



Sauerland

in Südwestfalen



Gästekünfte & Übernachtungen im Sauerland



2024

Sauerland-Tourismus/Jonas Dülberg

Monatsauswertung Mai 2024 Gästeankünfte und Übernachtungen im Sauerland

1. [Monatswerte Destination Sauerland](#)
2. [Monatswerte Destinationen NRW](#)
3. [Monatswerte nach Kreisen](#)
 - 3.1. [Kreis Soest](#)

Anröchte	Bad Sassendorf
Ense	Erwitte
Geseke	Lippetal
Lippstadt	Möhnesee
Rüthen	Soest
Warstein	Welver
Werl	Wickede
 - 3.2. [Hochsauerlandkreis](#)

Arnsberg	Bestwig
Brilon	Eslohe
Hallenberg	Marsberg
Medebach	Meschede
Olsberg	Schmallenberg
Sundern	Winterberg
 - 3.3. [Kreis Olpe](#)

Attendorn	Drolshagen
Finnentrop	Kirchhundem
Lennestadt	Olpe
Wenden	
 - 3.4. [Märkischer Kreis](#)

Altena	Balve
Halver	Hemer
Herscheid	Iserlohn
Kierspe	Lüdenscheid
Meinerzhagen	Menden
Nachrodt-Wiblingwerde	Neuenrade
Plettenberg	Schalksmühle
Werdohl	
 - 3.5. [Landkreis Waldeck-Frankenberg \(Willingen und Diemelsee\)](#)

Diemelsee	Willingen
---------------------------	---------------------------

*) Ab Januar 2012: Beherbergungsbetriebe ab 10 Betten, einschließlich Campingplätzen (Touristik-Camping) ab 10 Stellplätzen;


sonst: Beherbergungsbetriebe mit 9 und mehr Gästebetten sowie ab 2004 Campingplätze ohne Dauercamping.

1) Veränderung gegenüber dem entsprechenden Vorjahreszeitraum in % – 2) mittlere Aufenthaltsdauer (in Tagen) = Übernachtungen / Ankünfte – 3) Ergebnisse von 2004 bis 2008 einschl. Boardinghouses

Zeichenerklärung: – = nichts vorhanden (genau Null), x = Tabellenfach gesperrt, weil Aussage nicht sinnvoll, . = Wert unbekannt oder geheim zu halten

© Informationssystem Tourismus, IT.NRW, Düsseldorf 2020

© Hessisches Statistisches Landesamt, Wiesbaden, 2020

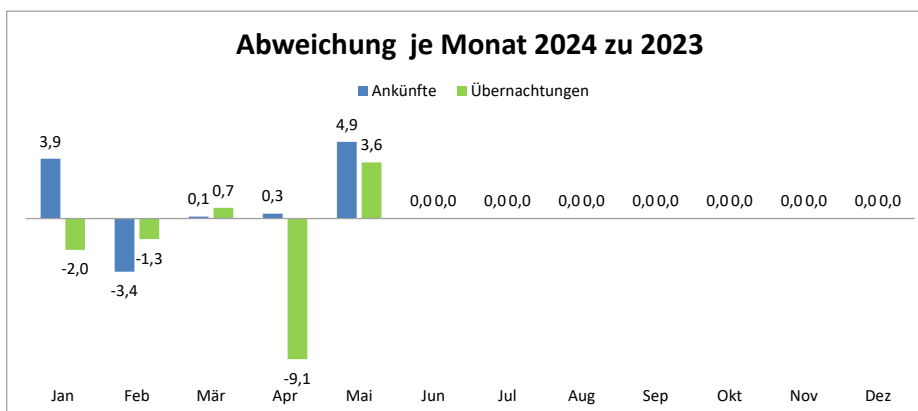
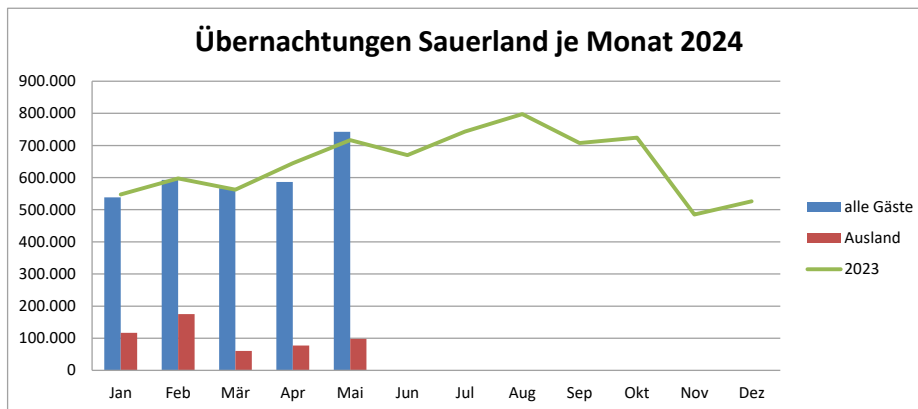
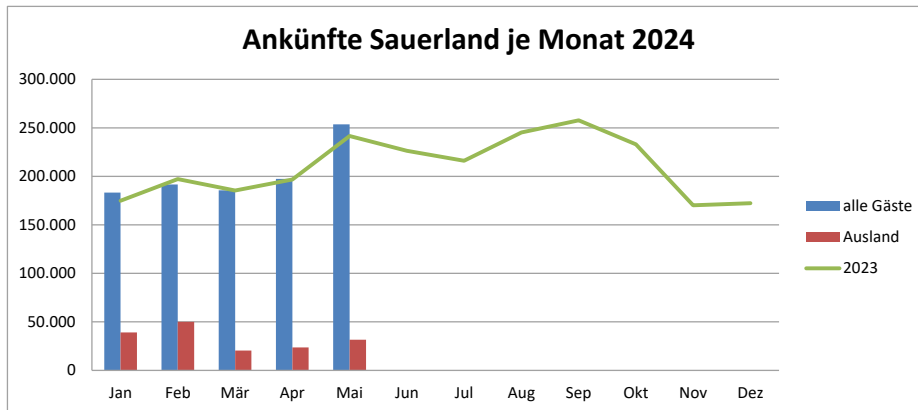


Übersicht der Monatswerte Region Sauerland 2024

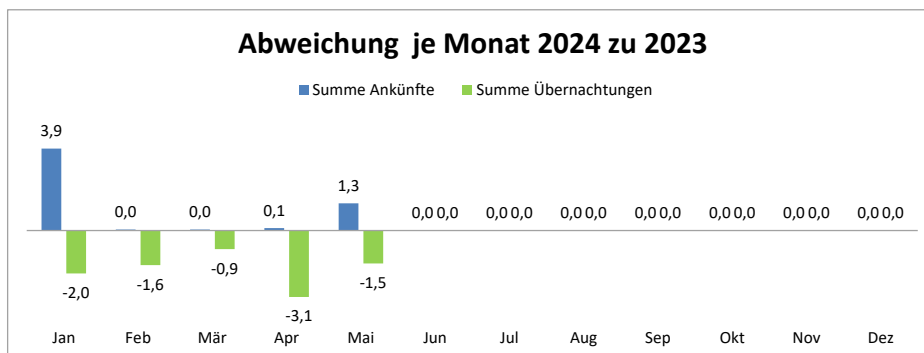
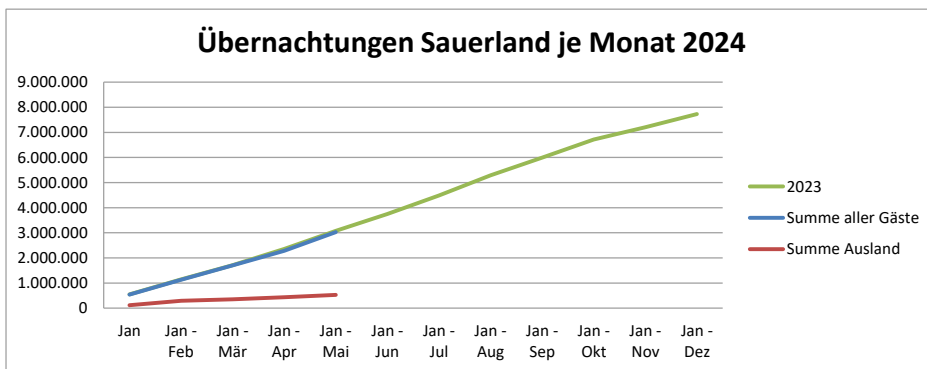
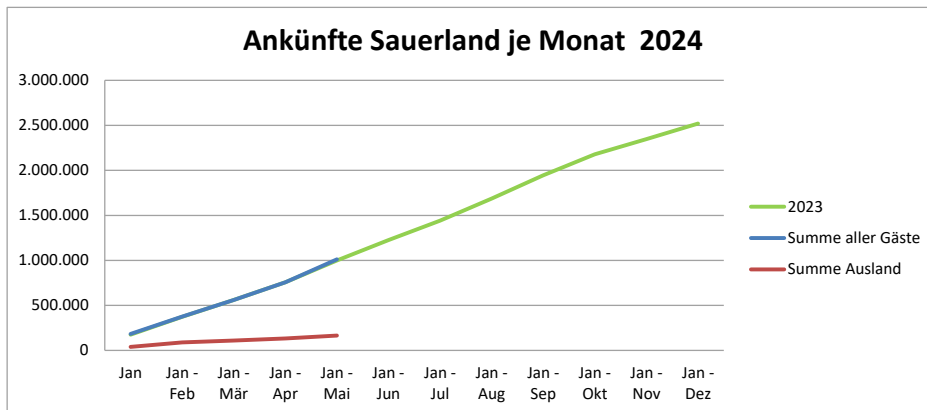
Übersicht der Monatswerte Region Sauerland 2024

(NRW+ Diemelsee und Willingen)

Monate	Ankünfte Sauerland				Übernachtungen Sauerland				Ø	
	alle Gäste	+/- %	Ausland	+/- %	alle Gäste	+/- %	Ausland	+/- %	Aufenthaltsdauer	Ø Aufenthaltsdauer Ausland
Jan	183.281	3,9	39.172	1,4	538.747	-2,0	116.521	-3,9	2,9	3,0
Feb	191.526	-3,4	50.124	-10,5	592.773	-1,3	175.105	-4,0	3,1	3,5
Mär	185.595	0,1	20.448	-28,4	566.737	0,7	60.562	-31,8	3,1	3,0
Apr	197.521	0,3	23.587	1,9	586.334	-9,1	77.542	-3,4	3,0	3,3
Mai	253.666	4,9	31.516	9,0	742.744	3,6	98.019	8,3	2,9	3,1
Jun										
Jul										
Aug										
Sep										
Okt										
Nov										
Dez										



Monate	Summe Ankünfte Sauerland				Summe Übernachtungen Sauerland				Ø Aufenthaltsdauer	Ø Aufenthaltsdauer Ausland
	alle Gäste	+/- %	Ausland	+/- %	alle Gäste	+/- %	Ausland	+/- %		
Jan	183.281	3,9	39.172	1,4	538.747	-2,0	116.521	-3,9	2,9	3,0
Jan - Feb	374.970	0,0	89.296	-5,6	1.131.916	-1,6	291.645	-4,0	3,0	3,3
Jan - Mär	560.467	0,0	109.722	-10,9	1.698.523	-0,9	352.252	-10,2	3,0	3,2
Jan - Apr	757.873	0,1	133.298	-8,9	2.284.627	-3,1	429.742	-9,1	3,0	3,2
Jan - Mai	1.011.561	1,3	164.801	-6,0	3.027.521	-1,5	527.735	-6,3	3,0	3,2
Jan - Jun										
Jan - Jul										
Jan - Aug										
Jan - Sep										
Jan - Okt										
Jan - Nov										
Jan - Dez										





Übersicht der Monatswerte Destinationen in NRW 2024

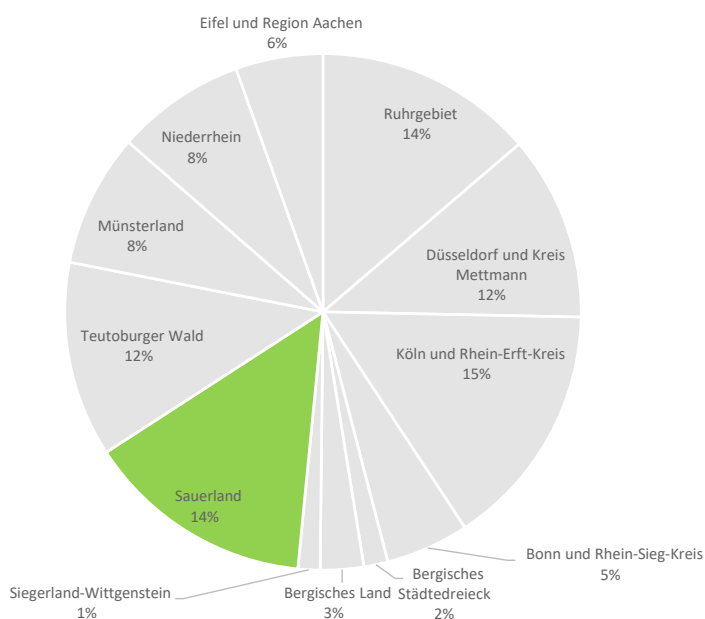
Übersicht der Monatswerte Destinationen in NRW 2024

(Sauerland incl. Diemelsee und Willingen)

Destination	Ankünfte Aktueller Monat				Übernachtungen Aktueller Monat				Ø Aufenthaltsdauer
	alle Gäste	+/- %	Ausland	+/- %	alle Gäste	+/- %	Ausland	+/- %	
Ruhrgebiet	342.829	- 7,4	61.050	- 7,2	663.233	- 7,9	114.864	- 11,0	1,9
Düsseldorf und Kreis Mettmann	308.065	- 2,6	101.892	- 1,3	532.091	- 8,8	189.387	- 10,0	1,7
Köln und Rhein-Erft-Kreis	405.477	- 1,1	121.491	- 5,4	726.093	- 2,5	215.694	- 9,0	1,8
Bonn und Rhein-Sieg-Kreis	134.749	- 6,8	20.290	- 15,2	268.754	- 6,9	43.434	- 18,3	2,0
Bergisches Städtedreieck	29.488	- 17,2	5.871	- 16,2	67.909	- 15,5	12.220	- 17,0	2,3
Bergisches Land	52.099	- 11,7	6.081	- 10,8	134.266	- 9,5	12.719	- 13,7	2,6
Siegerland-Wittgenstein	22.688	- 0,6	4.001	16,2	69.495	- 3,2	8.750	3,6	3,1
Sauerland	253.666	4,9	31.516	9,0	742.744	3,6	98.019	8,3	3,0
Teutoburger Wald	203.345	- 3,1	18.787	9,9	649.537	- 1,0	46.638	10,8	3,2
Münsterland	195.221	3,7	24.189	6,2	489.620	0,7	52.500	1,6	2,5
Niederrhein	197.866	- 7,9	34.977	- 7,0	436.637	- 6,1	74.052	- 9,5	2,2
Eifel und Region Aachen	140.207	2,8	36.570	9,6	329.986	3,1	79.371	8,4	2,4
Nordrhein-Westfalen	2.285.700	- 2,7	466.715	- 2,4	5.110.365	- 3,2	947.648	- 5,9	2,2

Monate	Summe Ankünfte				Summe Übernachtungen				Ø Aufenthaltsdauer
	alle Gäste	+/- %	Ausland	+/- %	alle Gäste	+/- %	Ausland	+/- %	
Ruhrgebiet	1.484.759	2,4	262.322	8,3	2.909.870	1,0	489.757	3,7	2,0
Düsseldorf und Kreis Mettmann	1.455.469	9,1	462.267	11,5	2.453.438	2,3	848.619	3,1	1,7
Köln und Rhein-Erft-Kreis	1.805.561	6,9	517.140	8,5	3.266.289	4,6	945.568	5,9	1,8
Bonn und Rhein-Sieg-Kreis	549.716	1,5	79.318	-0,6	1.105.512	0,4	169.831	-5,5	2,0
Bergisches Städtedreieck	136.734	-7,2	24.382	9,4	318.298	-6,2	45.835	3,2	2,3
Bergisches Land	215.919	-0,5	24.770	2,1	575.198	-1,1	55.171	2,6	2,7
Siegerland-Wittgenstein	88.841	-0,6	15.218	10,3	292.132	-2,8	33.752	5,5	3,3
Sauerland	1.011.561	1,3	164.801	-6,0	3.027.521	-1,5	527.735	-6,3	3,0
Teutoburger Wald	754.574	-0,5	66.214	5,2	2.591.620	-0,3	169.997	3,9	3,4
Münsterland	694.804	3,8	80.086	5,2	1.765.939	0,0	187.332	6,0	2,5
Niederrhein	761.608	-4,6	127.981	-1,2	1.718.388	-4,1	264.109	-7,3	2,3
Eifel und Region Aachen	494.195	6,1	124.088	7,4	1.157.700	3,3	253.890	3,3	2,3
Nordrhein-Westfalen	9.453.741	3,2	1.948.587	6,3	21.181.905	0,5	3.991.596	1,5	2,2

Destination Anteil Übernachtungen am NRW Tourismus





Übersicht der Monatswerte nach Kreisen 2024

Übersicht der Monatswerte nach Kreisen 2024

Kreis Soest

Monate	Ankünfte Kreis Soest				Übernachtungen Kreis Soest				Ø Aufenthaltsdauer	
	alle Gäste	+/- %	Ausland	+/- %	alle Gäste	+/- %	Ausland	+/- %	Ø Aufenthaltsdauer	Ausland
Jan	24.267	-0,2	1.521	-10,6	101.131	-1,6	4.344	-0,6	4,2	2,9
Feb	28.235	8,9	1.840	-7,4	109.769	4,3	5.219	6,4	3,9	2,8
Mär	31.723	-4,6	2.151	-11,4	127.363	-1,3	5.536	0,6	4,0	2,6
Apr	35.644	0,1	2.928	17,9	133.824	-2,7	7.254	-3,4	3,8	2,5
Mai	44.109	-4,4	3.036	-9,4	157.629	-2,3	7.019	-1,6	3,6	2,3
Jun										
Jul										
Aug										
Sep										
Okt										
Nov										
Dez										

Monate	Summe Ankünfte Kreis Soest				Summe Übernachtungen Kreis Soest				Ø Aufenthaltsdauer	
	alle Gäste	+/- %	Ausland	+/- %	alle Gäste	+/- %	Ausland	+/- %	Ø Aufenthaltsdauer	Ausland
Jan	24.267	-0,2	1.521	-10,6	101.131	-1,6	4.344	-0,6	4,2	2,9
Jan-Feb	52.502	4,5	3.361	-8,9	210.900	1,4	9.563	3,1	4,0	2,8
Jan-Mär	84.225	0,9	5.512	-9,9	338.263	0,4	15.099	2,2	4,0	2,7
Jan-Apr	119.869	0,6	8.440	-1,9	472.087	-0,5	22.353	0,3	3,9	2,6
Jan-Mai	163.978	-0,8	11.476	-4,0	629.716	-1,0	29.372	-0,2	3,8	2,6
Jan-Jun										
Jan-Jul										
Jan-Aug										
Jan-Sep										
Jan-Okt										
Jan-Nov										
Jan-Dez										

Hochsauerlandkreis

Monate	Ankünfte Hochsauerlandkreis				Übernachtungen Hochsauerlandkreis				Ø Aufenthaltsdauer	
	alle Gäste	+/- %	Ausland	+/- %	alle Gäste	+/- %	Ausland	+/- %	Ø Aufenthaltsdauer	Ausland
Jan	102.860	5,0	30.941	5,6	309.629	-1,9	93.940	-1,1	3,0	3,0
Feb	103.354	-4,0	38.055	-9,9	339.253	-1,6	137.573	-5,1	3,3	3,6
Mär	91.463	-2,6	13.576	-31,9	298.262	-0,3	42.510	-33,9	3,3	3,1
Apr	95.642	-2,0	14.907	0,5	300.240	-12,2	54.495	-1,7	3,1	3,7
Mai	123.508	6,4	21.348	13,7	378.546	5,2	71.924	13,7	3,1	3,4
Jun										
Jul										
Aug										
Sep										
Okt										
Nov										
Dez										

Monate	Summe Ankünfte Hochsauerlandkreis				Summe Übernachtungen Hochsauerlandkreis				Ø Aufenthaltsdauer	
	alle Gäste	+/- %	Ausland	+/- %	alle Gäste	+/- %	Ausland	+/- %	Ø Aufenthaltsdauer	Ausland
Jan	102.860	5,0	30.941	5,6	309.629	-1,9	93.940	-1,1	3,0	3,0
Jan-Feb	206.214	0,3	68.996	-3,6	648.882	-1,7	231.513	-3,5	3,1	3,4
Jan-Mär	297.677	-0,6	82.572	-9,7	947.144	-1,3	274.023	-9,9	3,2	3,3
Jan-Apr	393.319	-1,0	97.479	-8,3	1.247.384	-4,2	328.518	-8,7	3,2	3,4
Jan-Mai	516.827	0,7	118.827	-5,0	1.625.930	-2,1	400.442	-5,3	3,1	3,4
Jan-Jun										
Jan-Jul										
Jan-Aug										
Jan-Sep										
Jan-Okt										
Jan-Nov										
Jan-Dez										

Kreis Olpe

Monate	Ankünfte Kreis Olpe				Übernachtungen Kreis Olpe				Ø Aufenthaltsdauer	Ø Aufenthaltsdauer Ausland
	alle Gäste	+/- %	Ausland	+/- %	alle Gäste	+/- %	Ausland	+/- %		
Jan	9.763	12,9	1.941	-0,9	22.933	12,0	6.543	4,5	2,3	3,4
Feb	11.756	12,2	2.055	2,4	25.548	7,6	6.683	0,3	2,2	3,3
Mär	16.475	22,7	2.288	11,3	39.027	19,1	6.711	-1,8	2,4	2,9
Apr	18.192	3,2	2.866	2,9	41.730	-8,6	8.263	-8,7	2,3	2,9
Mai	25.565	9,5	3.425	15,2	63.548	3,5	9.759	-2,5	2,5	2,8
Jun										
Jul										
Aug										
Sep										
Okt										
Nov										
Dez										

Monate	Summe Ankünfte Kreis Olpe				Summe Übernachtungen Kreis Olpe				Ø Aufenthaltsdauer	Ø Aufenthaltsdauer Ausland
	alle Gäste	+/- %	Ausland	+/- %	alle Gäste	+/- %	Ausland	+/- %		
Jan	9.763	12,9	1.941	-0,9	22.933	12,0	6.543	4,5	2,3	3,4
Jan-Feb	21.519	12,5	3.996	0,8	48.481	9,6	13.226	2,3	2,3	3,3
Jan-Mär	37.994	16,7	6.284	4,4	87.508	13,7	19.937	0,9	2,3	3,2
Jan-Apr	56.186	12,0	9.150	3,9	129.238	5,4	28.200	-2,1	2,3	3,1
Jan-Mai	81.751	11,2	12.575	6,8	192.786	4,8	37.959	-2,2	2,4	3,0
Jan-Jun										
Jan-Jul										
Jan-Aug										
Jan-Sep										
Jan-Okt										
Jan-Nov										
Jan-Dez										

Märkischer Kreis

Monate	Ankünfte Märkischer Kreis				Übernachtungen Märkischer Kreis				Ø Aufenthaltsdauer	Ø Aufenthaltsdauer Ausland
	alle Gäste	+/- %	Ausland	+/- %	alle Gäste	+/- %	Ausland	+/- %		
Jan	11.739	7,6	913	1,9	21.801	7,3	1.895	-1,9	1,9	2,1
Feb	13.268	3,7	963	-11,8	23.482	3,4	2.347	3,3	1,8	2,4
Mär	15.291	-2,5	1.053	-19,3	28.103	-3,4	2.364	-20,7	1,8	2,2
Apr	15.502	2,9	1.325	5,2	28.219	-7,0	2.961	3,1	1,8	2,2
Mai	17.804	-4,4	1.438	-13,1	33.732	-4,8	3.259	-11,5	1,9	2,3
Jun										
Jul										
Aug										
Sep										
Okt										
Nov										
Dez										

Monate	Summe Ankünfte Märkischer Kreis				Summe Übernachtungen Märkischer Kreis				Ø Aufenthaltsdauer	Ø Aufenthaltsdauer Ausland
	alle Gäste	+/- %	Ausland	+/- %	alle Gäste	+/- %	Ausland	+/- %		
Jan	11.739	7,6	913	1,9	21.801	7,3	1.895	-1,9	1,9	2,1
Jan-Feb	25.007	5,5	1.876	-5,6	45.283	5,2	4.242	0,9	1,8	2,3
Jan-Mär	40.298	2,3	2.929	-11,0	73.386	1,8	6.606	-8,1	1,8	2,3
Jan-Apr	55.800	2,5	4.254	-6,5	101.605	-0,8	9.567	-4,9	1,8	2,2
Jan-Mai	73.604	0,7	5.692	-8,3	135.337	-1,9	12.826	-6,6	1,8	2,3
Jan-Jun										
Jan-Jul										
Jan-Aug										
Jan-Sep										
Jan-Okt										
Jan-Nov										
Jan-Dez										

Landkreis Waldeck-Frankenberg

Monate	Ankünfte Landkreis Waldeck Frankenberg				Übernachtungen Landkreis Waldeck-Frankenber				Ø Aufenthaltsdauer	
	alle Gäste	+/- %	Ausland	+/- %	alle Gäste	+/- %	Ausland	+/- %	Ø Aufenthaltsdauer	Ausland
Jan	34.652	0,1	3.856	-19,3	83.253	-8,2	9.799	-28,5	2,4	2,5
Feb	34.913	-15,8	7.211	-16,9	94.721	-9,2	23.283	-1,6	2,7	3,2
Mär	30.643	5,3	1.380	-51,2	73.982	1,7	3.441	-62,4	2,4	2,5
Apr	32.541	5,0	1.561	-13,0	82.321	-7,9	4.569	-15,0	2,5	2,9
Mai	42.680	13,8	2.269	5,4	109.289	10,7	6.058	-6,1	2,6	2,7
Jun										
Jul										
Aug										
Sep										
Okt										
Nov										
Dez										

Monate	Summe Ankünfte Landkreis Waldeck Frankenberg				Summe Übernachtungen Landkreis Waldeck- Frankenberg				Ø Aufenthaltsdauer	
	alle Gäste	+/- %	Ausland	+/- %	alle Gäste	+/- %	Ausland	+/- %	Ø Aufenthaltsdauer	Ausland
Jan	34.652	0,1	3.856	-19,3	83.253	-8,2	9.799	-28,5	2,4	2,5
Jan-Feb	69.728	-8,4	11.067	-17,7	178.370	-8,5	33.101	-11,4	2,6	3,0
Jan-Mär	100.273	-4,7	12.425	-23,7	252.222	-5,8	36.587	-21,3	2,5	2,9
Jan-Apr	132.699	-2,5	13.975	-22,7	334.313	-6,4	41.104	-20,8	2,5	2,9
Jan-Mai	175.401	1,0	16.231	-19,7	443.752	-2,6	47.136	-19,2	2,5	2,9
Jan-Jun										
Jan-Jul										
Jan-Aug										
Jan-Sep										
Jan-Okt										
Jan-Nov										
Jan-Dez										



Übersicht der Kommunen aus dem Kreis Soest

Übersicht der Kommunen aus dem Kreis Soest

Ankünfte

Monate	Ankünfte				Übernachtungen				Ø Aufenthaltsdauer	Ø Aufenthaltsdauer Ausland
	alle Gäste	+/- %	Ausland	+/- %	alle Gäste	+/- %	Ausland	+/- %		
Januar		
Februar		
März		
April		
Mai		
Juni		
Juli		
August		
September		
Oktober		
November		
Dezember		

Monate	Summe Ankünfte				Summe Übernachtungen				Ø Aufenthaltsdauer	Ø Aufenthaltsdauer Ausland
	alle Gäste	+/- %	Ausland	+/- %	alle Gäste	+/- %	Ausland	+/- %		
Jan		
Jan-Feb		
Jan-Mär		
Jan-Apr		
Jan-Mai		
Jan-Jun		
Jan-Jul		
Jan-Aug		
Jan-Sep		
Jan-Okt		
Jan-Nov		
Jan-Dez		

Bad Sassendorf

Monate	Ankünfte				Übernachtungen				Ø Aufenthaltsdauer	Ø Aufenthaltsdauer Ausland
	alle Gäste	+/- %	Ausland	+/- %	alle Gäste	+/- %	Ausland	+/- %		
Januar	7467	16,6	200	-5,2	41132	5,1	373	-47,5	5,5	1,9
Februar	7503	12,8	160	-7,0	41763	5,7	317	-50,9	5,6	2,0
März	7958	-0,5	169	-17,6	47575	3,5	483	-31,2	6,0	2,9
April	8491	6,6	313	-5,7	46502	1,8	670	-20,9	5,5	2,1
Mai	8663	1,4	225	-24,5	51114	4,4	495	-36,0	5,9	2,2
Juni		
Juli		
August		
September		
Oktober		
November		
Dezember		

Monate	Summe Ankünfte				Summe Übernachtungen				Ø Aufenthaltsdauer	Ø Aufenthaltsdauer Ausland
	alle Gäste	+/- %	Ausland	+/- %	alle Gäste	+/- %	Ausland	+/- %		
Jan	7.467	16,6	200	-5,2	41.132	5,1	373	-47,5	5,5	1,9
Jan-Feb	14.970	14,7	360	-6,0	82.895	5,4	690	-49,1	5,5	1,9
Jan-Mär	22.928	8,9	529	-10,1	130.470	4,7	1.173	-43,0	5,7	2,2
Jan-Apr	31.419	8,3	842	-8,5	176.972	3,9	1.843	-36,6	5,6	2,2
Jan-Mai	40.082	6,7	1.067	-12,4	228.086	4,0	2.338	-36,4	5,7	2,2
Jan-Jun		
Jan-Jul		
Jan-Aug		
Jan-Sep		
Jan-Okt		
Jan-Nov		
Jan-Dez		

Ense

Monate	Ankünfte Ense				Übernachtungen Ense				Ø Aufenthaltsdauer	Ø Aufenthaltsdauer Ausland
	alle Gäste	+/- %	Ausland	+/- %	alle Gäste	+/- %	Ausland	+/- %		
Januar	.	.	-	.	.	.	-	.		
Februar		
März		
April		
Mai		
Juni										
Juli										
August										
September										
Oktober										
November										
Dezember										

Monate	Summe Ankünfte Ense				Summe Übernachtungen Ense				Ø Aufenthaltsdauer	Ø Aufenthaltsdauer Ausland
	alle Gäste	+/- %	Ausland	+/- %	alle Gäste	+/- %	Ausland	+/- %		
Jan	.	.	-	.	.	.	-	.		
Jan-Feb										
Jan-Mär										
Jan-Apr										
Jan-Mai										
Jan-Jun										
Jan-Jul										
Jan-Aug										
Jan-Sep										
Jan-Okt										
Jan-Nov										
Jan-Dez										

Erwitte, Stadt

Monate	Ankünfte Erwitte, Stadt				Übernachtungen Erwitte, Stadt				Ø Aufenthaltsdauer	Ø Aufenthaltsdauer Ausland
	alle Gäste	+/- %	Ausland	+/- %	alle Gäste	+/- %	Ausland	+/- %		
Januar	2801	11,8	117	34,5	12070	13,3	290	-18,8	4,3	2,5
Februar	3381	12,7	113	2,7	13987	12,1	289	-19,0	4,1	2,6
März	4224	7,5	108	-28,0	17243	4,0	193	-63,4	4,1	1,8
April	3949	-5,6	212	34,2	17192	-5,6	569	8,6	4,4	2,7
Mai	4551	0,2	141	-26,6	19726	-0,7	268	-60,6	4,3	1,9
Juni										
Juli										
August										
September										
Oktober										
November										
Dezember										

Monate	Summe Ankünfte Erwitte, Stadt				Summe Übernachtungen Erwitte, Stadt				Ø Aufenthaltsdauer	Ø Aufenthaltsdauer Ausland
	alle Gäste	+/- %	Ausland	+/- %	alle Gäste	+/- %	Ausland	+/- %		
Jan	2.801	11,8	117	34,5	12.070	13,3	290	-18,8	4,3	2,5
Jan-Feb	6.182	12,3	230	16,7	26.057	12,7	579	-18,9	4,2	2,5
Jan-Mär	10.406	10,3	338	-2,6	43.300	9,0	772	-37,8	4,2	2,3
Jan-Apr	14.355	5,4	550	8,9	60.492	4,4	1.341	-24,0	4,2	2,4
Jan-Mai	18.906	4,1	691	-0,9	80.218	3,1	1.609	-34,2	4,2	2,3
Jan-Jun										
Jan-Jul										
Jan-Aug										
Jan-Sep										
Jan-Okt										
Jan-Nov										
Jan-Dez										

Geseke, Stadt

Monate	Ankünfte Geseke, Stadt				Übernachtungen Geseke, Stadt				Ø Aufenthaltsdauer	Ø Aufenthaltsdauer Ausland
	alle Gäste	+/- %	Ausland	+/- %	alle Gäste	+/- %	Ausland	+/- %		
Januar	1354	-31,1	194	19,0	2020	-35,2	326	46,8	1,5	1,7
Februar	2134	2,9	143	-24,7	3004	-0,9	206	-17,3	1,4	1,4
März	1932	-15,6	177	-31,4	2831	-17,3	251	-40,4	1,5	1,4
April	2434	-0,4	183	-24,1	4028	-14,9	315	-29,4	1,7	1,7
Mai	3004	10,6	194	-6,7	4990	12,0	334	-10,5	1,7	1,7
Juni										
Juli										
August										
September										
Oktober										
November										
Dezember										

Monate	Summe Ankünfte Geseke, Stadt				Summe Übernachtungen Geseke, Stadt				Ø Aufenthaltsdauer	Ø Aufenthaltsdauer Ausland
	alle Gäste	+/- %	Ausland	+/- %	alle Gäste	+/- %	Ausland	+/- %		
Jan	1.354	-31,1	194	19,0	2.020	-35,2	326	46,8	1,5	1,7
Jan-Feb	3.488	-13,6	337	-4,5	5.024	-18,3	532	12,9	1,4	1,6
Jan-Mär	5.420	-14,4	514	-15,9	7.855	-17,9	783	-12,2	1,4	1,5
Jan-Apr	7.854	-10,5	697	-18,2	11.883	-16,9	1.098	-18,0	1,5	1,6
Jan-Mai	10.858	-5,5	891	-15,9	16.873	-10,1	1.432	-16,3	1,6	1,6
Jan-Jun										
Jan-Jul										
Jan-Aug										
Jan-Sep										
Jan-Okt										
Jan-Nov										
Jan-Dez										

Lippetal

Monate	Ankünfte Lippetal				Übernachtungen Lippetal				Ø Aufenthaltsdauer	Ø Aufenthaltsdauer Ausland
	alle Gäste	+/- %	Ausland	+/- %	alle Gäste	+/- %	Ausland	+/- %		
Januar	58	28,9	10	0,0	268	-30,9	124	-27,5	4,6	12,4
Februar	113	46,8	6	50,0	427	5,2	79	-50,9	3,8	13,2
März	129	9,3	11	-70,3	439	18,0	159	62,2	3,4	14,5
April	242	-37,8	35	-56,8	749	-26,6	169	-5,6	3,1	4,8
Mai	608	8,2	40	-64,9	1367	-2,1	53	-79,2	2,2	1,3
Juni										
Juli										
August										
September										
Oktober										
November										
Dezember										

Monate	Summe Ankünfte Lippetal				Summe Übernachtungen Lippetal				Ø Aufenthaltsdauer	Ø Aufenthaltsdauer Ausland
	alle Gäste	+/- %	Ausland	+/- %	alle Gäste	+/- %	Ausland	+/- %		
Jan	58	28,9	10	0,0	268	-30,9	124	-27,5	4,6	12,4
Jan-Feb	171	40,2	16	14,3	695	-12,4	203	-38,8	4,1	12,7
Jan-Mär	300	25,0	27	-47,1	1.134	-2,7	362	-15,8	3,8	13,4
Jan-Apr	542	-13,8	62	-53,1	1.883	-13,9	531	-12,8	3,5	8,6
Jan-Mai	1.150	-3,4	102	-58,5	3.250	-9,3	584	-32,4	2,8	5,7
Jan-Jun										
Jan-Jul										
Jan-Aug										
Jan-Sep										
Jan-Okt										
Jan-Nov										
Jan-Dez										

Lippstadt, Stadt

Monate	Ankünfte Lippstadt, Stadt				Übernachtungen Lippstadt, Stadt				Ø Aufenthaltsdauer	Ø Aufenthaltsdauer Ausland
	alle Gäste	+/- %	Ausland	+/- %	alle Gäste	+/- %	Ausland	+/- %		
Januar	3485	-14,5	289	-43,8	16128	-8,4	801	-32,6	4,6	2,8
Februar	3929	1,0	437	-24,7	17261	-1,5	1105	-43,7	4,4	2,5
März	4763	-11,8	461	-28,4	20630	-5,9	1110	-47,8	4,3	2,4
April	5388	-2,3	568	12,9	21240	-5,7	1244	12,8	3,9	2,2
Mai	6563	-10,6	729	-17,3	25704	-6,5	1423	-27,5	3,9	2,0
Juni										
Juli										
August										
September										
Oktober										
November										
Dezember										

Monate	Summe Ankünfte Lippstadt, Stadt				Summe Übernachtungen Lippstadt, Stadt				Ø Aufenthaltsdauer	Ø Aufenthaltsdauer Ausland
	alle Gäste	+/- %	Ausland	+/- %	alle Gäste	+/- %	Ausland	+/- %		
Jan	3.485	-14,5	289	-43,8	16.128	-8,4	801	-32,6	4,6	2,8
Jan-Feb	7.414	-6,9	726	-33,7	33.389	-5,0	1.906	-39,5	4,5	2,6
Jan-Mär	12.177	-8,9	1.187	-31,7	54.019	-5,3	3.016	-42,9	4,4	2,5
Jan-Apr	17.565	-7,0	1.755	-21,7	75.259	-5,4	4.260	-33,2	4,3	2,4
Jan-Mai	24.128	-8,0	2.484	-20,5	100.963	-5,7	5.683	-31,9	4,2	2,3
Jan-Jun										
Jan-Jul										
Jan-Aug										
Jan-Sep										
Jan-Okt										
Jan-Nov										
Jan-Dez										

Möhnesee

Monate	Ankünfte Möhnesee				Übernachtungen Möhnesee				Ø Aufenthaltsdauer	Ø Aufenthaltsdauer Ausland
	alle Gäste	+/- %	Ausland	+/- %	alle Gäste	+/- %	Ausland	+/- %		
Januar	1942	0,8	77	-7,2	10558	-2,3	186	-34,3	5,4	2,4
Februar	2749	25,9	90	-7,2	11074	9,4	287	-35,4	4,0	3,2
März	3500	-8,8	136	-12,3	14994	-3,8	397	-41,0	4,3	2,9
April	5113	-7,7	156	-12,8	19092	-9,7	447	-38,6	3,7	2,9
Mai	7119	-16,8	221	13,3	21893	-15,4	545	-16,8	3,1	2,5
Juni										
Juli										
August										
September										
Oktober										
November										
Dezember										

Monate	Summe Ankünfte Möhnesee				Summe Übernachtungen Möhnesee				Ø Aufenthaltsdauer	Ø Aufenthaltsdauer Ausland
	alle Gäste	+/- %	Ausland	+/- %	alle Gäste	+/- %	Ausland	+/- %		
Jan	1.942	0,8	77	-7,2	10.558	-2,3	186	-34,3	5,4	2,4
Jan-Feb	4.691	14,1	167	-7,2	21.632	3,4	473	-35,0	4,6	2,8
Jan-Mär	8.191	3,1	303	-9,6	36.626	0,3	870	-37,9	4,5	2,9
Jan-Apr	13.304	-1,4	459	-10,7	55.718	-3,4	1.317	-38,1	4,2	2,9
Jan-Mai	20.423	-7,4	680	-4,1	77.611	-7,1	1.862	-33,1	3,8	2,7
Jan-Jun										
Jan-Jul										
Jan-Aug										
Jan-Sep										
Jan-Okt										
Jan-Nov										
Jan-Dez										

Rüthen, Stadt

Monate	Ankünfte Rüthen, Stadt				Übernachtungen Rüthen, Stadt				Ø Aufenthaltsdauer	Ø Aufenthaltsdauer Ausland
	alle Gäste	+/- %	Ausland	+/- %	alle Gäste	+/- %	Ausland	+/- %		
Januar	528	-7,5	41	-16,3	1029	-6,3	136	36,0	1,9	3,3
Februar	476	-15,5	43	16,2	1219	11,9	221	211,3	2,6	5,1
März	721	20,2	44	7,3	1547	19,8	86	-7,5	2,1	2,0
April	983	4,0	49	-33,8	2167	-0,1	98	-44,6	2,2	2,0
Mai	2429	4,2	93	19,2	5564	-0,4	145	-9,4	2,3	1,6
Juni										
Juli										
August										
September										
Oktober										
November										
Dezember										

Monate	Summe Ankünfte Rüthen, Stadt				Summe Übernachtungen Rüthen, Stadt				Ø Aufenthaltsdauer	Ø Aufenthaltsdauer Ausland
	alle Gäste	+/- %	Ausland	+/- %	alle Gäste	+/- %	Ausland	+/- %		
Jan	528	-7,5	41	-16,3	1.029	-6,3	136	36,0	1,9	3,3
Jan-Feb	1.004	-11,5	84	-2,3	2.248	2,8	357	108,8	2,2	4,3
Jan-Mär	1.725	-0,5	128	0,8	3.795	9,1	443	67,8	2,2	3,5
Jan-Apr	2.708	1,1	177	-11,9	5.962	5,6	541	22,7	2,2	3,1
Jan-Mai	5.137	2,5	270	-3,2	11.526	2,6	686	14,2	2,2	2,5
Jan-Jun										
Jan-Jul										
Jan-Aug										
Jan-Sep										
Jan-Okt										
Jan-Nov										
Jan-Dez										

Soest, Stadt

Monate	Ankünfte Soest, Stadt				Übernachtungen Soest, Stadt				Ø Aufenthaltsdauer	Ø Aufenthaltsdauer Ausland
	alle Gäste	+/- %	Ausland	+/- %	alle Gäste	+/- %	Ausland	+/- %		
Januar	4212	4,1	350	-7,4	7156	-18,8	704	-50,4	1,7	2,0
Februar	4863	13,9	561	12,0	9212	0,2	1355	-23,8	1,9	2,4
März	5086	-4,7	750	34,4	8958	-11,5	1390	-10,8	1,8	1,9
April	5626	17,3	993	64,4	9730	11,9	1879	37,9	1,7	1,9
Mai	6851	4,2	1038	16,6	12621	3,4	2286	26,4	1,8	2,2
Juni										
Juli										
August										
September										
Oktober										
November										
Dezember										

Monate	Summe Ankünfte Soest, Stadt				Summe Übernachtungen Soest, Stadt				Ø Aufenthaltsdauer	Ø Aufenthaltsdauer Ausland
	alle Gäste	+/- %	Ausland	+/- %	alle Gäste	+/- %	Ausland	+/- %		
Jan	4.212	4,1	350	-7,4	7.156	-18,8	704	-50,4	1,7	2,0
Jan-Feb	9.075	9,1	911	3,7	16.368	-9,1	2.059	-35,6	1,8	2,3
Jan-Mär	14.161	3,7	1.661	15,6	25.326	-10,0	3.449	-27,5	1,8	2,1
Jan-Apr	19.787	7,3	2.654	30,0	35.056	-4,8	5.328	-12,9	1,8	2,0
Jan-Mai	26.638	6,5	3.692	26,0	47.677	-2,8	7.614	-3,9	1,8	2,1
Jan-Jun										
Jan-Jul										
Jan-Aug										
Jan-Sep										
Jan-Okt										
Jan-Nov										
Jan-Dez										

Warstein, Stadt

Monate	Ankünfte Warstein, Stadt				Übernachtungen Warstein, Stadt				Ø Aufenthaltsdauer	Ø Aufenthaltsdauer Ausland
	alle Gäste	+/- %	Ausland	+/- %	alle Gäste	+/- %	Ausland	+/- %		
Januar	747	-1,6	126	26,0	5585	7,1	947	113,3	7,5	7,5
Februar	1165	2,4	153	-18,6	5864	-1,9	670	-24,0	5,0	4,4
März	1298	1,5	154	-24,5	6503	-6,0	763	-35,9	5,0	5,0
April	1540	4,5	187	-3,1	7114	0,9	1053	29,0	4,6	5,6
Mai	2146	11,3	207	-23,0	8381	0,0	1076	-5,9	3,9	5,2
Juni										
Juli										
August										
September										
Oktober										
November										
Dezember										

Monate	Summe Ankünfte Warstein, Stadt				Summe Übernachtungen Warstein, Stadt				Ø Aufenthaltsdauer	Ø Aufenthaltsdauer Ausland
	alle Gäste	+/- %	Ausland	+/- %	alle Gäste	+/- %	Ausland	+/- %		
Jan	747	-1,6	126	26,0	5.585	7,1	947	113,3	7,5	7,5
Jan-Feb	1.912	0,8	279	-3,1	11.449	2,3	1.617	22,0	6,0	5,8
Jan-Mär	3.210	1,1	433	-12,0	17.952	-0,9	2.380	-5,4	5,6	5,5
Jan-Apr	4.750	2,2	620	-9,5	25.066	-0,4	3.433	3,0	5,3	5,5
Jan-Mai	6.896	4,8	827	-13,3	33.447	-0,3	4.509	0,7	4,9	5,5
Jan-Jun										
Jan-Jul										
Jan-Aug										
Jan-Sep										
Jan-Okt										
Jan-Nov										
Jan-Dez										

Welver

Monate	Ankünfte Welver				Übernachtungen Welver				Ø Aufenthaltsdauer	Ø Aufenthaltsdauer Ausland
	alle Gäste	+/- %	Ausland	+/- %	alle Gäste	+/- %	Ausland	+/- %		
Januar	211	16,6	12	71,4	419	-6,3	140	-33,3	2,0	11,7
Februar	201	30,5	-	-	622	92,0	348	286,7	3,1	
März	190	31,0	4	100,0	619	71,5	360	275,0	3,3	90,0
April	196	63,3	6	x	622	98,1	362	302,2	3,2	60,3
Mai	258	35,8	2	0,0	419	-2,6	14	-86,5	1,6	7,0
Juni										
Juli										
August										
September										
Oktober										
November										
Dezember										

Monate	Summe Ankünfte Welver				Summe Übernachtungen Welver				Ø Aufenthaltsdauer	Ø Aufenthaltsdauer Ausland
	alle Gäste	+/- %	Ausland	+/- %	alle Gäste	+/- %	Ausland	+/- %		
Jan	211	16,6	12	71,4	419	-6,3	140	-33,3	2,0	11,7
Jan-Feb	412	23,0			1.041	35,0	488	62,7	2,5	
Jan-Mär	602	25,4			1.660	46,6	848	114,2	2,8	
Jan-Apr	798	33,0			2.282	57,8	1.210	149,0	2,9	
Jan-Mai	1.056	33,7			2.701	44,0	1.224	107,6	2,6	
Jan-Jun										
Jan-Jul										
Jan-Aug										
Jan-Sep										
Jan-Okt										
Jan-Nov										
Jan-Dez										

Werl, Stadt

Monate	Ankünfte Werl, Stadt				Übernachtungen Werl, Stadt				Ø Aufenthaltsdauer	Ø Aufenthaltsdauer Ausland
	alle Gäste	+/- %	Ausland	+/- %	alle Gäste	+/- %	Ausland	+/- %		
Januar	999	-27,4	62	-15,1	1668	-22,2	203	-5,1	1,7	3,3
Februar	1206	-19,1	104	31,6	2104	-17,4	255	5,8	1,7	2,5
März	1455	-15,5	99	-30,8	2563	-12,9	249	-36,2	1,8	2,5
April	1038	-38,6	150	80,7	1988	-25,0	301	28,6	1,9	2,0
Mai	1096	-44,6	105	-33,1	2198	-25,3	296	4,2	2,0	2,8
Juni										
Juli										
August										
September										
Oktober										
November										
Dezember										

Monate	Summe Ankünfte Werl, Stadt				Summe Übernachtungen Werl, Stadt				Ø Aufenthaltsdauer	Ø Aufenthaltsdauer Ausland
	alle Gäste	+/- %	Ausland	+/- %	alle Gäste	+/- %	Ausland	+/- %		
Jan	999	-27,4	62	-15,1	1.668	-22,2	203	-5,1	1,7	3,3
Jan-Feb	2.205	-23,1	166	9,2	3.772	-19,6	458	0,7	1,7	2,8
Jan-Mär	3.660	-20,2	265	-10,2	6.335	-17,0	707	-16,4	1,7	2,7
Jan-Apr	4.698	-25,2	415	9,8	8.323	-19,1	1.008	-6,6	1,8	2,4
Jan-Mai	5.794	-29,8	520	-2,8	10.521	-20,5	1.304	-4,4	1,8	2,5
Jan-Jun										
Jan-Jul										
Jan-Aug										
Jan-Sep										
Jan-Okt										
Jan-Nov										
Jan-Dez										

Wickede (Ruhr)

Monate	Ankünfte Wickede (Ruhr)				Übernachtungen Wickede (Ruhr)				Ø Aufenthaltsdauer	Ø Aufenthaltsdauer Ausland
	alle Gäste	+/- %	Ausland	+/- %	alle Gäste	+/- %	Ausland	+/- %		
Januar	236	-1,3	11	120,0	2669	-7,4	17	0,0	11,3	1,5
Februar	272	1,1	9	200,0	2808	6,5	31	675,0	10,3	3,4
März	274	-20,8	4	-50,0	3021	-1,1	10	-33,3	11,0	2,5
April	377	20,4	21	200,0	2988	2,6	41	355,6	7,9	2,0
Mai	481	-15,3	5	-64,3	3106	-3,3	15	-25,0	6,5	3,0
Juni										
Juli										
August										
September										
Oktober										
November										
Dezember										

Monate	Summe Ankünfte Wickede (Ruhr)				Summe Übernachtungen Wickede (Ruhr)				Ø Aufenthaltsdauer	Ø Aufenthaltsdauer Ausland
	alle Gäste	+/- %	Ausland	+/- %	alle Gäste	+/- %	Ausland	+/- %		
Jan	236	-1,3	11	120,0	2.669	-7,4	17	0,0	11,3	1,5
Jan-Feb	508	0,0	20	150,0	5.477	-0,8	48	128,6	10,8	2,4
Jan-Mär	782	-8,4	24	50,0	8.498	-0,9	58	61,1	10,9	2,4
Jan-Apr	1.159	-0,7	45	95,7	11.486	0,0	99	120,0	9,9	2,2
Jan-Mai	1.640	-5,5	50	35,1	14.592	-0,7	114	75,4	8,9	2,3
Jan-Jun										
Jan-Jul										
Jan-Aug										
Jan-Sep										
Jan-Okt										
Jan-Nov										
Jan-Dez										



Übersicht der Kommunen aus dem Hochsauerlandkreis

Übersicht der Kommunen aus dem Hochsauerlandkreis

Arnsberg, Stadt

Monate	Ankünfte Arnsberg, Stadt				Übernachtungen Arnsberg, Stadt				Ø Aufenthaltsdauer	Ø Aufenthaltsdauer Ausland
	alle Gäste	+/- %	Ausland	+/- %	alle Gäste	+/- %	Ausland	+/- %		
Januar	5.504	19,3	555	90,7	14.860	6,8	866	32,2	2,7	1,6
Februar	6.669	51,0	539	24,8	16.778	28,1	769	-17,3	2,5	1,4
März	5.466	-14,3	407	-13,6	16.288	-13,6	875	-21,9	3,0	2,1
April	5.956	-0,8	546	42,6	15.688	12,8	1.154	46,8	2,6	2,1
Mai	7.955	-1,6	473	-28,2	15.981	-12,6	942	-26,0	2,0	2,0
Juni										
Juli										
August										
September										
Oktober										
November										
Dezember										

Monate	Summe Ankünfte Arnsberg, Stadt				Summe Übernachtungen Arnsberg, Stadt				Ø Aufenthaltsdauer	Ø Aufenthaltsdauer Ausland
	alle Gäste	+/- %	Ausland	+/- %	alle Gäste	+/- %	Ausland	+/- %		
Jan	5.504	19,3	555	90,7	14.860	6,8	866	32,2	2,7	1,6
Jan-Feb	12.173	34,8	1.094	51,3	31.638	17,1	1.635	3,2	2,6	1,5
Jan-Mär	17.639	14,5	1.501	25,7	47.926	4,5	2.510	-7,2	2,7	1,7
Jan-Apr	23.595	10,2	2.047	29,8	63.614	6,4	3.664	4,9	2,7	1,8
Jan-Mai	31.550	7,0	2.520	12,7	79.595	2,0	4.606	-3,3	2,5	1,8
Jan-Jun										
Jan-Jul										
Jan-Aug										
Jan-Sep										
Jan-Okt										
Jan-Nov										
Jan-Dez										

Bestwig

Monate	Ankünfte Bestwig				Übernachtungen Bestwig				Ø Aufenthaltsdauer	Ø Aufenthaltsdauer Ausland
	alle Gäste	+/- %	Ausland	+/- %	alle Gäste	+/- %	Ausland	+/- %		
Januar	1.638	15,1	150	138,1	4.547	-12,9	427	157,2	2,8	2,8
Februar	1.793	18,7	91	-28,3	5.965	5,1	372	-16,6	3,3	4,1
März	2.000	-10,1	42	-19,2	6.856	22,6	86	-20,4	3,4	2,0
April	2.723	-4,3	89	-13,6	7.624	-14,2	210	-30,7	2,8	2,4
Mai	3.610	-4,6	173	3,6	10.114	3,4	557	2,8	2,8	3,2
Juni										
Juli										
August										
September										
Oktober										
November										
Dezember										

Monate	Summe Ankünfte Bestwig				Summe Übernachtungen Bestwig				Ø Aufenthaltsdauer	Ø Aufenthaltsdauer Ausland
	alle Gäste	+/- %	Ausland	+/- %	alle Gäste	+/- %	Ausland	+/- %		
Jan	1.638	15,1	150	138,1	4.547	-12,9	427	157,2	2,8	2,8
Jan-Feb	3.431	17,0	241	26,9	10.512	-3,5	799	30,5	3,1	3,3
Jan-Mär	5.431	5,3	283	17,0	17.368	5,3	885	22,9	3,2	3,1
Jan-Apr	8.154	1,9	372	7,9	24.992	-1,5	1.095	7,0	3,1	2,9
Jan-Mai	11.764	-0,2	545	6,5	35.106	-0,1	1.652	5,6	3,0	3,0
Jan-Jun										
Jan-Jul										
Jan-Aug										
Jan-Sep										
Jan-Okt										
Jan-Nov										
Jan-Dez										

Brilon, Stadt

Monate	Ankünfte Brilon, Stadt				Übernachtungen Brilon, Stadt				Ø Aufenthaltsdauer	Ø Aufenthaltsdauer Ausland
	alle Gäste	+/- %	Ausland	+/- %	alle Gäste	+/- %	Ausland	+/- %		
Januar	3.779	-1,7	941	83,4	12.942	4,8	2.698	126,7	3,4	2,9
Februar	4.057	-1,4	1.001	45,5	13.430	12,2	3.387	153,9	3,3	3,4
März	3.809	-5,1	721	56,1	12.324	-2,0	2.306	144,8	3,2	3,2
April	5.097	-10,7	974	-9,8	15.554	-17,8	2.963	-13,5	3,1	3,0
Mai	6.959	0,9	1.434	7,6	20.835	3,5	4.644	21,2	3,0	3,2
Juni										
Juli										
August										
September										
Oktober										
November										
Dezember										

Monate	Summe Ankünfte Brilon, Stadt				Summe Übernachtungen Brilon, Stadt				Ø Aufenthaltsdauer	Ø Aufenthaltsdauer Ausland
	alle Gäste	+/- %	Ausland	+/- %	alle Gäste	+/- %	Ausland	+/- %		
Jan	3.779	-1,7	941	83,4	12.942	4,8	2.698	126,7	3,4	2,9
Jan-Feb	7.836	-1,5	1.942	61,7	26.372	8,4	6.085	141,1	3,4	3,1
Jan-Mär	11.645	-2,7	2.663	60,1	38.696	4,9	8.391	142,1	3,3	3,2
Jan-Apr	16.742	-5,3	3.637	32,6	54.250	-2,8	11.354	64,8	3,2	3,1
Jan-Mai	23.701	-3,6	5.071	24,4	75.085	-1,1	15.998	49,2	3,2	3,2
Jan-Jun										
Jan-Jul										
Jan-Aug										
Jan-Sep										
Jan-Okt										
Jan-Nov										
Jan-Dez										

Eslohe (Sauerland)

Monate	Ankünfte Eslohe (Sauerland)				Übernachtungen Eslohe (Sauerland)				Ø Aufenthaltsdauer	Ø Aufenthaltsdauer Ausland
	alle Gäste	+/- %	Ausland	+/- %	alle Gäste	+/- %	Ausland	+/- %		
Januar	2.225	19,0	54	1,9	11.271	4,7	111	-5,9	5,1	2,1
Februar	2.600	-2,5	60	-24,1	11.099	-1,8	228	32,6	4,3	3,8
März	3.133	7,6	52	-18,8	11.674	-11,9	161	2,5	3,7	3,1
April	3.050	-10,5	75	-33,6	12.699	-5,9	206	-38,1	4,2	2,7
Mai	4.052	-5,4	125	-40,5	15.709	-6,2	370	-35,2	3,9	3,0
Juni										
Juli										
August										
September										
Oktober										
November										
Dezember										

Monate	Summe Ankünfte Eslohe (Sauerland)				Summe Übernachtungen Eslohe (Sauerland)				Ø Aufenthaltsdauer	Ø Aufenthaltsdauer Ausland
	alle Gäste	+/- %	Ausland	+/- %	alle Gäste	+/- %	Ausland	+/- %		
Jan	2.225	19,0	54	1,9	11.271	4,7	111	-5,9	5,1	2,1
Jan-Feb	4.825	6,4	114	-13,7	22.370	1,4	339	16,9	4,6	3,0
Jan-Mär	7.958	6,8	166	-15,3	34.044	-3,6	500	11,9	4,3	3,0
Jan-Apr	11.008	1,4	241	-22,0	46.743	-4,2	706	-9,5	4,2	2,9
Jan-Mai	15.060	-0,5	366	-29,5	62.452	-4,7	1.076	-20,3	4,1	2,9
Jan-Jun										
Jan-Jul										
Jan-Aug										
Jan-Sep										
Jan-Okt										
Jan-Nov										
Jan-Dez										

Hallenberg, Stadt

Monate	Ankünfte Hallenberg, Stadt				Übernachtungen Hallenberg, Stadt				Ø Aufenthaltsdauer	Ø Aufenthaltsdauer Ausland
	alle Gäste	+/- %	Ausland	+/- %	alle Gäste	+/- %	Ausland	+/- %		
Januar	2.434	6,8	435	5,8	5.177	1,9	1.016	8,5	2,1	2,3
Februar	2.352	-7,6	535	-23,2	5.419	-9,0	1.494	-18,1	2,3	2,8
März	2.042	14,9	223	13,8	4.481	20,0	547	10,5	2,2	2,5
April	1.908	-11,4	213	-51,8	3.910	-27,3	644	-49,6	2,0	3,0
Mai	2.671	8,5	562	9,8	6.335	3,6	1.495	-2,8	2,4	2,7
Juni										
Juli										
August										
September										
Oktober										
November										
Dezember										

Monate	Summe Ankünfte Hallenberg, Stadt				Summe Übernachtungen Hallenberg, Stadt				Ø Aufenthaltsdauer	Ø Aufenthaltsdauer Ausland
	alle Gäste	+/- %	Ausland	+/- %	alle Gäste	+/- %	Ausland	+/- %		
Jan	2.434	6,8	435	5,8	5.177	1,9	1.016	8,5	2,1	2,3
Jan-Feb	4.786	-0,8	970	-12,4	10.596	-4,0	2.510	-9,1	2,2	2,6
Jan-Mär	6.828	3,4	1.193	-8,5	15.077	2,1	3.057	-6,1	2,2	2,6
Jan-Apr	8.736	-0,2	1.406	-19,5	18.987	-5,8	3.701	-18,4	2,2	2,6
Jan-Mai	11.407	1,7	1.968	-12,8	25.322	-3,6	5.196	-14,4	2,2	2,6
Jan-Jun										
Jan-Jul										
Jan-Aug										
Jan-Sep										
Jan-Okt										
Jan-Nov										
Jan-Dez										

Marsberg, Stadt

Monate	Ankünfte Marsberg, Stadt				Übernachtungen Marsberg, Stadt				Ø Aufenthaltsdauer	Ø Aufenthaltsdauer Ausland
	alle Gäste	+/- %	Ausland	+/- %	alle Gäste	+/- %	Ausland	+/- %		
Januar	624	-3,3	16	-11,1	1.363	-6,1	24	-25,0	2,2	1,5
Februar	614	-4,2	8	-89,7	1.391	14,5	13	-92,5	2,3	1,6
März	997	62,4	22	10,0	2.049	94,6	44	-24,1	2,1	2,0
April	771	-11,6	13	-65,8	1.481	-13,1	15	-81,9	1,9	1,2
Mai	1.292	18,4	18	-59,1	2.829	18,5	32	-68,9	2,2	1,8
Juni										
Juli										
August										
September										
Oktober										
November										
Dezember										

Monate	Summe Ankünfte Marsberg, Stadt				Summe Übernachtungen Marsberg, Stadt				Ø Aufenthaltsdauer	Ø Aufenthaltsdauer Ausland
	alle Gäste	+/- %	Ausland	+/- %	alle Gäste	+/- %	Ausland	+/- %		
Jan	624	-3,3	16	-11,1	1.363	-6,1	24	-25,0	2,2	1,5
Jan-Feb	1.238	-3,7	24	-74,9	2.754	3,3	37	-82,0	2,2	1,5
Jan-Mär	2.235	17,6	46	-60,2	4.803	29,1	81	-69,2	2,1	1,8
Jan-Apr	3.006	8,4	59	-61,6	6.284	15,9	96	-72,3	2,1	1,6
Jan-Mai	4.298	11,2	77	-61,0	9.113	16,7	128	-71,5	2,1	1,7
Jan-Jun										
Jan-Jul										
Jan-Aug										
Jan-Sep										
Jan-Okt										
Jan-Nov										
Jan-Dez										

Medebach, Stadt

Monate	Ankünfte Medebach, Stadt				Übernachtungen Medebach, Stadt				Ø Aufenthaltsdauer	Ø Aufenthaltsdauer Ausland
	alle Gäste	+/- %	Ausland	+/- %	alle Gäste	+/- %	Ausland	+/- %		
Januar	22.301	9,6	8.210	11,9	75.901	13,9	28.447	12,3	3,4	3,5
Februar	18.908	9,8	10.065	29,8	75.101	14,0	42.131	17,4	4,0	4,2
März	21.095	-1,2	2.794	-46,8	80.727	4,7	8.006	-44,8	3,8	2,9
April	23.499	16,9	2.979	1,5	85.462	-4,5	18.098	7,6	3,6	6,1
Mai	25.487	12,7	6.014	48,6	91.940	15,0	19.886	37,3	3,6	3,3
Juni										
Juli										
August										
September										
Oktober										
November										
Dezember										

Monate	Summe Ankünfte Medebach, Stadt				Summe Übernachtungen Medebach, Stadt				Ø Aufenthaltsdauer	Ø Aufenthaltsdauer Ausland
	alle Gäste	+/- %	Ausland	+/- %	alle Gäste	+/- %	Ausland	+/- %		
Jan	22.301	9,6	8.210	11,9	75.901	13,9	28.447	12,3	3,4	3,5
Jan-Feb	41.209	9,7	18.275	21,1	151.002	13,9	70.578	15,3	3,7	3,9
Jan-Mär	62.304	5,7	21.069	3,6	231.729	10,5	78.584	3,8	3,7	3,7
Jan-Apr	85.803	8,6	24.048	3,3	317.191	6,0	96.682	4,5	3,7	4,0
Jan-Mai	111.290	9,5	30.062	10,0	409.131	7,9	116.568	8,9	3,7	3,9
Jan-Jun										
Jan-Jul										
Jan-Aug										
Jan-Sep										
Jan-Okt										
Jan-Nov										
Jan-Dez										

Meschede, Stadt

Monate	Ankünfte Meschede, Stadt				Übernachtungen Meschede, Stadt				Ø Aufenthaltsdauer	Ø Aufenthaltsdauer Ausland
	alle Gäste	+/- %	Ausland	+/- %	alle Gäste	+/- %	Ausland	+/- %		
Januar	4.318	25,6	471	51,9	8.770	10,0	761	-33,7	2,0	1,6
Februar	4.641	21,5	399	-19,4	9.491	11,2	855	-48,3	2,0	2,1
März	4.822	13,7	235	-15,2	11.460	18,8	592	-40,9	2,4	2,5
April	5.484	3,6	524	2,3	11.523	-16,6	1.381	-10,1	2,1	2,6
Mai	8.162	2,7	689	-12,8	18.450	3,6	1.812	-25,7	2,3	2,6
Juni										
Juli										
August										
September										
Oktober										
November										
Dezember										

Monate	Summe Ankünfte Meschede, Stadt				Summe Übernachtungen Meschede, Stadt				Ø Aufenthaltsdauer	Ø Aufenthaltsdauer Ausland
	alle Gäste	+/- %	Ausland	+/- %	alle Gäste	+/- %	Ausland	+/- %		
Jan	4.318	25,6	471	51,9	8.770	10,0	761	-33,7	2,0	1,6
Jan-Feb	8.959	23,4	870	8,1	18.261	10,6	1.616	-42,3	2,0	1,9
Jan-Mär	13.781	19,8	1.105	2,1	29.721	13,6	2.208	-41,9	2,2	2,0
Jan-Apr	19.265	14,7	1.629	2,2	41.244	3,2	3.589	-32,8	2,1	2,2
Jan-Mai	27.427	10,9	2.318	-2,8	59.694	3,3	5.401	-30,6	2,2	2,3
Jan-Jun										
Jan-Jul										
Jan-Aug										
Jan-Sep										
Jan-Okt										
Jan-Nov										
Jan-Dez										

Olsberg, Stadt

Monate	Ankünfte Olsberg, Stadt				Übernachtungen Olsberg, Stadt				Ø Aufenthaltsdauer	Ø Aufenthaltsdauer Ausland
	alle Gäste	+/- %	Ausland	+/- %	alle Gäste	+/- %	Ausland	+/- %		
Januar	3.507	3,1	850	27,4	8.025	-11,1	2.133	-1,1	2,3	2,5
Februar	3.912	-7,2	1.024	-7,4	9.591	-2,8	3.060	-4,8	2,5	3,0
März	3.904	8,2	360	-27,7	8.591	5,0	779	-25,7	2,2	2,2
April	4.387	-1,2	693	94,1	9.323	-17,2	1.691	62,4	2,1	2,4
Mai	5.223	2,8	497	-15,2	12.504	1,2	1.753	11,1	2,4	3,5
Juni										
Juli										
August										
September										
Oktober										
November										
Dezember										

Monate	Summe Ankünfte Olsberg, Stadt				Summe Übernachtungen Olsberg, Stadt				Ø Aufenthaltsdauer	Ø Aufenthaltsdauer Ausland
	alle Gäste	+/- %	Ausland	+/- %	alle Gäste	+/- %	Ausland	+/- %		
Jan	3.507	3,1	850	27,4	8.025	-11,1	2.133	-1,1	2,3	2,5
Jan-Feb	7.419	-2,6	1.874	5,7	17.616	-6,8	5.193	-3,3	2,4	2,8
Jan-Mär	11.323	0,9	2.234	-1,6	26.207	-3,2	5.972	-7,0	2,3	2,7
Jan-Apr	15.710	0,3	2.927	11,4	35.530	-7,3	7.663	2,7	2,3	2,6
Jan-Mai	20.933	0,9	3.424	6,5	48.034	-5,2	9.416	4,2	2,3	2,8
Jan-Jun										
Jan-Jul										
Jan-Aug										
Jan-Sep										
Jan-Okt										
Jan-Nov										
Jan-Dez										

Schmallenberg, Stadt

Monate	Ankünfte Schmallenberg, Stadt				Übernachtungen Schmallenberg, Stadt				Ø Aufenthaltsdauer	Ø Aufenthaltsdauer Ausland
	alle Gäste	+/- %	Ausland	+/- %	alle Gäste	+/- %	Ausland	+/- %		
Januar	12.792	-6,0	1.893	-9,8	47.391	-5,3	5.919	0,6	3,7	3,1
Februar	14.558	-7,7	2.957	-18,3	51.810	-3,3	9.482	-9,6	3,6	3,2
März	14.409	-2,2	1.556	-10,9	54.287	7,5	4.655	-8,6	3,8	3,0
April	14.114	-7,9	2.059	-5,0	56.918	-12,2	6.169	-9,1	4,0	3,0
Mai	16.796	2,0	2.699	3,3	66.654	0,4	8.395	0,5	4,0	3,1
Juni										
Juli										
August										
September										
Oktober										
November										
Dezember										

Monate	Summe Ankünfte Schmallenberg, Stadt				Summe Übernachtungen Schmallenberg, Stadt				Ø Aufenthaltsdauer	Ø Aufenthaltsdauer Ausland
	alle Gäste	+/- %	Ausland	+/- %	alle Gäste	+/- %	Ausland	+/- %		
Jan	12.792	-6,0	1.893	-9,8	47.391	-5,3	5.919	0,6	3,7	3,1
Jan-Feb	27.350	-6,9	4.850	-15,2	99.201	-4,3	15.401	-5,9	3,6	3,2
Jan-Mär	41.759	-5,3	6.406	-14,2	153.488	-0,4	20.056	-6,6	3,7	3,1
Jan-Apr	55.873	-6,0	8.465	-12,1	210.406	-3,9	26.225	-7,2	3,8	3,1
Jan-Mai	72.669	-4,3	11.164	-8,8	277.060	-2,9	34.620	-5,4	3,8	3,1
Jan-Jun										
Jan-Jul										
Jan-Aug										
Jan-Sep										
Jan-Okt										
Jan-Nov										
Jan-Dez										

Sundern (Sauerland), Stadt

Monate	Ankünfte Sundern (Sauerland), Stadt				Übernachtungen Sundern (Sauerland), Stadt				Ø Aufenthaltsdauer	Ø Aufenthaltsdauer Ausland
	alle Gäste	+/- %	Ausland	+/- %	alle Gäste	+/- %	Ausland	+/- %		
Januar	4.789	-9,3	261	-11,8	9.465	-11,8	499	-19,0	2,0	1,9
Februar	6.219	-2,4	411	2,0	13.969	3,1	1.371	20,2	2,2	3,3
März	7.323	-11,0	318	-33,1	17.301	-5,8	1.245	-24,3	2,4	3,9
April	8.559	9,9	435	-11,6	18.956	-5,5	1.684	-2,5	2,2	3,9
Mai	9.866	1,2	526	-17,9	22.818	-2,1	2.012	-11,7	2,3	3,8
Juni										
Juli										
August										
September										
Oktober										
November										
Dezember										

Monate	Summe Ankünfte Sundern (Sauerland), Stadt				Summe Übernachtungen Sundern (Sauerland), Stadt				Ø Aufenthaltsdauer	Ø Aufenthaltsdauer Ausland
	alle Gäste	+/- %	Ausland	+/- %	alle Gäste	+/- %	Ausland	+/- %		
Jan	4.789	-9,3	261	-11,8	9.465	-11,8	499	-19,0	2,0	1,9
Jan-Feb	11.008	-5,5	672	-3,8	23.434	-3,5	1.870	6,5	2,1	2,8
Jan-Mär	18.331	-7,8	990	-15,7	40.735	-4,5	3.115	-8,4	2,2	3,1
Jan-Apr	26.890	-2,8	1.425	-14,5	59.691	-4,8	4.799	-6,4	2,2	3,4
Jan-Mai	36.756	-1,8	1.951	-15,4	82.509	-4,1	6.811	-8,0	2,2	3,5
Jan-Jun										
Jan-Jul										
Jan-Aug										
Jan-Sep										
Jan-Okt										
Jan-Nov										
Jan-Dez										

Winterberg, Stadt

Monate	Ankünfte Winterberg, Stadt				Übernachtungen Winterberg, Stadt				Ø Aufenthaltsdauer	Ø Aufenthaltsdauer Ausland
	alle Gäste	+/- %	Ausland	+/- %	alle Gäste	+/- %	Ausland	+/- %		
Januar	38.949	4,7	17.105	-0,7	109.917	-10,2	51.039	-10,0	2,8	3,0
Februar	37.031	-16,6	20.965	-21,6	125.209	-13,2	74.411	-15,2	3,4	3,5
März	22.463	-5,8	6.846	-34,4	72.224	-9,9	23.214	-39,1	3,2	3,4
April	20.094	-15,0	6.307	1,5	61.102	-23,7	20.280	-4,9	3,0	3,2
Mai	31.435	13,7	8.138	13,4	94.377	9,2	30.026	14,2	3,0	3,7
Juni										
Juli										
August										
September										
Oktober										
November										
Dezember										

Monate	Summe Ankünfte Winterberg, Stadt				Summe Übernachtungen Winterberg, Stadt				Ø Aufenthaltsdauer	Ø Aufenthaltsdauer Ausland
	alle Gäste	+/- %	Ausland	+/- %	alle Gäste	+/- %	Ausland	+/- %		
Jan	38.949	4,7	17.105	-0,7	109.917	-10,2	51.039	-10,0	2,8	3,0
Jan-Feb	75.980	-6,9	38.070	-13,4	235.126	-11,8	125.450	-13,2	3,1	3,3
Jan-Mär	98.443	-6,6	44.916	-17,4	307.350	-11,4	148.664	-18,6	3,1	3,3
Jan-Apr	118.537	-8,2	51.223	-15,5	368.452	-13,7	168.944	-17,1	3,1	3,3
Jan-Mai	149.972	-4,3	59.361	-12,4	462.829	-9,8	198.970	-13,6	3,1	3,4
Jan-Jun										
Jan-Jul										
Jan-Aug										
Jan-Sep										
Jan-Okt										
Jan-Nov										
Jan-Dez										



Übersicht der Kommunen aus dem Kreis Olpe

Übersicht der Kommunen aus dem Kreis Olpe

Attendorn, Stadt

Monate	Ankünfte Attendorn, Stadt				Übernachtungen Attendorn, Stadt				Ø Aufenthaltsdauer	Ø Aufenthaltsdauer Ausland
	alle Gäste	+/- %	Ausland	+/- %	alle Gäste	+/- %	Ausland	+/- %		
Januar	3408	29,3	381	-1,0	6207	27,5	1292	23,0	1,8	3,4
Februar	4135	25,8	456	34,1	7367	25,5	1282	18,5	1,8	2,8
März	5372	45,0	589	38,3	9304	22,3	1023	-17,0	1,7	1,7
April	5487	12,8	721	15,7	9340	-11,6	1329	-38,0	1,7	1,8
Mai	6985	23,5	848	28,7	13255	-11,6	1657	-27,8	1,9	2,0
Juni										
Juli										
August										
September										
Oktober										
November										
Dezember										

Monate	Summe Ankünfte Attendorn, Stadt				Summe Übernachtungen Attendorn, Stadt				Ø Aufenthaltsdauer	Ø Aufenthaltsdauer Ausland
	alle Gäste	+/- %	Ausland	+/- %	alle Gäste	+/- %	Ausland	+/- %		
Jan	3.408	29,3	381	-1,0	6.207	27,5	1.292	23,0	1,8	3,4
Jan-Feb	7.543	27,4	837	15,5	13.574	26,4	2.574	20,7	1,8	3,1
Jan-Mär	12.915	34,1	1.426	23,9	22.878	24,7	3.597	6,9	1,8	2,5
Jan-Apr	18.402	27,0	2.147	21,0	32.218	11,4	4.926	-10,6	1,8	2,3
Jan-Mai	25.387	26,0	2.995	23,1	45.473	3,6	6.583	-15,6	1,8	2,2
Jan-Jun										
Jan-Jul										
Jan-Aug										
Jan-Sep										
Jan-Okt										
Jan-Nov										
Jan-Dez										

Drolshagen, Stadt

Monate	Ankünfte Drolshagen, Stadt				Übernachtungen Drolshagen, Stadt				Ø Aufenthaltsdauer	Ø Aufenthaltsdauer Ausland
	alle Gäste	+/- %	Ausland	+/- %	alle Gäste	+/- %	Ausland	+/- %		
Januar	374	-2,6	37	-19,6	702	1,9	57	-52,9	1,9	1,5
Februar	411	-26,3	49	-41,0	750	-35,3	72	-75,3	1,8	1,5
März	1012	1,9	58	-34,8	3270	-3,5	100	-54,5	3,2	1,7
April	1006	-44,4	78	-40,0	2257	-52,7	147	-47,5	2,2	1,9
Mai	1962	-3,7	117	-40,9	5766	5,1	255	-46,3	2,9	2,2
Juni										
Juli										
August										
September										
Oktober										
November										
Dezember										

Monate	Summe Ankünfte Drolshagen, Stadt				Summe Übernachtungen Drolshagen, Stadt				Ø Aufenthaltsdauer	Ø Aufenthaltsdauer Ausland
	alle Gäste	+/- %	Ausland	+/- %	alle Gäste	+/- %	Ausland	+/- %		
Jan	374	-2,6	37	-19,6	702	1,9	57	-52,9	1,9	1,5
Jan-Feb	785	-16,6	86	-33,4	1.452	-21,4	129	-68,7	1,8	1,5
Jan-Mär	1.797	-7,1	144	-34,0	4.722	-9,8	229	-63,8	2,6	1,6
Jan-Apr	2.803	-25,1	222	-36,2	6.979	-30,3	376	-58,8	2,5	1,7
Jan-Mai	4.765	-17,6	339	-37,9	12.745	-17,7	631	-54,5	2,7	1,9
Jan-Jun										
Jan-Jul										
Jan-Aug										
Jan-Sep										
Jan-Okt										
Jan-Nov										
Jan-Dez										

Finntrop

Monate	Ankünfte Finntrop				Übernachtungen Finntrop				Ø Aufenthaltsdauer	Ø Aufenthaltsdauer Ausland
	alle Gäste	+/- %	Ausland	+/- %	alle Gäste	+/- %	Ausland	+/- %		
Januar	260	-35,5	15	-11,8	688	-33,8	27	-37,2	2,6	1,8
Februar	328	3,8	28	133,3	734	0,4	73	46,0	2,2	2,6
März	561	15,9	36	-5,3	1551	48,1	93	10,7	2,8	2,6
April	678	3,8	86	79,2	2148	20,2	275	93,7	3,2	3,2
Mai	1049	16,9	113	-22,6	2742	19,7	362	-19,9	2,6	3,2
Juni										
Juli										
August										
September										
Oktober										
November										
Dezember										

Monate	Summe Ankünfte Finntrop				Summe Übernachtungen Finntrop				Ø Aufenthaltsdauer	Ø Aufenthaltsdauer Ausland
	alle Gäste	+/- %	Ausland	+/- %	alle Gäste	+/- %	Ausland	+/- %		
Jan	260	-35,5	15	-11,8	688	-33,8	27	-37,2	2,6	1,8
Jan-Feb	588	-18,2	43	48,2	1.422	-19,7	100	7,5	2,4	2,3
Jan-Mär	1.149	-4,5	79	17,9	2.973	5,5	193	9,0	2,6	2,4
Jan-Apr	1.827	-1,6	165	43,5	5.121	11,2	468	46,7	2,8	2,8
Jan-Mai	2.876	4,4	278	6,5	7.863	14,0	830	7,7	2,7	3,0
Jan-Jun										
Jan-Jul										
Jan-Aug										
Jan-Sep										
Jan-Okt										
Jan-Nov										
Jan-Dez										

Kirchhundem

Monate	Ankünfte Kirchhundem				Übernachtungen Kirchhundem				Ø Aufenthaltsdauer	Ø Aufenthaltsdauer Ausland
	alle Gäste	+/- %	Ausland	+/- %	alle Gäste	+/- %	Ausland	+/- %		
Januar	328	-23,0	2	-50,0	1173	11,3	4	0,0	3,6	2,0
Februar	605	9,2	24	-45,5	1373	-3,9	47	-42,0	2,3	2,0
März	782	30,1	30	30,4	2116	74,2	76	22,6	2,7	2,5
April	818	-21,6	59	-4,8	2098	-5,9	96	-40,4	2,6	1,6
Mai	1134	-3,4	59	-39,8	2659	-2,4	181	-35,4	2,3	3,1
Juni										
Juli										
August										
September										
Oktober										
November										
Dezember										

Monate	Summe Ankünfte Kirchhundem				Summe Übernachtungen Kirchhundem				Ø Aufenthaltsdauer	Ø Aufenthaltsdauer Ausland
	alle Gäste	+/- %	Ausland	+/- %	alle Gäste	+/- %	Ausland	+/- %		
Jan	328	-23,0	2	-50,0	1.173	11,3	4	0,0	3,6	2,0
Jan-Feb	933	-4,8	26	-45,9	2.546	2,6	51	-40,0	2,7	2,0
Jan-Mär	1.715	8,5	56	-21,2	4.662	26,1	127	-13,6	2,7	2,3
Jan-Apr	2.533	-3,5	115	-13,5	6.760	14,1	223	-27,6	2,7	1,9
Jan-Mai	3.667	-3,5	174	-24,7	9.419	8,9	404	-31,3	2,6	2,3
Jan-Jun										
Jan-Jul										
Jan-Aug										
Jan-Sep										
Jan-Okt										
Jan-Nov										
Jan-Dez										

Lennestadt, Stadt

Monate	Ankünfte Lenne st adt, Stadt				Übernachtungen Lenne st adt, Stadt				Ø Aufenthaltsdauer	Ø Aufenthaltsdauer Ausland
	alle Gäste	+/- %	Ausland	+/- %	alle Gäste	+/- %	Ausland	+/- %		
Januar	3346	3,9	1073	-2,3	10166	6,7	4245	-0,6	3,0	4,0
Februar	3860	1,5	1093	-7,1	10806	2,7	4333	0,5	2,8	4,0
März	4824	15,4	1108	-16,4	14181	14,1	4372	-10,2	2,9	3,9
April	5263	15,2	1346	-1,9	16067	6,8	5194	3,1	3,1	3,9
Mai	6244	1,1	1330	-10,1	19084	2,5	5190	-6,3	3,1	3,9
Juni										
Juli										
August										
September										
Oktober										
November										
Dezember										

Monate	Summe Ankünfte Lenne st adt, Stadt				Summe Übernachtungen Lenne st adt, Stadt				Ø Aufenthaltsdauer	Ø Aufenthaltsdauer Ausland
	alle Gäste	+/- %	Ausland	+/- %	alle Gäste	+/- %	Ausland	+/- %		
Jan	3.346	3,9	1.073	-2,3	10.166	6,7	4.245	-0,6	3,0	4,0
Jan-Feb	7.206	2,6	2.166	-4,8	20.972	4,6	8.578	0,0	2,9	4,0
Jan-Mär	12.030	7,4	3.274	-9,1	35.153	8,2	12.950	-3,7	2,9	4,0
Jan-Apr	17.293	9,6	4.620	-7,1	51.220	7,8	18.144	-1,9	3,0	3,9
Jan-Mai	23.537	7,2	5.950	-7,8	70.304	6,3	23.334	-2,9	3,0	3,9
Jan-Jun										
Jan-Jul										
Jan-Aug										
Jan-Sep										
Jan-Okt										
Jan-Nov										
Jan-Dez										

Olpe, Stadt

Monate	Ankünfte Olpe, Stadt				Übernachtungen Olpe, Stadt				Ø Aufenthaltsdauer	Ø Aufenthaltsdauer Ausland
	alle Gäste	+/- %	Ausland	+/- %	alle Gäste	+/- %	Ausland	+/- %		
Januar	1486	39,9	373	6,0	3016	40,3	789	26,4	2,0	2,1
Februar	1707	26,4	347	28,5	3167	19,1	751	18,6	1,9	2,2
März	3121	19,0	374	302,2	7164	34,3	825	336,5	2,3	2,2
April	4006	4,5	447	4,9	8227	-12,4	948	0,1	2,1	2,1
Mai	7246	12,2	696	205,3	18316	21,4	1485	200,6	2,5	2,1
Juni										
Juli										
August										
September										
Oktober										
November										
Dezember										

Monate	Summe Ankünfte Olpe, Stadt				Summe Übernachtungen Olpe, Stadt				Ø Aufenthaltsdauer	Ø Aufenthaltsdauer Ausland
	alle Gäste	+/- %	Ausland	+/- %	alle Gäste	+/- %	Ausland	+/- %		
Jan	1.486	39,9	373	6,0	3.016	40,3	789	26,4	2,0	2,1
Jan-Feb	3.193	32,3	720	15,8	6.183	28,6	1.540	22,5	1,9	2,1
Jan-Mär	6.314	25,4	1.094	53,0	13.347	31,6	2.365	63,5	2,1	2,2
Jan-Apr	10.320	16,4	1.541	35,1	21.574	10,4	3.313	38,4	2,1	2,1
Jan-Mai	17.566	14,6	2.237	63,4	39.890	15,2	4.798	66,2	2,3	2,1
Jan-Jun										
Jan-Jul										
Jan-Aug										
Jan-Sep										
Jan-Okt										
Jan-Nov										
Jan-Dez										

Wenden

Monate	Ankünfte Wenden				Übernachtungen Wenden				Ø Aufenthaltsdauer	Ø Aufenthaltsdauer Ausland
	alle Gäste	+/- %	Ausland	+/- %	alle Gäste	+/- %	Ausland	+/- %		
Januar	561	8,3	60	7,1	981	-14,5	129	-13,4	1,7	2,2
Februar	710	16,6	58	-28,4	1351	-2,2	125	-42,1	1,9	2,2
März	803	-4,6	93	52,5	1441	-17,9	222	21,3	1,8	2,4
April	934	10,1	129	3,2	1593	-14,6	274	-18,9	1,7	2,1
Mai	945	0,0	262	59,8	1726	-21,8	629	31,6	1,8	2,4
Juni										
Juli										
August										
September										
Oktober										
November										
Dezember										

Monate	Summe Ankünfte Wenden				Summe Übernachtungen Wenden				Ø Aufenthaltsdauer	Ø Aufenthaltsdauer Ausland
	alle Gäste	+/- %	Ausland	+/- %	alle Gäste	+/- %	Ausland	+/- %		
Jan	561	8,3	60	7,1	981	-14,5	129	-13,4	1,7	2,2
Jan-Feb	1.271	12,8	118	-13,9	2.332	-7,8	254	-30,4	1,8	2,2
Jan-Mär	2.074	5,4	211	6,6	3.773	-11,9	476	-13,1	1,8	2,3
Jan-Apr	3.008	6,8	340	5,3	5.366	-12,7	750	-15,3	1,8	2,2
Jan-Mai	3.953	5,1	602	23,6	7.092	-15,1	1.379	1,1	1,8	2,3
Jan-Jun										
Jan-Jul										
Jan-Aug										
Jan-Sep										
Jan-Okt										
Jan-Nov										
Jan-Dez										



Übersicht der Kommunen aus dem Märkischen Kreis

Übersicht der Kommunen aus dem Märkischen Kreis

Altena, Stadt

Monate	Ankünfte Altena, Stadt				Übernachtungen Altena, Stadt				Ø Aufenthaltsdauer	Ø Aufenthaltsdauer Ausland
	alle Gäste	+/- %	Ausland	+/- %	alle Gäste	+/- %	Ausland	+/- %		
Januar	516	52,7	49	x	1.230	1,5	105	x	2,4	2,1
Februar	692	79,3	39	160,0	1.454	52,4	135	206,8	2,1	3,5
März	835	-19,1	28	-40,4	1.789	-16,0	77	-44,2	2,1	2,8
April	1.029	-13,5	82	127,8	1.837	-27,1	182	56,9	1,8	2,2
Mai	1.291	-14,2	55	3,8	2.882	-1,4	132	8,2	2,2	2,4
Juni										
Juli										
August										
September										
Oktober										
November										
Dezember										

Monate	Summe Ankünfte Altena, Stadt				Summe Übernachtungen Altena, Stadt				Ø Aufenthaltsdauer	Ø Aufenthaltsdauer Ausland
	alle Gäste	+/- %	Ausland	+/- %	alle Gäste	+/- %	Ausland	+/- %		
Jan	516	52,7	49	x	1.230	1,5	105	x	2,4	2,1
Jan-Feb	1.208	66,9	88		2.684	23,9	240		2,2	2,7
Jan-Mär	2.043	16,3	116		4.473	4,1	317		2,2	2,7
Jan-Apr	3.072	4,3	198		6.310	-7,4	499		2,1	2,5
Jan-Mai	4.363	-2,0	253		9.192	-5,6	631		2,1	2,5
Jan-Jun										
Jan-Jul										
Jan-Aug										
Jan-Sep										
Jan-Okt										
Jan-Nov										
Jan-Dez										

Balve, Stadt

Monate	Ankünfte Balve, Stadt				Übernachtungen Balve, Stadt				Ø Aufenthaltsdauer	Ø Aufenthaltsdauer Ausland
	alle Gäste	+/- %	Ausland	+/- %	alle Gäste	+/- %	Ausland	+/- %		
Januar	544	-27,3	30	-44,4	1.018	-32,8	59	-65,1	1,9	2,0
Februar	821	-4,8	64	1,6	1.640	-11,5	212	-2,3	2,0	3,3
März	1.130	-13,3	51	-42,7	2.418	-18,9	214	-37,8	2,1	4,2
April	1.130	-19,0	75	-7,4	2.377	-25,6	281	1,1	2,1	3,7
Mai	1.597	-12,4	103	-29,0	3.298	-6,9	287	-10,6	2,1	2,8
Juni										
Juli										
August										
September										
Oktober										
November										
Dezember										

Monate	Summe Ankünfte Balve, Stadt				Summe Übernachtungen Balve, Stadt				Ø Aufenthaltsdauer	Ø Aufenthaltsdauer Ausland
	alle Gäste	+/- %	Ausland	+/- %	alle Gäste	+/- %	Ausland	+/- %		
Jan	544	-27,3	30	-44,4	1.018	-32,8	59	-65,1	1,9	2,0
Jan-Feb	1.365	-15,3	94	-19,6	2.658	-21,1	271	-29,8	1,9	2,9
Jan-Mär	2.495	-14,4	145	-29,6	5.076	-20,1	485	-33,6	2,0	3,3
Jan-Apr	3.625	-15,9	220	-23,3	7.453	-21,9	766	-24,0	2,1	3,5
Jan-Mai	5.222	-14,8	323	-25,2	10.751	-17,8	1.053	-20,8	2,1	3,3
Jan-Jun										
Jan-Jul										
Jan-Aug										
Jan-Sep										
Jan-Okt										
Jan-Nov										
Jan-Dez										

Halver, Stadt

Monate	Ankünfte Halver, Stadt				Übernachtungen Halver, Stadt				Ø Aufenthaltsdauer	Ø Aufenthaltsdauer Ausland
	alle Gäste	+/- %	Ausland	+/- %	alle Gäste	+/- %	Ausland	+/- %		
Januar		
Februar		
März		
April		
Mai		
Juni										
Juli										
August										
September										
Oktober										
November										
Dezember										

Monate	Summe Ankünfte Halver, Stadt				Summe Übernachtungen Halver, Stadt				Ø Aufenthaltsdauer	Ø Aufenthaltsdauer Ausland
	alle Gäste	+/- %	Ausland	+/- %	alle Gäste	+/- %	Ausland	+/- %		
Jan		
Jan-Feb										
Jan-Mär										
Jan-Apr										
Jan-Mai										
Jan-Jun										
Jan-Jul										
Jan-Aug										
Jan-Sep										
Jan-Okt										
Jan-Nov										
Jan-Dez										

Hemer, Stadt

Monate	Ankünfte Hemer, Stadt				Übernachtungen Hemer, Stadt				Ø Aufenthaltsdauer	Ø Aufenthaltsdauer Ausland
	alle Gäste	+/- %	Ausland	+/- %	alle Gäste	+/- %	Ausland	+/- %		
Januar	318	26,7	2	100,0	643	50,2	4	300,0	2,0	2,0
Februar	272	18,3	4	-86,7	592	42,3	20	-33,3	2,2	5,0
März	330	10,7	8	300,0	875	62,3	14	-46,2	2,7	1,8
April	441	24,2	15	25,0	931	32,6	59	391,7	2,1	3,9
Mai	436	1,9	6	50,0	895	3,3	12	100,0	2,1	2,0
Juni										
Juli										
August										
September										
Oktober										
November										
Dezember										

Monate	Summe Ankünfte Hemer, Stadt				Summe Übernachtungen Hemer, Stadt				Ø Aufenthaltsdauer	Ø Aufenthaltsdauer Ausland
	alle Gäste	+/- %	Ausland	+/- %	alle Gäste	+/- %	Ausland	+/- %		
Jan	318	26,7	2	100,0	643	50,2	4	300,0	2,0	2,0
Jan-Feb	590	22,7	6	-80,7	1.235	46,3	24	-22,5	2,1	4,0
Jan-Mär	920	18,1	14	-57,7	2.110	52,5	38	-33,3	2,3	2,7
Jan-Apr	1.361	20,0	29	-35,7	3.041	45,8	97	40,6	2,2	3,3
Jan-Mai	1.797	15,0	35	-28,7	3.936	33,3	109	45,3	2,2	3,1
Jan-Jun										
Jan-Jul										
Jan-Aug										
Jan-Sep										
Jan-Okt										
Jan-Nov										
Jan-Dez										

Herscheid

Monate	Ankünfte Herscheid				Übernachtungen Herscheid				Ø Aufenthaltsdauer	Ø Aufenthaltsdauer Ausland
	alle Gäste	+/- %	Ausland	+/- %	alle Gäste	+/- %	Ausland	+/- %		
Januar		
Februar		
März		
April		
Mai		
Juni										
Juli										
August										
September										
Oktober										
November										
Dezember										

Monate	Summe Ankünfte Herscheid				Summe Übernachtungen Herscheid				Ø Aufenthaltsdauer	Ø Aufenthaltsdauer Ausland
	alle Gäste	+/- %	Ausland	+/- %	alle Gäste	+/- %	Ausland	+/- %		
Jan		
Jan-Feb										
Jan-Mär										
Jan-Apr										
Jan-Mai										
Jan-Jun										
Jan-Jul										
Jan-Aug										
Jan-Sep										
Jan-Okt										
Jan-Nov										
Jan-Dez										

Iserlohn, Stadt

Monate	Ankünfte Iserlohn, Stadt				Übernachtungen Iserlohn, Stadt				Ø Aufenthaltsdauer	Ø Aufenthaltsdauer Ausland
	alle Gäste	+/- %	Ausland	+/- %	alle Gäste	+/- %	Ausland	+/- %		
Januar	3.456	7,9	238	2,6	5.537	2,3	448	4,9	1,6	1,9
Februar	3.650	11,0	228	-10,9	6.245	17,7	547	19,4	1,7	2,4
März	4.022	11,8	255	-25,7	6.518	6,9	580	-23,2	1,6	2,3
April	3.901	17,8	299	4,2	6.237	10,0	653	30,6	1,6	2,2
Mai	3.638	-13,0	371	-11,2	6.420	-9,6	834	-2,2	1,8	2,2
Juni										
Juli										
August										
September										
Oktober										
November										
Dezember										

Monate	Summe Ankünfte Iserlohn, Stadt				Summe Übernachtungen Iserlohn, Stadt				Ø Aufenthaltsdauer	Ø Aufenthaltsdauer Ausland
	alle Gäste	+/- %	Ausland	+/- %	alle Gäste	+/- %	Ausland	+/- %		
Jan	3.456	7,9	238	2,6	5.537	2,3	448	4,9	1,6	1,9
Jan-Feb	7.106	9,5	466	-4,5	11.782	9,9	995	12,4	1,7	2,1
Jan-Mär	11.128	10,3	721	-13,2	18.300	8,8	1.575	-4,0	1,6	2,2
Jan-Apr	15.029	12,2	1.020	-8,8	24.537	9,1	2.228	4,1	1,6	2,2
Jan-Mai	18.667	6,2	1.391	-9,4	30.957	4,6	3.062	2,3	1,7	2,2
Jan-Jun										
Jan-Jul										
Jan-Aug										
Jan-Sep										
Jan-Okt										
Jan-Nov										
Jan-Dez										

Kierspe, Stadt

Monate	Ankünfte Kierspe, Stadt				Übernachtungen Kierspe, Stadt				Ø Aufenthaltsdauer	Ø Aufenthaltsdauer Ausland
	alle Gäste	+/- %	Ausland	+/- %	alle Gäste	+/- %	Ausland	+/- %		
Januar	.	.	-	.	.	.	-	.		
Februar	.	.	-	.	.	.	-	.		
März	.	.	-	.	.	.	-	.		
April		
Mai		
Juni										
Juli										
August										
September										
Oktober										
November										
Dezember										

Monate	Summe Ankünfte Kierspe, Stadt				Summe Übernachtungen Kierspe, Stadt				Ø Aufenthaltsdauer	Ø Aufenthaltsdauer Ausland
	alle Gäste	+/- %	Ausland	+/- %	alle Gäste	+/- %	Ausland	+/- %		
Jan	.	.	-	.	.	.	-	.		
Jan-Feb										
Jan-Mär										
Jan-Apr										
Jan-Mai										
Jan-Jun										
Jan-Jul										
Jan-Aug										
Jan-Sep										
Jan-Okt										
Jan-Nov										
Jan-Dez										

Lüdenscheid, Stadt

Monate	Ankünfte Lüdenscheid, Stadt				Übernachtungen Lüdenscheid, Stadt				Ø Aufenthaltsdauer	Ø Aufenthaltsdauer Ausland
	alle Gäste	+/- %	Ausland	+/- %	alle Gäste	+/- %	Ausland	+/- %		
Januar	2.947	6,1	395	-8,8	5.199	10,2	765	-19,6	1,8	1,9
Februar	3.184	-8,1	360	-19,1	5.385	-8,8	715	-23,0	1,7	2,0
März	3.326	-13,3	409	-20,4	5.706	-16,7	705	-32,7	1,7	1,7
April	3.331	-4,2	511	-4,5	5.823	-9,3	987	-12,0	1,7	1,9
Mai	3.951	-1,3	541	-3,6	6.935	-6,3	1.106	-7,6	1,8	2,0
Juni										
Juli										
August										
September										
Oktober										
November										
Dezember										

Monate	Summe Ankünfte Lüdenscheid, Stadt				Summe Übernachtungen Lüdenscheid, Stadt				Ø Aufenthaltsdauer	Ø Aufenthaltsdauer Ausland
	alle Gäste	+/- %	Ausland	+/- %	alle Gäste	+/- %	Ausland	+/- %		
Jan	2.947	6,1	395	-8,8	5.199	10,2	765	-19,6	1,8	1,9
Jan-Feb	6.131	-1,8	755	-14,0	10.584	-0,4	1.480	-21,3	1,7	2,0
Jan-Mär	9.457	-6,2	1.164	-16,4	16.290	-6,8	2.185	-25,4	1,7	1,9
Jan-Apr	12.788	-5,7	1.675	-13,1	22.113	-7,4	3.172	-21,7	1,7	1,9
Jan-Mai	16.739	-4,7	2.216	-10,9	29.048	-7,2	4.278	-18,5	1,7	1,9
Jan-Jun										
Jan-Jul										
Jan-Aug										
Jan-Sep										
Jan-Okt										
Jan-Nov										
Jan-Dez										

Meinerzhagen, Stadt

Monate	Ankünfte Meinerzhagen, Stadt				Übernachtungen Meinerzhagen, Stadt				Ø Aufenthaltsdauer	Ø Aufenthaltsdauer Ausland
	alle Gäste	+/- %	Ausland	+/- %	alle Gäste	+/- %	Ausland	+/- %		
Januar	967	27,2	30	150,0	1.466	21,7	101	146,3	1,5	3,4
Februar	1.143	-4,5	49	88,5	1.661	-4,2	189	119,8	1,5	3,9
März	1.203	-12,9	78	129,4	2.163	0,3	202	236,7	1,8	2,6
April	1.365	52,9	71	69,0	2.482	16,1	200	166,7	1,8	2,8
Mai	1.633	7,5	61	-10,3	3.006	9,4	145	-16,2	1,8	2,4
Juni										
Juli										
August										
September										
Oktober										
November										
Dezember										

Monate	Summe Ankünfte Meinerzhagen, Stadt				Summe Übernachtungen Meinerzhagen, Stadt				Ø Aufenthaltsdauer	Ø Aufenthaltsdauer Ausland
	alle Gäste	+/- %	Ausland	+/- %	alle Gäste	+/- %	Ausland	+/- %		
Jan	967	27,2	30	150,0	1.466	21,7	101	146,3	1,5	3,4
Jan-Feb	2.110	7,8	79	107,9	3.127	6,4	290	128,4	1,5	3,7
Jan-Mär	3.313	-0,8	157	118,1	5.290	3,8	492	163,1	1,6	3,1
Jan-Apr	4.678	10,6	228	100,0	7.772	7,5	692	164,1	1,7	3,0
Jan-Mai	6.311	9,8	289	58,8	10.778	8,0	837	92,4	1,7	2,9
Jan-Jun										
Jan-Jul										
Jan-Aug										
Jan-Sep										
Jan-Okt										
Jan-Nov										
Jan-Dez										

Menden (Sauerland), Stadt

Monate	Ankünfte Menden (Sauerland), Stadt				Übernachtungen Menden (Sauerland), Stadt				Ø Aufenthaltsdauer	Ø Aufenthaltsdauer Ausland
	alle Gäste	+/- %	Ausland	+/- %	alle Gäste	+/- %	Ausland	+/- %		
Januar	616	-1,9	16	-66,0	1.038	-6,8	18	-81,4	1,7	1,1
Februar	617	-14,9	27	-37,2	1.062	-10,4	53	-32,1	1,7	2,0
März	766	0,8	17	-69,6	1.453	5,4	44	-57,3	1,9	2,6
April	734	-2,7	31	-32,6	1.315	5,1	58	-30,1	1,8	1,9
Mai	809	-5,9	24	-55,6	1.535	1,3	58	-47,3	1,9	2,4
Juni										
Juli										
August										
September										
Oktober										
November										
Dezember										

Monate	Summe Ankünfte Menden (Sauerland), Stadt				Summe Übernachtungen Menden (Sauerland), Stadt				Ø Aufenthaltsdauer	Ø Aufenthaltsdauer Ausland
	alle Gäste	+/- %	Ausland	+/- %	alle Gäste	+/- %	Ausland	+/- %		
Jan	616	-1,9	16	-66,0	1.038	-6,8	18	-81,4	1,7	1,1
Jan-Feb	1.233	-8,9	43	-52,3	2.100	-8,7	71	-59,4	1,7	1,7
Jan-Mär	1.999	-5,4	60	-58,9	3.553	-3,4	115	-58,6	1,8	1,9
Jan-Apr	2.733	-4,7	91	-52,6	4.868	-1,2	173	-52,1	1,8	1,9
Jan-Mai	3.542	-5,0	115	-53,3	6.403	-0,6	231	-50,9	1,8	2,0
Jan-Jun										
Jan-Jul										
Jan-Aug										
Jan-Sep										
Jan-Okt										
Jan-Nov										
Jan-Dez										

Nachrodt-Wiblingwerde

Monate	Ankünfte Nachrodt-Wiblingwerde				Übernachtungen Nachrodt-Wiblingwerde				Ø Aufenthaltsdauer	Ø Aufenthaltsdauer Ausland
	alle Gäste	+/- %	Ausland	+/- %	alle Gäste	+/- %	Ausland	+/- %		
Januar	636	52,9	17	183,3	1.273	65,1	32	190,9	2,0	1,9
Februar	634	-5,7	20	-4,8	1.127	1,3	41	17,1	1,8	2,1
März	976	-16,6	13	-13,3	1.954	-7,3	28	12,0	2,0	2,2
April	1.165	9,9	10	-58,3	2.441	-6,4	20	-68,8	2,1	2,0
Mai	1.383	9,0	9	-57,1	2.919	11,1	22	-54,2	2,1	2,4
Juni										
Juli										
August										
September										
Oktober										
November										
Dezember										

Monate	Summe Ankünfte Nachrodt-Wiblingwerde				Summe Übernachtungen Nachrodt-Wiblingwerde				Ø Aufenthaltsdauer	Ø Aufenthaltsdauer Ausland
	alle Gäste	+/- %	Ausland	+/- %	alle Gäste	+/- %	Ausland	+/- %		
Jan	636	52,9	17	183,3	1.273	65,1	32	190,9	2,0	1,9
Jan-Feb	1.270	16,7	37	37,0	2.400	27,4	73	58,7	1,9	2,0
Jan-Mär	2.246	-0,6	50	19,0	4.354	9,1	101	42,2	1,9	2,0
Jan-Apr	3.411	2,8	60	-9,1	6.795	3,0	121	-10,4	2,0	2,0
Jan-Mai	4.794	4,5	69	-20,7	9.714	5,3	143	-21,9	2,0	2,1
Jan-Jun										
Jan-Jul										
Jan-Aug										
Jan-Sep										
Jan-Okt										
Jan-Nov										
Jan-Dez										

Neuenrade, Stadt

Monate	Ankünfte Neuenrade, Stadt				Übernachtungen Neuenrade, Stadt				Ø Aufenthaltsdauer	Ø Aufenthaltsdauer Ausland
	alle Gäste	+/- %	Ausland	+/- %	alle Gäste	+/- %	Ausland	+/- %		
Januar	624	-8,4	35	-37,5	1.307	1,3	57	-42,4	2,1	1,6
Februar	800	5,7	50	-52,8	1.400	-1,2	77	-59,7	1,8	1,5
März	1.008	18,6	91	0,0	1.726	2,8	145	-37,0	1,7	1,6
April	846	-0,7	104	30,0	1.542	-1,4	173	-3,9	1,8	1,7
Mai	882	-25,9	107	-12,3	1.755	-14,1	217	-10,3	2,0	2,0
Juni										
Juli										
August										
September										
Oktober										
November										
Dezember										

Monate	Summe Ankünfte Neuenrade, Stadt				Summe Übernachtungen Neuenrade, Stadt				Ø Aufenthaltsdauer	Ø Aufenthaltsdauer Ausland
	alle Gäste	+/- %	Ausland	+/- %	alle Gäste	+/- %	Ausland	+/- %		
Jan	624	-8,4	35	-37,5	1.307	1,3	57	-42,4	2,1	1,6
Jan-Feb	1.424	-1,0	85	-47,5	2.707	0,0	134	-53,8	1,9	1,6
Jan-Mär	2.432	6,3	176	-30,4	4.433	1,1	279	-46,4	1,8	1,6
Jan-Apr	3.278	4,4	280	-15,9	5.975	0,4	452	-35,4	1,8	1,6
Jan-Mai	4.160	-3,9	387	-14,9	7.730	-3,3	669	-29,0	1,9	1,7
Jan-Jun										
Jan-Jul										
Jan-Aug										
Jan-Sep										
Jan-Okt										
Jan-Nov										
Jan-Dez										

Plettenberg, Stadt

Monate	Ankünfte Plettenberg, Stadt				Übernachtungen Plettenberg, Stadt				Ø Aufenthaltsdauer	Ø Aufenthaltsdauer Ausland
	alle Gäste	+/- %	Ausland	+/- %	alle Gäste	+/- %	Ausland	+/- %		
Januar	734	-3,3	76	137,5	2.316	20,1	244	264,2	3,2	3,2
Februar	1.053	27,3	93	45,3	2.050	-1,8	279	84,8	1,9	3,0
März	1.238	35,4	73	-7,6	2.465	15,9	269	30,0	2,0	3,7
April	1.045	-18,7	101	17,4	2.119	-33,2	305	-19,3	2,0	3,0
Mai	1.442	29,2	132	-12,6	2.640	-18,1	353	-30,9	1,8	2,7
Juni										
Juli										
August										
September										
Oktober										
November										
Dezember										

Monate	Summe Ankünfte Plettenberg, Stadt				Summe Übernachtungen Plettenberg, Stadt				Ø Aufenthaltsdauer	Ø Aufenthaltsdauer Ausland
	alle Gäste	+/- %	Ausland	+/- %	alle Gäste	+/- %	Ausland	+/- %		
Jan	734	-3,3	76	137,5	2.316	20,1	244	264,2	3,2	3,2
Jan-Feb	1.787	12,7	169	76,0	4.366	8,7	523	139,9	2,4	3,1
Jan-Mär	3.025	21,0	242	38,3	6.831	11,2	792	86,4	2,3	3,3
Jan-Apr	4.070	7,5	343	31,4	8.950	-3,9	1.097	36,6	2,2	3,2
Jan-Mai	5.512	12,4	475	15,3	11.590	-7,6	1.450	10,4	2,1	3,1
Jan-Jun										
Jan-Jul										
Jan-Aug										
Jan-Sep										
Jan-Okt										
Jan-Nov										
Jan-Dez										

Schalksmühle

Monate	Ankünfte Schalksmühle				Übernachtungen Schalksmühle				Ø Aufenthaltsdauer	Ø Aufenthaltsdauer Ausland
	alle Gäste	+/- %	Ausland	+/- %	alle Gäste	+/- %	Ausland	+/- %		
Januar	-	-	-	-	-	-	-	-		
Februar	-	-	-	-	-	-	-	-		
März	-	-	-	-	-	-	-	-		
April	-	-	-	-	-	-	-	-		
Mai	-	-	-	-	-	-	-	-		
Juni										
Juli										
August										
September										
Oktober										
November										
Dezember										

Monate	Summe Ankünfte Schalksmühle				Summe Übernachtungen Schalksmühle				Ø Aufenthaltsdauer	Ø Aufenthaltsdauer Ausland
	alle Gäste	+/- %	Ausland	+/- %	alle Gäste	+/- %	Ausland	+/- %		
Jan	-	-	-	-	-	-	-	-		
Jan-Feb										
Jan-Mär										
Jan-Apr										
Jan-Mai										
Jan-Jun										
Jan-Jul										
Jan-Aug										
Jan-Sep										
Jan-Okt										
Jan-Nov										
Jan-Dez										

Werdohl, Stadt

Monate	Ankünfte Werdohl, Stadt				Übernachtungen Werdohl, Stadt				Ø Aufenthaltsdauer	Ø Aufenthaltsdauer Ausland
	alle Gäste	+/- %	Ausland	+/- %	alle Gäste	+/- %	Ausland	+/- %		
Januar	132	33,3	5	x	284	18,8	10	x	2,2	2,0
Februar	189	33,1	12	x	449	54,3	42	x	2,4	3,5
März	184	20,3	10	150,0	541	31,6	25	525,0	2,9	2,5
April	171	-16,2	-	-	579	-9,2	-	-	3,4	
Mai	226	3,2	9	x	599	3,3	22	x	2,7	2,4
Juni										
Juli										
August										
September										
Oktober										
November										
Dezember										

Monate	Summe Ankünfte Werdohl, Stadt				Summe Übernachtungen Werdohl, Stadt				Ø Aufenthaltsdauer	Ø Aufenthaltsdauer Ausland
	alle Gäste	+/- %	Ausland	+/- %	alle Gäste	+/- %	Ausland	+/- %		
Jan	132	33,3	5	x	284	18,8	10	x	2,2	2,0
Jan-Feb	321	33,2	17		733	38,3	52		2,3	3,1
Jan-Mär	505	28,2	27		1.274	35,4	77		2,5	2,9
Jan-Apr	676	13,0			1.853	17,4			2,7	
Jan-Mai	902	10,4			2.452	13,6			2,7	
Jan-Jun										
Jan-Jul										
Jan-Aug										
Jan-Sep										
Jan-Okt										
Jan-Nov										
Jan-Dez										



Übersicht der Kommunen aus dem Landkreis Waldeck-Frankenberg

Übersicht der Kommunen aus dem Landkreis Waldeck-Frankenberg

Willingen

Monate	Ankünfte Willingen				Übernachtungen Willingen				Ø Aufenthaltsdauer	Ø Aufenthaltsdauer Ausland
	alle Gäste	+/- %	Ausland	+/- %	alle Gäste	+/- %	Ausland	+/- %		
Jan	33.413	-0,2	3.785	-19,1	79.391	-8,3	9.485	-29,0	2,4	2,5
Feb	33.902	-15,8	7.146	-16,6	91.526	-8,7	22.964	-1,1	2,7	3,2
Mär	28.640	3,3	1.341	-51,4	67.572	-1,0	3.318	-63,0	2,4	2,5
Apr	30.507	4,6	1.488	-13,1	75.998	-8,2	4.348	-14,4	2,5	2,9
Mai	40.106	13,9	2.214	6,3	101.223	10,9	5.868	-6,0	2,5	2,7
Jun										
Jul										
Aug										
Sep										
Okt										
Nov										
Dez										

Monate	Summe Ankünfte Willingen				Summe Übernachtungen Willingen				Ø Aufenthaltsdauer	Ø Aufenthaltsdauer Ausland
	alle Gäste	+/- %	Ausland	+/- %	alle Gäste	+/- %	Ausland	+/- %		
Jan	33413	-0,2	3785	-19,1	79391	-8,3	9485	-29	2,4	2,5
Jan-Feb	67478	-8,5	10931	-17,5	171313	-8,3	32468	-11,3	2,5	3,0
Jan-Mär	96020	-5,4	12250	-23,5	238755	-6,4	35831	-21,3	2,5	2,9
Jan-Apr	126527	-3,1	13731	-22,5	314797	-6,8	40154	-20,7	2,5	2,9
Jan-Mai	166659	0,5	15932	-19,5	416177	-3	45996	-19,1	2,5	2,9
Jan-Jun										
Jan-Jul										
Jan-Aug										
Jan-Sep										
Jan-Okt										
Jan-Nov										
Jan-Dez										

Diemelsee

Monate	Ankünfte Diemelsee				Übernachtungen Diemelsee				Ø Aufenthaltsdauer	Ø Aufenthaltsdauer Ausland
	alle Gäste	+/- %	Ausland	+/- %	alle Gäste	+/- %	Ausland	+/- %		
Jan	1.239	7,3	71	-26,8	3.862	-5,8	314	-8,7	3,1	4,4
Feb	1.011	-16,9	65	-39,8	3.195	-21,2	319	-26,2	3,2	4,9
Mär	2.003	46,2	39	-44,3	6.410	41,8	123	-28,9	3,2	3,2
Apr	2.034	11,2	73	-9,9	6.323	-4,4	221	-25,6	3,1	3,0
Mai	2.574	11,7	55	-20,3	8.066	7,7	190	-10,0	3,1	3,5
Jun										
Jul										
Aug										
Sep										
Okt										
Nov										
Dez										

Monate	Summe Ankünfte Diemelsee				Summe Übernachtungen Diemelsee				Ø Aufenthaltsdauer	Ø Aufenthaltsdauer Ausland
	alle Gäste	+/- %	Ausland	+/- %	alle Gäste	+/- %	Ausland	+/- %		
Jan	1239	7,3	71	-26,8	3862	-5,8	314	-8,7	3,1	4,4
Jan-Feb	2250	-5,1	136	-33,7	7057	-13,5	633	-18,4	3,1	4,7
Jan-Mär	4253	13,7	175	-36,4	13467	6,2	756	-20,3	3,2	4,3
Jan-Apr	6172	10,8	244	-31,5	19516	1,2	950	-23,8	3,2	3,9
Jan-Mai	8742	11	299	-29,6	27575	3	1140	-21,8	3,2	3,8
Jan-Jun										
Jan-Jul										
Jan-Aug										
Jan-Sep										
Jan-Okt										
Jan-Nov										
Jan-Dez										