



# Gästekünfte & Übernachtungen im Sauerland



# 2024

## Monatsauswertung August 2024 Gästeankünfte und Übernachtungen im Sauerland

1. [Monatswerte Destination Sauerland](#)
2. [Monatswerte Destinationen NRW](#)
3. [Monatswerte nach Kreisen](#)

### 3.1. [Kreis Soest](#)

|                           |                                |
|---------------------------|--------------------------------|
| <a href="#">Anröchte</a>  | <a href="#">Bad Sassendorf</a> |
| <a href="#">Ense</a>      | <a href="#">Erwitte</a>        |
| <a href="#">Geseke</a>    | <a href="#">Lippetal</a>       |
| <a href="#">Lippstadt</a> | <a href="#">Möhnesee</a>       |
| <a href="#">Rüthen</a>    | <a href="#">Soest</a>          |
| <a href="#">Warstein</a>  | <a href="#">Welver</a>         |
| <a href="#">Werl</a>      | <a href="#">Wickede</a>        |

### 3.2. [Hochsauerlandkreis](#)

|                            |                               |
|----------------------------|-------------------------------|
| <a href="#">Arnsberg</a>   | <a href="#">Bestwig</a>       |
| <a href="#">Brilon</a>     | <a href="#">Eslohe</a>        |
| <a href="#">Hallenberg</a> | <a href="#">Marsberg</a>      |
| <a href="#">Medebach</a>   | <a href="#">Meschede</a>      |
| <a href="#">Olsberg</a>    | <a href="#">Schmallenberg</a> |
| <a href="#">Sundern</a>    | <a href="#">Winterberg</a>    |

### 3.3. [Kreis Olpe](#)

|                            |                             |
|----------------------------|-----------------------------|
| <a href="#">Attendorn</a>  | <a href="#">Drolshagen</a>  |
| <a href="#">Finnentrop</a> | <a href="#">Kirchhundem</a> |
| <a href="#">Lennestadt</a> | <a href="#">Olpe</a>        |
| <a href="#">Wenden</a>     |                             |

### 3.4. [Märkischer Kreis](#)

|                                       |                              |
|---------------------------------------|------------------------------|
| <a href="#">Altena</a>                | <a href="#">Balve</a>        |
| <a href="#">Halver</a>                | <a href="#">Hemer</a>        |
| <a href="#">Herscheid</a>             | <a href="#">Iserlohn</a>     |
| <a href="#">Kierspe</a>               | <a href="#">Lüdenscheid</a>  |
| <a href="#">Meinerzhagen</a>          | <a href="#">Menden</a>       |
| <a href="#">Nachrodt-Wiblingwerde</a> | <a href="#">Neuenrade</a>    |
| <a href="#">Plettenberg</a>           | <a href="#">Schalksmühle</a> |
| <a href="#">Werdohl</a>               |                              |

### 3.5. [Landkreis Waldeck-Frankenberg \(Willingen und Diemelsee\)](#)

|                           |                           |
|---------------------------|---------------------------|
| <a href="#">Diemelsee</a> | <a href="#">Willingen</a> |
|---------------------------|---------------------------|

\*) Ab Januar 2012: Beherbergungsbetriebe ab 10 Betten, einschließlich Campingplätzen (Touristik-Camping) ab 10 Stellplätzen;

sonst: Beherbergungsbetriebe mit 9 und mehr Gästebetten sowie ab 2004 Campingplätze ohne Dauercamping.

1) Veränderung gegenüber dem entsprechenden Vorjahreszeitraum in % – 2) mittlere Aufenthaltsdauer (in Tagen) = Übernachtungen / Ankünfte – 3) Ergebnisse von 2004 bis 2008 einschl. Boardinghouses

Zeichenerklärung: – = nichts vorhanden (genau Null), x = Tabellenfach gesperrt, weil Aussage nicht sinnvoll, . = Wert unbekannt oder geheim zu halten

© Informationssystem Tourismus, IT.NRW, Düsseldorf 2020

© Hessisches Statistisches Landesamt, Wiesbaden, 2020



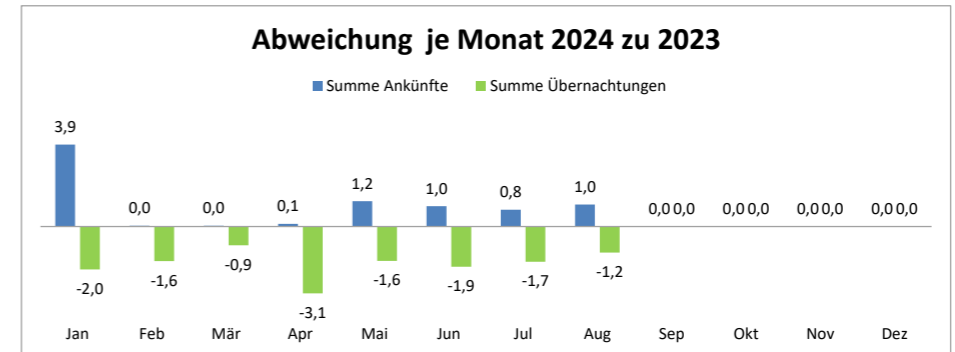
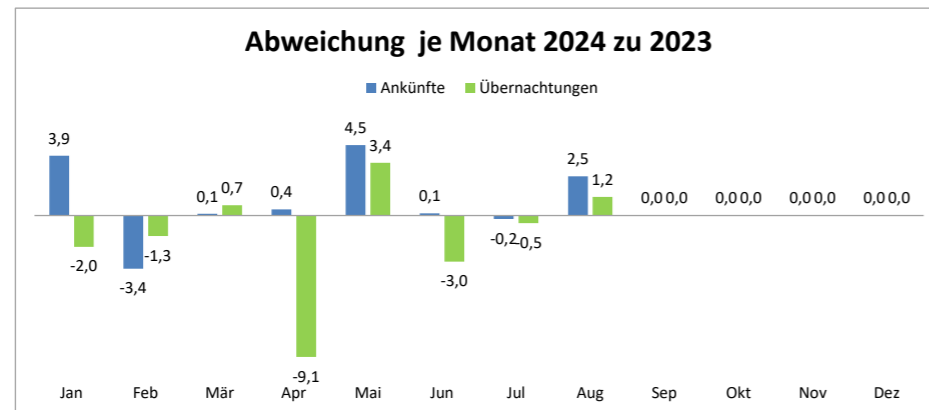
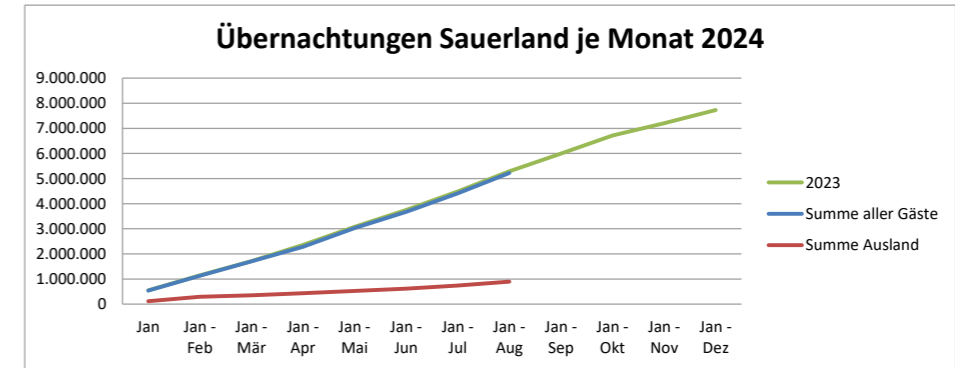
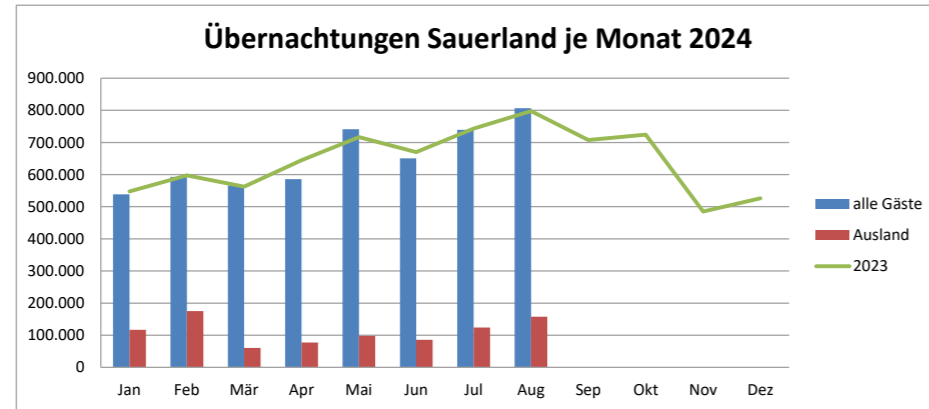
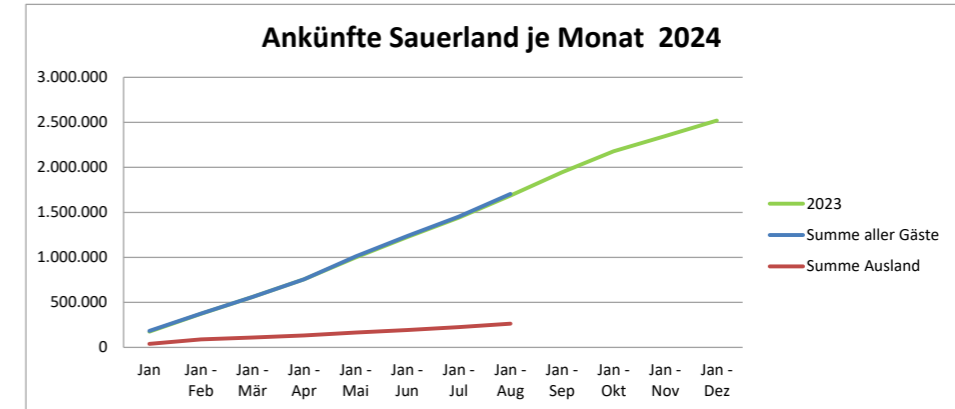
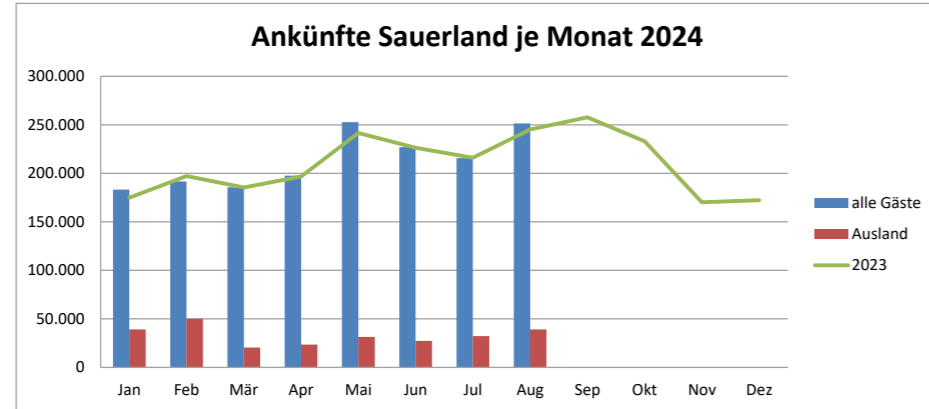
## Übersicht der Monatswerte Region Sauerland 2024

## Übersicht der Monatswerte Region Sauerland 2024

(NRW+ Diemelsee und Willingen)

| Monate | Ankünfte Sauerland |       |         |       | Übernachtungen Sauerland |       |         |       | Ø Aufenthaltsdauer | Ø Aufenthaltsdauer<br>Ausland |
|--------|--------------------|-------|---------|-------|--------------------------|-------|---------|-------|--------------------|-------------------------------|
|        | alle Gäste         | +/- % | Ausland | +/- % | alle Gäste               | +/- % | Ausland | +/- % |                    |                               |
| Jan    | 183.274            | 3,9   | 39.172  | 1,4   | 538.701                  | -2,0  | 116.521 | -3,9  | 2,9                | 3,0                           |
| Feb    | 191.521            | -3,4  | 50.124  | -10,5 | 592.726                  | -1,3  | 175.105 | -4,0  | 3,1                | 3,5                           |
| Mär    | 185.552            | 0,1   | 20.448  | -28,4 | 566.615                  | 0,7   | 60.562  | -31,8 | 3,1                | 3,0                           |
| Apr    | 197.631            | 0,4   | 23.563  | 1,7   | 585.975                  | -9,1  | 77.535  | -3,4  | 3,0                | 3,3                           |
| Mai    | 252.776            | 4,5   | 31.503  | 9,0   | 740.993                  | 3,4   | 98.051  | 8,2   | 2,9                | 3,1                           |
| Jun    | 227.012            | 0,1   | 27.359  | 9,4   | 650.762                  | -3,0  | 85.495  | 7,5   | 2,9                | 3,1                           |
| Jul    | 215.594            | -0,2  | 32.225  | 0,7   | 739.042                  | -0,5  | 123.985 | -4,3  | 3,4                | 3,8                           |
| Aug    | 251.438            | 2,5   | 39.194  | -0,7  | 806.685                  | 1,2   | 157.793 | -9,7  | 3,2                | 4,0                           |
| Sep    |                    |       |         |       |                          |       |         |       |                    |                               |
| Okt    |                    |       |         |       |                          |       |         |       |                    |                               |
| Nov    |                    |       |         |       |                          |       |         |       |                    |                               |
| Dez    |                    |       |         |       |                          |       |         |       |                    |                               |

| Monate    | Summe Ankünfte Sauerland |       |         |       | Summe Übernachtungen Sauerland |       |         |       | Ø Aufenthaltsdauer | Ø Aufenthaltsdauer<br>Ausland |
|-----------|--------------------------|-------|---------|-------|--------------------------------|-------|---------|-------|--------------------|-------------------------------|
|           | alle Gäste               | +/- % | Ausland | +/- % | alle Gäste                     | +/- % | Ausland | +/- % |                    |                               |
| Jan       | 183.274                  | 3,9   | 39.172  | 1,4   | 538.701                        | -2,0  | 116.521 | -3,9  | 2,9                | 3,0                           |
| Jan - Feb | 374.958                  | 0,0   | 89.296  | -5,6  | 1.131.823                      | -1,6  | 291.645 | -4,0  | 3,0                | 3,3                           |
| Jan - Mär | 560.412                  | 0,0   | 109.722 | -10,9 | 1.698.308                      | -0,9  | 352.252 | -10,2 | 3,0                | 3,2                           |
| Jan - Apr | 757.928                  | 0,1   | 133.274 | -8,9  | 2.284.053                      | -3,1  | 429.735 | -9,1  | 3,0                | 3,2                           |
| Jan - Mai | 1.010.726                | 1,2   | 164.764 | -6,0  | 3.025.196                      | -1,6  | 527.760 | -6,3  | 3,0                | 3,2                           |
| Jan - Jun | 1.237.293                | 1,0   | 192.048 | -4,1  | 3.674.652                      | -1,9  | 613.075 | -4,6  | 3,0                | 3,2                           |
| Jan - Jul | 1.453.047                | 0,8   | 224.300 | -3,4  | 4.413.951                      | -1,7  | 737.204 | -4,6  | 3,0                | 3,3                           |
| Jan - Aug | 1.704.479                | 1,0   | 263.497 | -3,0  | 5.220.575                      | -1,2  | 895.008 | -5,5  | 3,1                | 3,4                           |
| Jan - Sep |                          |       |         |       |                                |       |         |       |                    |                               |
| Jan - Okt |                          |       |         |       |                                |       |         |       |                    |                               |
| Jan - Nov |                          |       |         |       |                                |       |         |       |                    |                               |
| Jan - Dez |                          |       |         |       |                                |       |         |       |                    |                               |





# Übersicht der Monatswerte Destinationen in NRW 2024

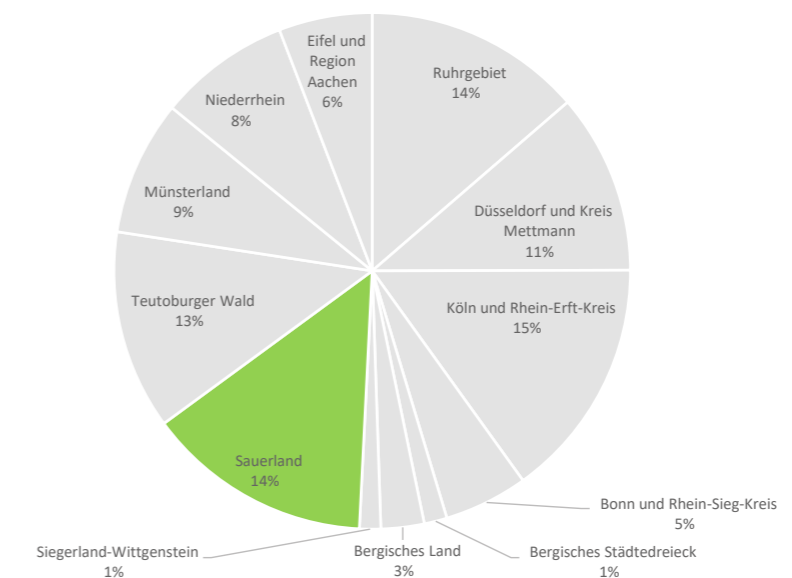
## Übersicht der Monatswerte Destinationen in NRW 2024

(Sauerland incl. Diemelsee und Willingen)

| Destination                   | Ankünfte Aktueller Monat |            |               |              | Übernachtungen Aktueller Monat |            |                |              | Ø Aufenthaltsdauer |
|-------------------------------|--------------------------|------------|---------------|--------------|--------------------------------|------------|----------------|--------------|--------------------|
|                               | alle Gäste               | +/- %      | Ausland       | +/- %        | alle Gäste                     | +/- %      | Ausland        | +/- %        |                    |
| Ruhrgebiet                    | 343.715                  | 0,2        | 67.981        | 6,8          | 665.230                        | - 0,4      | 122.743        | 5,0          | 1,9                |
| Düsseldorf und Kreis Mettmann | 296.372                  | - 4,0      | 91.580        | - 6,0        | 511.612                        | - 10,2     | 165.512        | - 12,4       | 1,7                |
| Köln und Rhein-Erft-Kreis     | 406.389                  | 5,7        | 143.920       | 14,2         | 782.819                        | 6,1        | 275.066        | 14,5         | 1,9                |
| Bonn und Rhein-Sieg-Kreis     | 137.638                  | 1,6        | 25.156        | 4,1          | 287.240                        | 1,3        | 53.873         | - 5,0        | 2,1                |
| Bergisches Städtedreieck      | 27.726                   | - 10,1     | 5.721         | - 4,7        | 61.882                         | - 12,5     | 11.153         | - 20,5       | 2,2                |
| Bergisches Land               | 51.129                   | - 8,6      | 6.877         | 5,7          | 142.713                        | - 7,4      | 15.702         | - 1,1        | 2,8                |
| Siegerland-Wittgenstein       | 20.034                   | - 5,7      | 3.464         | - 15,0       | 66.830                         | - 6,9      | 8.832          | - 19,2       | 3,3                |
| <b>Sauerland</b>              | <b>251.438</b>           | <b>2,5</b> | <b>39.194</b> | <b>- 0,7</b> | <b>806.685</b>                 | <b>1,2</b> | <b>157.793</b> | <b>- 9,7</b> | <b>3,3</b>         |
| Teutoburger Wald              | 208.955                  | 1,7        | 24.336        | 21,6         | 699.686                        | 4,0        | 61.509         | 7,9          | 3,3                |
| Münsterland                   | 196.939                  | 3,5        | 24.164        | 9,1          | 472.965                        | 1,8        | 62.281         | 8,8          | 2,4                |
| Niederrhein                   | 194.732                  | - 7,0      | 33.480        | - 4,3        | 439.876                        | - 6,4      | 66.362         | - 13,3       | 2,3                |
| Eifel und Region Aachen       | 148.444                  | 1,0        | 46.557        | 4,1          | 373.051                        | 4,6        | 115.997        | 12,7         | 2,5                |
| Nordrhein-Westfalen           | 2.283.511                | 0,3        | 512.430       | 4,7          | 5.310.589                      | - 0,1      | 1.116.823      | 0,4          | 2,3                |

| Monate                        | Summe Ankünfte   |            |                |             | Summe Übernachtungen |             |                |             | Ø Aufenthaltsdauer |
|-------------------------------|------------------|------------|----------------|-------------|----------------------|-------------|----------------|-------------|--------------------|
|                               | alle Gäste       | +/- %      | Ausland        | +/- %       | alle Gäste           | +/- %       | Ausland        | +/- %       |                    |
| Ruhrgebiet                    | 2.598.960        | 8,2        | 524.864        | 24,4        | 5.044.265            | 5,8         | 971.534        | 20,0        | 1,9                |
| Düsseldorf und Kreis Mettmann | 2.430.146        | 8,7        | 820.273        | 18,5        | 4.166.891            | 3,7         | 1.515.621      | 12,0        | 1,7                |
| Köln und Rhein-Erft-Kreis     | 3.022.054        | 7,3        | 986.725        | 17,8        | 5.578.344            | 6,4         | 1.833.272      | 17,0        | 1,8                |
| Bonn und Rhein-Sieg-Kreis     | 946.441          | 2,5        | 159.740        | 6,9         | 1.940.308            | 1,5         | 352.734        | 1,2         | 2,1                |
| Bergisches Städtedreieck      | 226.717          | -4,0       | 46.284         | 17,3        | 528.398              | -3,7        | 90.416         | 9,3         | 2,3                |
| Bergisches Land               | 369.729          | 0,3        | 47.842         | 11,8        | 997.214              | -1,0        | 105.099        | 10,6        | 2,7                |
| Siegerland-Wittgenstein       | 149.258          | -0,4       | 26.478         | 6,2         | 490.387              | -2,6        | 61.305         | 0,7         | 3,3                |
| <b>Sauerland</b>              | <b>1.704.479</b> | <b>1,0</b> | <b>263.497</b> | <b>-3,0</b> | <b>5.220.575</b>     | <b>-1,2</b> | <b>895.008</b> | <b>-5,5</b> | <b>3,1</b>         |
| Teutoburger Wald              | 1.354.071        | 0,3        | 133.895        | 10,7        | 4.609.272            | 0,6         | 351.162        | 8,6         | 3,4                |
| Münsterland                   | 1.254.121        | 3,5        | 161.360        | 11,0        | 3.120.548            | 0,3         | 377.380        | 9,6         | 2,5                |
| Niederrhein                   | 1.352.653        | -2,3       | 234.989        | 2,3         | 3.051.265            | -2,2        | 482.694        | -3,4        | 2,3                |
| Eifel und Region Aachen       | 904.341          | 3,7        | 252.434        | 7,4         | 2.159.245            | 1,7         | 552.727        | 7,1         | 2,4                |
| Nordrhein-Westfalen           | 16.312.970       | 4,3        | 3.658.381      | 13,9        | 36.906.712           | 1,9         | 7.588.952      | 9,2         | 2,3                |

Destination Anteil Übernachtungen am NRW Tourismus



## Übersicht der Monatswerte nach Kreisen 2024

### Kreis Soest

| Monate | Ankünfte Kreis Soest |       |         |       | Übernachtungen Kreis Soest |       |         |       | Ø Aufenthaltsdauer |         |
|--------|----------------------|-------|---------|-------|----------------------------|-------|---------|-------|--------------------|---------|
|        | alle Gäste           | +/- % | Ausland | +/- % | alle Gäste                 | +/- % | Ausland | +/- % | Ø Aufenthaltsdauer | Ausland |
| Jan    | 24.260               | -0,2  | 1.521   | -10,6 | 101.085                    | -1,6  | 4.344   | -0,6  | 4,2                | 2,9     |
| Feb    | 28.230               | 8,9   | 1.840   | -7,4  | 109.722                    | 4,3   | 5.219   | 6,3   | 3,9                | 2,8     |
| Mär    | 31.680               | -4,7  | 2.151   | -11,4 | 127.241                    | -1,4  | 5.536   | 0,5   | 4,0                | 2,6     |
| Apr    | 35.796               | 0,5   | 2.924   | 17,7  | 133.483                    | -3,0  | 7.262   | -3,6  | 3,7                | 2,5     |
| Mai    | 43.114               | -6,6  | 2.979   | -11,1 | 155.931                    | -3,4  | 6.971   | -2,7  | 3,6                | 2,3     |
| Jun    | 43.540               | 3,1   | 3.769   | 2,6   | 150.389                    | -1,8  | 8.475   | -1,2  | 3,5                | 2,2     |
| Jul    | 37.891               | -2,1  | 3.520   | 14,1  | 156.381                    | 0,9   | 8.096   | 0,5   | 4,1                | 2,3     |
| Aug    | 42.616               | -4,8  | 3.447   | -7,1  | 158.225                    | -1,5  | 8.565   | -1,1  | 3,7                | 2,5     |
| Sep    |                      |       |         |       |                            |       |         |       |                    |         |
| Okt    |                      |       |         |       |                            |       |         |       |                    |         |
| Nov    |                      |       |         |       |                            |       |         |       |                    |         |
| Dez    |                      |       |         |       |                            |       |         |       |                    |         |

| Monate  | Summe Ankünfte Kreis Soest |       |         |       | Summe Übernachtungen Kreis Soest |       |         |       | Ø Aufenthaltsdauer |         |
|---------|----------------------------|-------|---------|-------|----------------------------------|-------|---------|-------|--------------------|---------|
|         | alle Gäste                 | +/- % | Ausland | +/- % | alle Gäste                       | +/- % | Ausland | +/- % | Ø Aufenthaltsdauer | Ausland |
| Jan     | 24.260                     | -0,2  | 1.521   | -10,6 | 101.085                          | -1,6  | 4.344   | -0,6  | 4,2                | 2,9     |
| Jan-Feb | 52.490                     | 4,5   | 3.361   | -8,9  | 210.807                          | 1,4   | 9.563   | 3,1   | 4,0                | 2,8     |
| Jan-Mär | 84.170                     | 0,8   | 5.512   | -9,9  | 338.048                          | 0,3   | 15.099  | 2,1   | 4,0                | 2,7     |
| Jan-Apr | 119.966                    | 0,7   | 8.436   | -1,9  | 471.531                          | -0,6  | 22.361  | 0,2   | 3,9                | 2,7     |
| Jan-Mai | 163.080                    | -1,3  | 11.415  | -4,5  | 627.462                          | -1,3  | 29.332  | -0,5  | 3,8                | 2,6     |
| Jan-Jun | 206.620                    | -0,4  | 15.184  | -2,8  | 777.851                          | -1,4  | 37.807  | -0,7  | 3,8                | 2,5     |
| Jan-Jul | 244.511                    | -0,7  | 18.704  | 0,0   | 934.232                          | -1,0  | 45.903  | -0,5  | 3,8                | 2,5     |
| Jan-Aug | 287.127                    | -1,3  | 22.151  | -1,2  | 1.092.457                        | -1,1  | 54.468  | -0,6  | 3,8                | 2,5     |
| Jan-Sep |                            |       |         |       |                                  |       |         |       |                    |         |
| Jan-Okt |                            |       |         |       |                                  |       |         |       |                    |         |
| Jan-Nov |                            |       |         |       |                                  |       |         |       |                    |         |
| Jan-Dez |                            |       |         |       |                                  |       |         |       |                    |         |

### Hochsauerlandkreis

| Monate | Ankünfte Hochsauerlandkreis |       |         |       | Übernachtungen Hochsauerlandkreis |       |         |       | Ø Aufenthaltsdauer |         |
|--------|-----------------------------|-------|---------|-------|-----------------------------------|-------|---------|-------|--------------------|---------|
|        | alle Gäste                  | +/- % | Ausland | +/- % | alle Gäste                        | +/- % | Ausland | +/- % | Ø Aufenthaltsdauer | Ausland |
| Jan    | 102.860                     | 5,0   | 30.941  | 5,6   | 309.629                           | -1,9  | 93.940  | -1,1  | 3,0                | 3,0     |
| Feb    | 103.354                     | -4,0  | 38.055  | -9,9  | 339.253                           | -1,6  | 137.573 | -5,1  | 3,3                | 3,6     |
| Mär    | 91.463                      | -2,6  | 13.576  | -31,9 | 298.262                           | -0,3  | 42.510  | -33,9 | 3,3                | 3,1     |
| Apr    | 95.600                      | -2,0  | 14.887  | 0,3   | 300.222                           | -12,2 | 54.480  | -1,7  | 3,1                | 3,7     |
| Mai    | 123.675                     | 6,5   | 21.405  | 14,0  | 378.615                           | 5,3   | 72.029  | 13,8  | 3,1                | 3,4     |
| Jun    | 104.189                     | -1,5  | 16.084  | 11,0  | 318.559                           | -2,2  | 56.974  | 11,2  | 3,1                | 3,5     |
| Jul    | 105.580                     | 4,5   | 20.488  | 1,9   | 386.771                           | 2,3   | 89.537  | -2,3  | 3,7                | 4,4     |
| Aug    | 121.626                     | 6,8   | 26.741  | 7,5   | 425.098                           | 4,1   | 118.489 | -2,5  | 3,5                | 4,4     |
| Sep    |                             |       |         |       |                                   |       |         |       |                    |         |
| Okt    |                             |       |         |       |                                   |       |         |       |                    |         |
| Nov    |                             |       |         |       |                                   |       |         |       |                    |         |
| Dez    |                             |       |         |       |                                   |       |         |       |                    |         |

| Monate  | Summe Ankünfte Hochsauerlandkreis |       |         |       | Summe Übernachtungen Hochsauerlandkreis |       |         |       | Ø Aufenthaltsdauer |         |
|---------|-----------------------------------|-------|---------|-------|---|-------|---------|-------|--------------------|---------|
|         | alle Gäste                        | +/- % | Ausland | +/- % | alle Gäste                              | +/- % | Ausland | +/- % | Ø Aufenthaltsdauer | Ausland |
| Jan     | 102.860                           | 5,0   | 30.941  | 5,6   | 309.629                                 | -1,9  | 93.940  | -1,1  | 3,0                | 3,0     |
| Jan-Feb | 206.214                           | 0,3   | 68.996  | -3,6  | 648.882                                 | -1,7  | 231.513 | -3,5  | 3,1                | 3,4     |
| Jan-Mär | 297.677                           | -0,6  | 82.572  | -9,7  | 947.144                                 | -1,3  | 274.023 | -9,9  | 3,2                | 3,3     |
| Jan-Apr | 393.277                           | -1,0  | 97.459  | -8,3  | 1.247.366                               | -4,2  | 328.503 | -8,7  | 3,2                | 3,4     |
| Jan-Mai | 516.952                           | 0,7   | 118.864 | -5,0  | 1.625.981                               | -2,1  | 400.532 | -5,3  | 3,1                | 3,4     |
| Jan-Jun | 621.141                           | 0,3   | 134.948 | -3,3  | 1.944.540                               | -2,1  | 457.506 | -3,5  | 3,1                | 3,4     |
| Jan-Jul | 726.721                           | 0,9   | 155.436 | -2,7  | 2.331.311                               | -1,4  | 547.043 | -3,3  | 3,2                | 3,5     |
| Jan-Aug | 848.347                           | 1,7   | 182.177 | -1,3  | 2.756.409                               | -0,6  | 665.532 | -3,2  | 3,2                | 3,7     |
| Jan-Sep |                                   |       |         |       |   |       |         |       |                    |         |
| Jan-Okt |                                   |       |         |       |   |       |         |       |                    |         |
| Jan-Nov |                                   |       |         |       |   |       |         |       |                    |         |
| Jan-Dez |                                   |       |         |       |   |       |         |       |                    |         |

## Übersicht der Monatswerte nach Kreisen 2024

**Kreis Olpe**

| Monate | Ankünfte Kreis Olpe |       |         |       | Übernachtungen Kreis Olpe |       |         |       | Ø Aufenthaltsdauer |         |
|--------|---------------------|-------|---------|-------|---------------------------|-------|---------|-------|--------------------|---------|
|        | alle Gäste          | +/- % | Ausland | +/- % | alle Gäste                | +/- % | Ausland | +/- % | Ø Aufenthaltsdauer | Ausland |
| Jan    | 9.763               | 12,9  | 1.941   | -0,9  | 22.933                    | 12,0  | 6.543   | 4,5   | 2,3                | 3,4     |
| Feb    | 11.756              | 12,2  | 2.055   | 2,4   | 25.548                    | 7,6   | 6.683   | 0,3   | 2,2                | 3,3     |
| Mär    | 16.475              | 22,7  | 2.288   | 11,3  | 39.027                    | 19,1  | 6.711   | -1,8  | 2,4                | 2,9     |
| Apr    | 18.192              | 3,2   | 2.866   | 2,9   | 41.730                    | -8,6  | 8.263   | -8,7  | 2,3                | 2,9     |
| Mai    | 25.503              | 9,2   | 3.412   | 14,8  | 63.426                    | 3,3   | 9.734   | -2,8  | 2,5                | 2,9     |
| Jun    | 23.087              | -6,6  | 3.707   | 1,9   | 54.162                    | -11,8 | 10.442  | -4,0  | 2,3                | 2,8     |
| Jul    | 25.605              | 2,5   | 4.080   | 6,5   | 72.559                    | 0,8   | 13.888  | 2,9   | 2,8                | 3,4     |
| Aug    | 30.323              | 12,1  | 4.584   | 2,6   | 78.198                    | 9,8   | 15.951  | -2,2  | 2,6                | 3,5     |
| Sep    |                     |       |         |       |                           |       |         |       |                    |         |
| Okt    |                     |       |         |       |                           |       |         |       |                    |         |
| Nov    |                     |       |         |       |                           |       |         |       |                    |         |
| Dez    |                     |       |         |       |                           |       |         |       |                    |         |

| Monate  | Summe Ankünfte Kreis Olpe |       |         |       | Summe Übernachtungen Kreis Olpe |       |         |       | Ø Aufenthaltsdauer |         |
|---------|---------------------------|-------|---------|-------|---------------------------------|-------|---------|-------|--------------------|---------|
|         | alle Gäste                | +/- % | Ausland | +/- % | alle Gäste                      | +/- % | Ausland | +/- % | Ø Aufenthaltsdauer | Ausland |
| Jan     | 9.763                     | 12,9  | 1.941   | -0,9  | 22.933                          | 12,0  | 6.543   | 4,5   | 2,3                | 3,4     |
| Jan-Feb | 21.519                    | 12,5  | 3.996   | 0,8   | 48.481                          | 9,6   | 13.226  | 2,3   | 2,3                | 3,3     |
| Jan-Mär | 37.994                    | 16,7  | 6.284   | 4,4   | 87.508                          | 13,7  | 19.937  | 0,9   | 2,3                | 3,2     |
| Jan-Apr | 56.186                    | 12,0  | 9.150   | 3,9   | 129.238                         | 5,4   | 28.200  | -2,1  | 2,3                | 3,1     |
| Jan-Mai | 81.689                    | 11,1  | 12.562  | 6,7   | 192.664                         | 4,7   | 37.934  | -2,3  | 2,4                | 3,0     |
| Jan-Jun | 104.776                   | 6,6   | 16.269  | 5,5   | 246.826                         | 0,6   | 48.376  | -2,7  | 2,4                | 3,0     |
| Jan-Jul | 130.381                   | 5,8   | 20.349  | 5,7   | 319.385                         | 0,6   | 62.264  | -1,5  | 2,4                | 3,1     |
| Jan-Aug | 160.704                   | 6,9   | 24.933  | 5,1   | 397.583                         | 2,3   | 78.215  | -1,6  | 2,5                | 3,1     |
| Jan-Sep |                           |       |         |       |                                 |       |         |       |                    |         |
| Jan-Okt |                           |       |         |       |                                 |       |         |       |                    |         |
| Jan-Nov |                           |       |         |       |                                 |       |         |       |                    |         |
| Jan-Dez |                           |       |         |       |                                 |       |         |       |                    |         |

**Märkischer Kreis**

| Monate | Ankünfte Märkischer Kreis |       |         |       | Übernachtungen Märkischer Kreis |       |         |       | Ø Aufenthaltsdauer |         |
|--------|---------------------------|-------|---------|-------|---------------------------------|-------|---------|-------|--------------------|---------|
|        | alle Gäste                | +/- % | Ausland | +/- % | alle Gäste                      | +/- % | Ausland | +/- % | Ø Aufenthaltsdauer | Ausland |
| Jan    | 11.739                    | 7,6   | 913     | 1,9   | 21.801                          | 7,3   | 1.895   | -1,9  | 1,9                | 2,1     |
| Feb    | 13.268                    | 3,7   | 963     | -11,8 | 23.482                          | 3,4   | 2.347   | 3,3   | 1,8                | 2,4     |
| Mär    | 15.291                    | -2,5  | 1.053   | -19,3 | 28.103                          | -3,4  | 2.364   | -20,7 | 1,8                | 2,2     |
| Apr    | 15.502                    | 2,9   | 1.325   | 5,2   | 28.219                          | -7,0  | 2.961   | 3,1   | 1,8                | 2,2     |
| Mai    | 17.804                    | -4,4  | 1.438   | -13,1 | 33.732                          | -4,8  | 3.259   | -11,5 | 1,9                | 2,3     |
| Jun    | 17.323                    | 1,1   | 1.799   | 18,0  | 34.526                          | 3,7   | 4.238   | 27,7  | 2,0                | 2,4     |
| Jul    | 14.629                    | -1,4  | 1.518   | -10,2 | 31.348                          | 0,4   | 3.578   | -14,1 | 2,1                | 2,4     |
| Aug    | 17.483                    | -3,1  | 1.329   | -13,2 | 35.127                          | -1,5  | 3.057   | -28,6 | 2,0                | 2,3     |
| Sep    |                           |       |         |       |                                 |       |         |       |                    |         |
| Okt    |                           |       |         |       |                                 |       |         |       |                    |         |
| Nov    |                           |       |         |       |                                 |       |         |       |                    |         |
| Dez    |                           |       |         |       |                                 |       |         |       |                    |         |

| Monate  | Summe Ankünfte Märkischer Kreis |       |         |       | Summe Übernachtungen Märkischer Kreis |       |         |       | Ø Aufenthaltsdauer |         |
|---------|---------------------------------|-------|---------|-------|---------------------------------------|-------|---------|-------|--------------------|---------|
|         | alle Gäste                      | +/- % | Ausland | +/- % | alle Gäste                            | +/- % | Ausland | +/- % | Ø Aufenthaltsdauer | Ausland |
| Jan     | 11.739                          | 7,6   | 913     | 1,9   | 21.801                                | 7,3   | 1.895   | -1,9  | 1,9                | 2,1     |
| Jan-Feb | 25.007                          | 5,5   | 1.876   | -5,6  | 45.283                                | 5,2   | 4.242   | 0,9   | 1,8                | 2,3     |
| Jan-Mär | 40.298                          | 2,3   | 2.929   | -11,0 | 73.386                                | 1,8   | 6.606   | -8,1  | 1,8                | 2,3     |
| Jan-Apr | 55.800                          | 2,5   | 4.254   | -6,5  | 101.605                               | -0,8  | 9.567   | -4,9  | 1,8                | 2,2     |
| Jan-Mai | 73.604                          | 0,7   | 5.692   | -8,3  | 135.337                               | -1,9  | 12.826  | -6,6  | 1,8                | 2,3     |
| Jan-Jun | 90.927                          | 0,8   | 7.491   | -3,1  | 169.863                               | -0,8  | 17.064  | 0,0   | 1,9                | 2,3     |
| Jan-Jul | 105.556                         | 0,5   | 9.009   | -4,4  | 201.211                               | -0,6  | 20.642  | -2,7  | 1,9                | 2,3     |
| Jan-Aug | 123.039                         | 0,0   | 10.338  | -5,6  | 236.338                               | -0,7  | 23.699  | -7,1  | 1,9                | 2,3     |
| Jan-Sep |                                 |       |         |       |                                       |       |         |       |                    |         |
| Jan-Okt |                                 |       |         |       |                                       |       |         |       |                    |         |
| Jan-Nov |                                 |       |         |       |                                       |       |         |       |                    |         |
| Jan-Dez |                                 |       |         |       |                                       |       |         |       |                    |         |

**Landkreis Waldeck-Frankenberg**

| Monate | Ankünfte Landkreis Waldeck-Frankenberg |       |         |       | Übernachtungen Landkreis Waldeck-Frankenberg |       |         |       | Ø Aufenthaltsdauer |         |
|--------|--|-------|---------|-------|--|-------|---------|-------|--------------------|---------|
|        | alle Gäste                             | +/- % | Ausland | +/- % | alle Gäste                                   | +/- % | Ausland | +/- % | Ø Aufenthaltsdauer | Ausland |
| Jan    | 34.652                                 | 0,1   | 3.856   | -19,3 | 83.253                                       | -8,2  | 9.799   | -28,5 | 2,4                | 2,5     |
| Feb    | 34.913                                 | -15,8 | 7.211   | -16,9 | 94.721                                       | -9,2  | 23.283  | -1,6  | 2,7                | 3,2     |
| Mär    | 30.643                                 | 5,3   | 1.380   | -51,2 | 73.982                                       | 1,7   | 3.441   | -62,4 | 2,4                | 2,5     |
| Apr    | 32.541                                 | 5,0   | 1.561   | -13,0 | 82.321                                       | -7,9  | 4.569   | -15,0 | 2,5                | 2,9     |
| Mai    | 42.680                                 | 13,8  | 2.269   | 5,4   | 109.289                                      | 10,7  | 6.058   | -6,1  | 2,6                | 2,7     |
| Jun    | 38.873                                 | 5,5   | 2.000   | 18,1  | 93.126                                       | -4,2  | 5.366   | -3,4  | 2,4                | 2,7     |
| Jul    | 31.889                                 | -12,7 | 2.619   | -20,2 | 91.983                                       | -13,6 | 8.886   | -27,0 | 2,9                | 3,4     |
| Aug    | 39.390                                 | -5,0  | 3.093   | -36,8 | 110.037                                      | -9,2  | 11.731  | -51,1 | 2,8                | 3,8     |
| Sep    |  |       |         |       |  |       |         |       |                    |         |
| Okt    |  |       |         |       |  |       |         |       |                    |         |
| Nov    |  |       |         |       |  |       |         |       |                    |         |
| Dez    |  |       |         |       |  |       |         |       |                    |         |

| Monate  | Summe Ankünfte Landkreis Waldeck-Frankenberg |       |         |       | Summe Übernachtungen Landkreis Waldeck-Frankenberg |       |         |       | Ø Aufenthaltsdauer |         |
|---------|--|-------|---------|-------|--|-------|---------|-------|--------------------|---------|
|         | alle Gäste                                   | +/- % | Ausland | +/- % | alle Gäste   | +/- % | Ausland | +/- % | Ø Aufenthaltsdauer | Ausland |
| Jan     | 34.652                                       | 0,1   | 3.856   | -19,3 | 83.253   | -8,2  | 9.799   | -28,5 | 2,4                | 2,5     |
| Jan-Feb | 69.728                                       | -8,4  | 11.067  | -17,7 | 178.370  | -8,5  | 33.101  | -11,4 | 2,6                | 3,0     |
| Jan-Mär | 100.273                                      | -4,7  | 12.425  | -23,7 | 252.222  | -5,8  | 36.587  | -21,3 | 2,5                | 2,9     |
| Jan-Apr | 132.699                                      | -2,5  | 13.975  | -22,7 | 334.313  | -6,4  | 41.104  | -20,8 | 2,5                | 2,9     |
| Jan-Mai | 175.401                                      | 1,0   | 16.231  | -19,7 | 443.752  | -2,6  | 47.136  | -19,2 | 2,5                | 2,9     |
| Jan-Jun | 213.829                                      | 1,5   | 18.156  | -17,2 | 535.572  | -3,2  | 52.322  | -18,1 | 2,5                | 2,9     |
| Jan-Jul | 245.878                                      | -0,5  | 20.802  | -17,4 | 627.812  | -4,8  | 61.352  | -19,3 | 2,6                | 2,9     |
| Jan-Aug | 285.262                                      | -1,2  | 23.898  | -20,6 | 737.788  | -5,5  | 73.094  | -26,9 | 2,6                | 3,1     |
| Jan-Sep |  |       |         |       |  |       |         |       |                    |         |
| Jan-Okt |  |       |         |       |  |       |         |       |                    |         |
| Jan-Nov |  |       |         |       |  |       |         |       |                    |         |
| Jan-Dez |  |       |         |       |  |       |         |       |                    |         |

## Übersicht der Kommunen aus dem Kreis Soest

### Anröchte

| Monate    | Ankünfte   |       |         |       | Übernachtungen |       |         |       | Ø Aufenthaltsdauer | Ø Aufenthaltsdauer<br>Ausland |
|-----------|------------|-------|---------|-------|----------------|-------|---------|-------|--------------------|-------------------------------|
|           | alle Gäste | +/- % | Ausland | +/- % | alle Gäste     | +/- % | Ausland | +/- % |                    |                               |
| Januar    | .          | .     | .       | .     | .              | .     | .       | .     |                    |                               |
| Februar   | .          | .     | .       | .     | .              | .     | .       | .     |                    |                               |
| März      | .          | .     | .       | .     | .              | .     | .       | .     |                    |                               |
| April     | .          | .     | .       | .     | .              | .     | .       | .     |                    |                               |
| Mai       | .          | .     | .       | .     | .              | .     | .       | .     |                    |                               |
| Juni      | .          | .     | .       | .     | .              | .     | .       | .     |                    |                               |
| Juli      | .          | .     | .       | .     | .              | .     | .       | .     |                    |                               |
| August    | .          | .     | .       | .     | .              | .     | .       | .     |                    |                               |
| September | .          | .     | .       | .     | .              | .     | .       | .     |                    |                               |
| Oktober   | .          | .     | .       | .     | .              | .     | .       | .     |                    |                               |
| November  | .          | .     | .       | .     | .              | .     | .       | .     |                    |                               |
| Dezember  | .          | .     | .       | .     | .              | .     | .       | .     |                    |                               |

| Monate  | Summe Ankünfte |       |         |       | Summe Übernachtungen |       |         |       | Ø Aufenthaltsdauer | Ø Aufenthaltsdauer<br>Ausland |
|---------|----------------|-------|---------|-------|----------------------|-------|---------|-------|--------------------|-------------------------------|
|         | alle Gäste     | +/- % | Ausland | +/- % | alle Gäste           | +/- % | Ausland | +/- % |                    |                               |
| Jan     | .              | .     | .       | .     | .                    | .     | .       | .     |                    |                               |
| Jan-Feb | .              | .     | .       | .     | .                    | .     | .       | .     |                    |                               |
| Jan-Mär | .              | .     | .       | .     | .                    | .     | .       | .     |                    |                               |
| Jan-Apr | .              | .     | .       | .     | .                    | .     | .       | .     |                    |                               |
| Jan-Mai | .              | .     | .       | .     | .                    | .     | .       | .     |                    |                               |
| Jan-Jun | .              | .     | .       | .     | .                    | .     | .       | .     |                    |                               |
| Jan-Jul | .              | .     | .       | .     | .                    | .     | .       | .     |                    |                               |
| Jan-Aug | .              | .     | .       | .     | .                    | .     | .       | .     |                    |                               |
| Jan-Sep | .              | .     | .       | .     | .                    | .     | .       | .     |                    |                               |
| Jan-Okt | .              | .     | .       | .     | .                    | .     | .       | .     |                    |                               |
| Jan-Nov | .              | .     | .       | .     | .                    | .     | .       | .     |                    |                               |
| Jan-Dez | .              | .     | .       | .     | .                    | .     | .       | .     |                    |                               |

### Bad Sassendorf

| Monate    | Ankünfte Bad Sassendorf |       |         |       | Übernachtungen Bad Sassendorf |       |         |       | Ø Aufenthaltsdauer | Ø Aufenthaltsdauer<br>Ausland |
|-----------|-------------------------|-------|---------|-------|-------------------------------|-------|---------|-------|--------------------|-------------------------------|
|           | alle Gäste              | +/- % | Ausland | +/- % | alle Gäste                    | +/- % | Ausland | +/- % |                    |                               |
| Januar    | 7467                    | 16,6  | 200     | -5,2  | 41132                         | 5,1   | 373     | -47,5 | 5,5                | 1,9                           |
| Februar   | 7503                    | 12,8  | 160     | -7,0  | 41763                         | 5,7   | 317     | -50,9 | 5,6                | 2,0                           |
| März      | 7958                    | -0,5  | 169     | -17,6 | 47575                         | 3,5   | 483     | -31,2 | 6,0                | 2,9                           |
| April     | 8491                    | 6,6   | 313     | -5,7  | 46502                         | 1,8   | 670     | -20,9 | 5,5                | 2,1                           |
| Mai       | 8663                    | 1,4   | 225     | -24,5 | 51114                         | 4,4   | 495     | -36,0 | 5,9                | 2,2                           |
| Juni      | 7919                    | -3,7  | 278     | -3,8  | 47830                         | 0,3   | 597     | -25,4 | 6,0                | 2,1                           |
| Juli      | 7520                    | -7,6  | 373     | 12,7  | 49011                         | 1,2   | 795     | -2,2  | 6,5                | 2,1                           |
| August    | 8238                    | -3,9  | 335     | -8,5  | 49598                         | -0,6  | 846     | -7,7  | 6,0                | 2,5                           |
| September | .                       | .     | .       | .     | .                             | .     | .       | .     |                    |                               |
| Oktober   | .                       | .     | .       | .     | .                             | .     | .       | .     |                    |                               |
| November  | .                       | .     | .       | .     | .                             | .     | .       | .     |                    |                               |
| Dezember  | .                       | .     | .       | .     | .                             | .     | .       | .     |                    |                               |

| Monate  | Summe Ankünfte Bad Sassendorf |       |         |       | Summe Übernachtungen Bad Sassendorf |       |         |       | Ø Aufenthaltsdauer | Ø Aufenthaltsdauer<br>Ausland |
|---------|-------------------------------|-------|---------|-------|-------------------------------------|-------|---------|-------|--------------------|-------------------------------|
|         | alle Gäste                    | +/- % | Ausland | +/- % | alle Gäste                          | +/- % | Ausland | +/- % |                    |                               |
| Jan     | 7.467                         | 16,6  | 200     | -5,2  | 41.132                              | 5,1   | 373     | -47,5 | 5,5                | 1,9                           |
| Jan-Feb | 14.970                        | 14,7  | 360     | -6,0  | 82.895                              | 5,4   | 690     | -49,1 | 5,5                | 1,9                           |
| Jan-Mär | 22.928                        | 8,9   | 529     | -10,1 | 130.470                             | 4,7   | 1.173   | -43,0 | 5,7                | 2,2                           |
| Jan-Apr | 31.419                        | 8,3   | 842     | -8,5  | 176.972                             | 3,9   | 1.843   | -36,6 | 5,6                | 2,2                           |
| Jan-Mai | 40.082                        | 6,7   | 1.067   | -12,4 | 228.086                             | 4,0   | 2.338   | -36,4 | 5,7                | 2,2                           |
| Jan-Jun | 48.001                        | 4,8   | 1.345   | -10,8 | 275.916                             | 3,4   | 2.935   | -34,5 | 5,7                | 2,2                           |
| Jan-Jul | 55.521                        | 3,0   | 1.718   | -6,5  | 324.927                             | 3,0   | 3.730   | -29,5 | 5,9                | 2,2                           |
| Jan-Aug | 63.759                        | 2,0   | 2.053   | -6,9  | 374.525                             | 2,5   | 4.576   | -26,3 | 5,9                | 2,2                           |
| Jan-Sep | .                             | .     | .       | .     | .                                   | .     | .       | .     |                    |                               |
| Jan-Okt | .                             | .     | .       | .     | .                                   | .     | .       | .     |                    |                               |
| Jan-Nov | .                             | .     | .       | .     | .                                   | .     | .       | .     |                    |                               |
| Jan-Dez | .                             | .     | .       | .     | .                                   | .     | .       | .     |                    |                               |

## Übersicht der Kommunen aus dem Kreis Soest

**Ense**

| Monate    | Ankünfte Ense |       |         |       | Übernachtungen Ense |       |         |       | Ø Aufenthaltsdauer | Ø Aufenthaltsdauer<br>Ausland |
|-----------|---------------|-------|---------|-------|---------------------|-------|---------|-------|--------------------|-------------------------------|
|           | alle Gäste    | +/- % | Ausland | +/- % | alle Gäste          | +/- % | Ausland | +/- % |                    |                               |
| Januar    | .             | .     | .       | .     | .                   | .     | .       | .     | .                  | .                             |
| Februar   | .             | .     | .       | .     | .                   | .     | .       | .     | .                  | .                             |
| März      | .             | .     | .       | .     | .                   | .     | .       | .     | .                  | .                             |
| April     | .             | .     | .       | .     | .                   | .     | .       | .     | .                  | .                             |
| Mai       | .             | .     | .       | .     | .                   | .     | .       | .     | .                  | .                             |
| Juni      | .             | .     | .       | .     | .                   | .     | .       | .     | .                  | .                             |
| Juli      | .             | .     | .       | .     | .                   | .     | .       | .     | .                  | .                             |
| August    | .             | .     | .       | .     | .                   | .     | .       | .     | .                  | .                             |
| September | .             | .     | .       | .     | .                   | .     | .       | .     | .                  | .                             |
| Oktober   | .             | .     | .       | .     | .                   | .     | .       | .     | .                  | .                             |
| November  | .             | .     | .       | .     | .                   | .     | .       | .     | .                  | .                             |
| Dezember  | .             | .     | .       | .     | .                   | .     | .       | .     | .                  | .                             |

| Monate  | Summe Ankünfte Ense |       |         |       | Summe Übernachtungen Ense |       |         |       | Ø Aufenthaltsdauer | Ø Aufenthaltsdauer<br>Ausland |
|---------|---------------------|-------|---------|-------|---------------------------|-------|---------|-------|--------------------|-------------------------------|
|         | alle Gäste          | +/- % | Ausland | +/- % | alle Gäste                | +/- % | Ausland | +/- % |                    |                               |
| Jan     | .                   | .     | .       | .     | .                         | .     | .       | .     | .                  | .                             |
| Jan-Feb | .                   | .     | .       | .     | .                         | .     | .       | .     | .                  | .                             |
| Jan-Mär | .                   | .     | .       | .     | .                         | .     | .       | .     | .                  | .                             |
| Jan-Apr | .                   | .     | .       | .     | .                         | .     | .       | .     | .                  | .                             |
| Jan-Mai | .                   | .     | .       | .     | .                         | .     | .       | .     | .                  | .                             |
| Jan-Jun | .                   | .     | .       | .     | .                         | .     | .       | .     | .                  | .                             |
| Jan-Jul | .                   | .     | .       | .     | .                         | .     | .       | .     | .                  | .                             |
| Jan-Aug | .                   | .     | .       | .     | .                         | .     | .       | .     | .                  | .                             |
| Jan-Sep | .                   | .     | .       | .     | .                         | .     | .       | .     | .                  | .                             |
| Jan-Okt | .                   | .     | .       | .     | .                         | .     | .       | .     | .                  | .                             |
| Jan-Nov | .                   | .     | .       | .     | .                         | .     | .       | .     | .                  | .                             |
| Jan-Dez | .                   | .     | .       | .     | .                         | .     | .       | .     | .                  | .                             |

**Erwitte, Stadt**

| Monate    | Ankünfte Erwitte, Stadt |       |         |       | Übernachtungen Erwitte, Stadt |       |         |       | Ø Aufenthaltsdauer | Ø Aufenthaltsdauer<br>Ausland |
|-----------|-------------------------|-------|---------|-------|-------------------------------|-------|---------|-------|--------------------|-------------------------------|
|           | alle Gäste              | +/- % | Ausland | +/- % | alle Gäste                    | +/- % | Ausland | +/- % |                    |                               |
| Januar    | 2801                    | 11,8  | 117     | 34,5  | 12070                         | 13,3  | 290     | -18,8 | 4,3                | 2,5                           |
| Februar   | 3381                    | 12,7  | 113     | 2,7   | 13987                         | 12,1  | 289     | -19,0 | 4,1                | 2,6                           |
| März      | 4224                    | 7,5   | 108     | -28,0 | 17243                         | 4,0   | 193     | -63,4 | 4,1                | 1,8                           |
| April     | 4105                    | -1,9  | 212     | 34,2  | 16843                         | -7,5  | 569     | 8,6   | 4,1                | 2,7                           |
| Mai       | 4148                    | -8,7  | 141     | -26,6 | 19260                         | -3,0  | 268     | -60,6 | 4,6                | 1,9                           |
| Juni      | 4112                    | 6,9   | 133     | -18,9 | 18389                         | -0,2  | 358     | -24,9 | 4,5                | 2,7                           |
| Juli      | 3848                    | -1,5  | 140     | 0,0   | 17884                         | -5,4  | 255     | -47,2 | 4,6                | 1,8                           |
| August    | 4037                    | -4,3  | 167     | -6,7  | 18409                         | -10,3 | 376     | -43,8 | 4,6                | 2,3                           |
| September | .                       | .     | .       | .     | .                             | .     | .       | .     | .                  | .                             |
| Oktober   | .                       | .     | .       | .     | .                             | .     | .       | .     | .                  | .                             |
| November  | .                       | .     | .       | .     | .                             | .     | .       | .     | .                  | .                             |
| Dezember  | .                       | .     | .       | .     | .                             | .     | .       | .     | .                  | .                             |

| Monate  | Summe Ankünfte Erwitte, Stadt |       |         |       | Summe Übernachtungen Erwitte, Stadt |       |         |       | Ø Aufenthaltsdauer | Ø Aufenthaltsdauer<br>Ausland |
|---------|-------------------------------|-------|---------|-------|-------------------------------------|-------|---------|-------|--------------------|-------------------------------|
|         | alle Gäste                    | +/- % | Ausland | +/- % | alle Gäste                          | +/- % | Ausland | +/- % |                    |                               |
| Jan     | 2.801                         | 11,8  | 117     | 34,5  | 12.070                              | 13,3  | 290     | -18,8 | 4,3                | 2,5                           |
| Jan-Feb | 6.182                         | 12,3  | 230     | 16,7  | 26.057                              | 12,7  | 579     | -18,9 | 4,2                | 2,5                           |
| Jan-Mär | 10.406                        | 10,3  | 338     | -2,6  | 43.300                              | 9,0   | 772     | -37,8 | 4,2                | 2,3                           |
| Jan-Apr | 14.511                        | 6,5   | 550     | 8,9   | 60.143                              | 3,8   | 1.341   | -24,0 | 4,1                | 2,4                           |
| Jan-Mai | 18.659                        | 2,7   | 691     | -0,9  | 79.403                              | 2,1   | 1.609   | -34,2 | 4,3                | 2,3                           |
| Jan-Jun | 22.771                        | 3,5   | 824     | -4,3  | 97.792                              | 1,7   | 1.967   | -32,7 | 4,3                | 2,4                           |
| Jan-Jul | 26.619                        | 2,7   | 964     | -3,7  | 115.676                             | 0,5   | 2.222   | -34,7 | 4,3                | 2,3                           |
| Jan-Aug | 30.656                        | 1,7   | 1.131   | -4,2  | 134.085                             | -1,1  | 2.598   | -36,2 | 4,4                | 2,3                           |
| Jan-Sep | .                             | .     | .       | .     | .                                   | .     | .       | .     | .                  | .                             |
| Jan-Okt | .                             | .     | .       | .     | .                                   | .     | .       | .     | .                  | .                             |
| Jan-Nov | .                             | .     | .       | .     | .                                   | .     | .       | .     | .                  | .                             |
| Jan-Dez | .                             | .     | .       | .     | .                                   | .     | .       | .     | .                  | .                             |

**Geseke, Stadt**

| Monate    | Ankünfte Geseke, Stadt |       |         |       | Übernachtungen Geseke, Stadt |       |         |       | Ø Aufenthaltsdauer | Ø Aufenthaltsdauer<br>Ausland |
|-----------|------------------------|-------|---------|-------|------------------------------|-------|---------|-------|--------------------|-------------------------------|
|           | alle Gäste             | +/- % | Ausland | +/- % | alle Gäste                   | +/- % | Ausland | +/- % |                    |                               |
| Januar    | 1354                   | -31,1 | 194     | 19,0  | 2020                         | -35,2 | 326     | 46,8  | 1,5                | 1,7                           |
| Februar   | 2134                   | 2,9   | 143     | -24,7 | 3004                         | -0,9  | 206     | -17,3 | 1,4                | 1,4                           |
| März      | 1932                   | -15,6 | 177     | -31,4 | 2831                         | -17,3 | 251     | -40,4 | 1,5                | 1,4                           |
| April     | 2434                   | -0,4  | 183     | -24,1 | 4028                         | -14,9 | 315     | -29,4 | 1,7                | 1,7                           |
| Mai       | 3004                   | 10,6  | 194     | -6,7  | 4990                         | 12,0  | 334     | -10,5 | 1,7                | 1,7                           |
| Juni      | 2762                   | 16,6  | 321     | 39,6  | 4275                         | 12,1  | 461     | 8,5   | 1,5                | 1,4                           |
| Juli      | 1942                   | 6,1   | 227     | -12,0 | 3886                         | 39,5  | 325     | -8,7  | 2,0                | 1,4                           |
| August    | 2220                   | -17,0 | 194     | -38,4 | 4060                         | -3,8  | 314     | -23,2 | 1,8                | 1,6                           |
| September | .                      | .     | .       | .     | .                            | .     | .       | .     | .                  | .                             |
| Oktober   | .                      | .     | .       | .     | .                            | .     | .       | .     | .                  | .                             |
| November  | .                      | .     | .       | .     | .                            | .     | .       | .     | .                  | .                             |
| Dezember  | .                      | .     | .       | .     | .                            | .     | .       | .     | .                  | .                             |

| Monate  | Summe Ankünfte Geseke, Stadt |       |         |       | Summe Übernachtungen Geseke, Stadt |       |         |       | Ø Aufenthaltsdauer | Ø Aufenthaltsdauer<br>Ausland |
|---------|------------------------------|-------|---------|-------|------------------------------------|-------|---------|-------|--------------------|-------------------------------|
|         | alle Gäste                   | +/- % | Ausland | +/- % | alle Gäste                         | +/- % | Ausland | +/- % |                    |                               |
| Jan     | 1.354                        | -31,1 | 194     | 19,0  | 2.020                              | -35,2 | 326     | 46,8  | 1,5                | 1,7                           |
| Jan-Feb | 3.488                        | -13,6 | 337     | -4,5  | 5.024                              | -18,3 | 532     | 12,9  | 1,4                | 1,6                           |
| Jan-Mär | 5.420                        | -14,4 | 514     | -15,9 | 7.855                              | -17,9 | 783     | -12,2 | 1,4                | 1,5                           |
| Jan-Apr | 7.854                        | -10,5 | 697     | -18,2 | 11.883                             | -16,9 | 1.098   | -18,0 | 1,5                | 1,6                           |
| Jan-Mai | 10.858                       | -5,5  | 891     | -15,9 | 16.873                             | -10,1 | 1.432   | -16,3 | 1,6                | 1,6                           |
| Jan-Jun | 13.620                       | -1,7  | 1.212   | -6,0  | 21.148                             | -6,3  | 1.893   | -11,4 | 1,6                | 1,6                           |
| Jan-Jul | 15.562                       | -0,8  | 1.439   | -7,0  | 25.034                             | -1,3  | 2.218   | -11,0 | 1,6                | 1,5                           |
| Jan-Aug | 17.782                       | -3,2  | 1.633   | -12,3 | 29.094                             | -1,6  | 2.532   | -12,7 | 1,6                | 1,6                           |
| Jan-Sep | .                            | .     | .       | .     | .                                  | .     | .       | .     | .                  | .                             |
| Jan-Okt | .                            | .     | .       | .     | .                                  | .     | .       | .     | .                  | .                             |
| Jan-Nov | .                            | .     | .       | .     | .                                  | .     | .       | .     | .                  | .                             |
| Jan-Dez | .                            | .     | .       | .     | .                                  | .     | .       | .     | .                  | .                             |

**Lippetal**

| Monate    | Ankünfte Lippetal |       |         |       | Übernachtungen Lippetal |       |         |       | Ø Aufenthaltsdauer | Ø Aufenthaltsdauer<br>Ausland |
|-----------|-------------------|-------|---------|-------|-------------------------|-------|---------|-------|--------------------|-------------------------------|
|           | alle Gäste        | +/- % | Ausland | +/- % | alle Gäste              | +/- % | Ausland | +/- % |                    |                               |
| Januar    | 58                | 28,9  | 10      | 0,0   | 268                     | -30,9 | 124     | -27,5 | 4,6                | 12,4                          |
| Februar   | 113               | 46,8  | 6       | 50,0  | 427                     | 5,2   | 79      | -50,9 | 3,8                | 13,2                          |
| März      | 129               | 9,3   | 11      | -70,3 | 439                     | 18,0  | 159     | 62,2  | 3,4                | 14,5                          |
| April     | 242               | -37,8 | 35      | -56,8 | 749                     | -26,6 | 169     | -5,6  | 3,1                | 4,8                           |
| Mai       | 608               | 8,2   | 40      | -64,9 | 1367                    | -2,1  | 53      | -79,2 | 2,2                | 1,3                           |
| Juni      | 529               | -11,1 | 95      | -30,7 | 1128                    | -15,9 | 118     | -39,2 | 2,1                | 1,2                           |
| Juli      | 587               | 10,8  | 148     | -1,3  | 1275                    | 14,6  | 173     | -18,4 | 2,2                | 1,2                           |
| August    | 662               | 17,6  | 135     | 21,6  | 1220                    | -1,9  | 187     | 27,2  | 1,8                | 1,4                           |
| September | .                 | .     | .       | .     | .                       | .     | .       | .     | .                  | .                             |
| Oktober   | .                 | .     | .       | .     | .                       | .     | .       | .     | .                  | .                             |
| November  | .                 | .     | .       | .     | .                       | .     | .       | .     | .                  | .                             |
| Dezember  | .                 | .     | .       | .     | .                       | .     | .       | .     | .                  | .                             |

| Monate  | Summe Ankünfte Lippetal |       |         |       | Summe Übernachtungen Lippetal |       |         |       | Ø Aufenthaltsdauer | Ø Aufenthaltsdauer<br>Ausland |
|---------|-------------------------|-------|---------|-------|-------------------------------|-------|---------|-------|--------------------|-------------------------------|
|         | alle Gäste              | +/- % | Ausland | +/- % | alle Gäste                    | +/- % | Ausland | +/- % |                    |                               |
| Jan     | 58                      | 28,9  | 10      | 0,0   | 268                           | -30,9 | 124     | -27,5 | 4,6                | 12,4                          |
| Jan-Feb | 171                     | 40,2  | 16      | 14,3  | 695                           | -12,4 | 203     | -38,8 | 4,1                | 12,7                          |
| Jan-Mär | 300                     | 25,0  | 27      | -47,1 | 1.134                         | -2,7  | 362     | -15,8 | 3,8                | 13,4                          |
| Jan-Apr | 542                     | -13,8 | 62      | -53,1 | 1.883                         | -13,9 | 531     | -12,8 | 3,5                | 8,6                           |
| Jan-Mai | 1.150                   | -3,4  | 102     | -58,5 | 3.250                         | -9,3  | 584     | -32,4 | 2,8                | 5,7                           |
| Jan-Jun | 1.679                   | -6,0  | 197     | -48,6 | 4.378                         | -11,1 | 702     | -33,6 | 2,6                | 3,6                           |
| Jan-Jul | 2.266                   | -2,2  | 345     | -35,3 | 5.653                         | -6,4  | 875     | -31,1 | 2,5                | 2,5                           |
| Jan-Aug | 2.928                   | 1,7   | 480     | -25,5 | 6.873                         | -5,6  | 1.062   | -25,0 | 2,3                | 2,2                           |
| Jan-Sep | .                       | .     | .       | .     | .                             | .     | .       | .     | .                  | .                             |
| Jan-Okt | .                       | .     | .       | .     | .                             | .     | .       | .     | .                  | .                             |
| Jan-Nov | .                       | .     | .       | .     | .                             | .     | .       | .     | .                  | .                             |
| Jan-Dez | .                       | .     | .       | .     | .                             | .     | .       | .     | .                  | .                             |



**Lippstadt, Stadt**

| Monate    | Ankünfte Lippstadt, Stadt |       |         |       | Übernachtungen Lippstadt, Stadt |       |         |       | Ø Aufenthaltsdauer | Ausland |
|-----------|---------------------------|-------|---------|-------|---------------------------------|-------|---------|-------|--------------------|---------|
|           | alle Gäste                | +/- % | Ausland | +/- % | alle Gäste                      | +/- % | Ausland | +/- % |                    |         |
| Januar    | 3485                      | -14,5 | 289     | -43,8 | 16128                           | -8,4  | 801     | -32,6 | 4,6                | 2,8     |
| Februar   | 3929                      | 1,0   | 437     | -24,7 | 17261                           | -1,5  | 1105    | -43,7 | 4,4                | 2,5     |
| März      | 4763                      | -11,8 | 461     | -28,4 | 20630                           | -5,9  | 1110    | -47,8 | 4,3                | 2,4     |
| April     | 5388                      | -2,3  | 568     | 12,9  | 21240                           | -5,7  | 1244    | 12,8  | 3,9                | 2,2     |
| Mai       | 6563                      | -10,6 | 729     | -17,3 | 25704                           | -6,5  | 1423    | -27,5 | 3,9                | 2,0     |
| Juni      | 6794                      | -6,4  | 872     | -5,6  | 24292                           | -9,4  | 1737    | -15,0 | 3,6                | 2,0     |
| Juli      | 6186                      | -9,5  | 598     | -2,3  | 25800                           | -3,2  | 1346    | 5,2   | 4,2                | 2,3     |
| August    | 6715                      | -2,9  | 637     | -26,4 | 25632                           | -4,0  | 1706    | -21,0 | 3,8                | 2,7     |
| September |                           |       |         |       |                                 |       |         |       |                    |         |
| Oktober   |                           |       |         |       |                                 |       |         |       |                    |         |
| November  |                           |       |         |       |                                 |       |         |       |                    |         |
| Dezember  |                           |       |         |       |                                 |       |         |       |                    |         |

| Monate  | Summe Ankünfte Lippstadt, Stadt |       |         |       | Summe Übernachtungen Lippstadt, Stadt |       |         |       | Ø Aufenthaltsdauer | Ausland |
|---------|---------------------------------|-------|---------|-------|---------------------------------------|-------|---------|-------|--------------------|---------|
|         | alle Gäste                      | +/- % | Ausland | +/- % | alle Gäste                            | +/- % | Ausland | +/- % |                    |         |
| Jan     | 3.485                           | -14,5 | 289     | -43,8 | 16.128                                | -8,4  | 801     | -32,6 | 4,6                | 2,8     |
| Jan-Feb | 7.414                           | -6,9  | 726     | -33,7 | 33.389                                | -5,0  | 1.906   | -39,5 | 4,5                | 2,6     |
| Jan-Mär | 12.177                          | -8,9  | 1.187   | -31,7 | 54.019                                | -5,3  | 3.016   | -42,9 | 4,4                | 2,5     |
| Jan-Apr | 17.565                          | -7,0  | 1.755   | -21,7 | 75.259                                | -5,4  | 4.260   | -33,2 | 4,3                | 2,4     |
| Jan-Mai | 24.128                          | -8,0  | 2.484   | -20,5 | 100.963                               | -5,7  | 5.683   | -31,9 | 4,2                | 2,3     |
| Jan-Jun | 30.922                          | -7,6  | 3.356   | -17,1 | 125.255                               | -6,4  | 7.420   | -28,6 | 4,1                | 2,2     |
| Jan-Jul | 37.108                          | -8,0  | 3.954   | -15,1 | 151.055                               | -5,9  | 8.766   | -24,9 | 4,1                | 2,2     |
| Jan-Aug | 43.823                          | -7,2  | 4.591   | -16,9 | 176.687                               | -5,6  | 10.472  | -24,3 | 4,0                | 2,3     |
| Jan-Sep |                                 |       |         |       |                                       |       |         |       |                    |         |
| Jan-Okt |                                 |       |         |       |                                       |       |         |       |                    |         |
| Jan-Nov |                                 |       |         |       |                                       |       |         |       |                    |         |
| Jan-Dez |                                 |       |         |       |                                       |       |         |       |                    |         |

**Möhnesee**

| Monate    | Ankünfte Möhnesee |       |         |       | Übernachtungen Möhnesee |       |         |       | Ø Aufenthaltsdauer | Ausland |
|-----------|-------------------|-------|---------|-------|-------------------------|-------|---------|-------|--------------------|---------|
|           | alle Gäste        | +/- % | Ausland | +/- % | alle Gäste              | +/- % | Ausland | +/- % |                    |         |
| Januar    | 1935              | 0,5   | 77      | -7,2  | 10512                   | -2,7  | 186     | -34,3 | 5,4                | 2,4     |
| Februar   | 2744              | 25,7  | 90      | -7,2  | 11027                   | 8,9   | 287     | -35,4 | 4,0                | 3,2     |
| März      | 3501              | -8,8  | 136     | -12,3 | 14924                   | -4,3  | 397     | -41,0 | 4,3                | 2,9     |
| April     | 5109              | -7,8  | 152     | -15,1 | 19100                   | -9,7  | 455     | -37,5 | 3,7                | 3,0     |
| Mai       | 7093              | -17,1 | 213     | 9,2   | 21907                   | -15,4 | 615     | -6,1  | 3,1                | 2,9     |
| Juni      | 8441              | 7,0   | 332     | 13,3  | 24140                   | -4,8  | 731     | -9,4  | 2,9                | 2,2     |
| Juli      | 7519              | 0,8   | 496     | 20,7  | 31001                   | 6,8   | 1538    | 35,0  | 4,1                | 3,1     |
| August    | 8686              | 6,0   | 330     | 9,3   | 28535                   | 6,7   | 943     | -8,4  | 3,3                | 2,9     |
| September |                   |       |         |       |                         |       |         |       |                    |         |
| Oktober   |                   |       |         |       |                         |       |         |       |                    |         |
| November  |                   |       |         |       |                         |       |         |       |                    |         |
| Dezember  |                   |       |         |       |                         |       |         |       |                    |         |

| Monate  | Summe Ankünfte Möhnesee |       |         |       | Summe Übernachtungen Möhnesee |       |         |       | Ø Aufenthaltsdauer | Ausland |
|---------|-------------------------|-------|---------|-------|-------------------------------|-------|---------|-------|--------------------|---------|
|         | alle Gäste              | +/- % | Ausland | +/- % | alle Gäste                    | +/- % | Ausland | +/- % |                    |         |
| Jan     | 1.935                   | 0,5   | 77      | -7,2  | 10.512                        | -2,7  | 186     | -34,3 | 5,4                | 2,4     |
| Jan-Feb | 4.679                   | 13,9  | 167     | -7,2  | 21.539                        | 2,9   | 473     | -35,0 | 4,6                | 2,8     |
| Jan-Mär | 8.180                   | 2,9   | 303     | -9,6  | 36.463                        | -0,2  | 870     | -37,9 | 4,5                | 2,9     |
| Jan-Apr | 13.289                  | -1,5  | 455     | -11,5 | 55.563                        | -3,7  | 1.325   | -37,7 | 4,2                | 2,9     |
| Jan-Mai | 20.382                  | -7,5  | 668     | -5,8  | 77.470                        | -7,3  | 1.940   | -30,3 | 3,8                | 2,9     |
| Jan-Jun | 28.823                  | -3,7  | 1.000   | -0,2  | 101.610                       | -6,7  | 2.671   | -25,6 | 3,5                | 2,7     |
| Jan-Jul | 36.342                  | -2,8  | 1.496   | 5,9   | 132.611                       | -3,9  | 4.209   | -11,0 | 3,6                | 2,8     |
| Jan-Aug | 45.028                  | -1,2  | 1.826   | 6,5   | 161.146                       | -2,2  | 5.152   | -10,5 | 3,6                | 2,8     |
| Jan-Sep |                         |       |         |       |                               |       |         |       |                    |         |
| Jan-Okt |                         |       |         |       |                               |       |         |       |                    |         |
| Jan-Nov |                         |       |         |       |                               |       |         |       |                    |         |
| Jan-Dez |                         |       |         |       |                               |       |         |       |                    |         |

**Rüthen, Stadt**

| Monate    | Ankünfte Rüthen, Stadt |       |         |       | Übernachtungen Rüthen, Stadt |       |         |       | Ø Aufenthaltsdauer | Ausland |
|-----------|------------------------|-------|---------|-------|------------------------------|-------|---------|-------|--------------------|---------|
|           | alle Gäste             | +/- % | Ausland | +/- % | alle Gäste                   | +/- % | Ausland | +/- % |                    |         |
| Januar    | 528                    | -7,5  | 41      | -16,3 | 1029                         | -6,3  | 136     | 36,0  | 1,9                | 3,3     |
| Februar   | 476                    | -15,5 | 43      | 16,2  | 1219                         | 11,9  | 221     | 211,3 | 2,6                | 5,1     |
| März      | 721                    | 20,2  | 44      | 7,3   | 1547                         | 19,8  | 86      | -7,5  | 2,1                | 2,0     |
| April     | 983                    | 4,0   | 49      | -33,8 | 2167                         | -0,1  | 98      | -44,6 | 2,2                | 2,0     |
| Mai       | 2429                   | 4,2   | 93      | 19,2  | 5564                         | -0,4  | 145     | -9,4  | 2,3                | 1,6     |
| Juni      | 2137                   | 31,5  | 108     | -3,6  | 3976                         | 3,4   | 191     | -15,9 | 1,9                | 1,8     |
| Juli      | 1101                   | -0,4  | 103     | 5,1   | 4158                         | -16,6 | 174     | -25,0 | 3,8                | 1,7     |
| August    | 2101                   | -8,2  | 129     | -7,9  | 5779                         | 33,3  | 291     | 23,3  | 2,8                | 2,3     |
| September |                        |       |         |       |                              |       |         |       |                    |         |
| Oktober   |                        |       |         |       |                              |       |         |       |                    |         |
| November  |                        |       |         |       |                              |       |         |       |                    |         |
| Dezember  |                        |       |         |       |                              |       |         |       |                    |         |

| Monate  | Summe Ankünfte Rüthen, Stadt |       |         |       | Summe Übernachtungen Rüthen, Stadt |       |         |       | Ø Aufenthaltsdauer | Ausland |
|---------|------------------------------|-------|---------|-------|------------------------------------|-------|---------|-------|--------------------|---------|
|         | alle Gäste                   | +/- % | Ausland | +/- % | alle Gäste                         | +/- % | Ausland | +/- % |                    |         |
| Jan     | 528                          | -7,5  | 41      | -16,3 | 1.029                              | -6,3  | 136     | 36,0  | 1,9                | 3,3     |
| Jan-Feb | 1.004                        | -11,5 | 84      | -2,3  | 2.248                              | 2,8   | 357     | 108,8 | 2,2                | 4,3     |
| Jan-Mär | 1.725                        | -0,5  | 128     | 0,8   | 3.795                              | 9,1   | 443     | 67,8  | 2,2                | 3,5     |
| Jan-Apr | 2.708                        | 1,1   | 177     | -11,9 | 5.962                              | 5,6   | 541     | 22,7  | 2,2                | 3,1     |
| Jan-Mai | 5.137                        | 2,5   | 270     | -3,2  | 11.526                             | 2,6   | 686     | 14,2  | 2,2                | 2,5     |
| Jan-Jun | 7.274                        | 9,6   | 378     | -3,3  | 15.502                             | 2,8   | 877     | 5,9   | 2,1                | 2,3     |
| Jan-Jul | 8.375                        | 8,2   | 481     | -1,6  | 19.660                             | -2,0  | 1.051   | -0,9  | 2,3                | 2,2     |
| Jan-Aug | 10.476                       | 4,5   | 610     | -3,0  | 25.439                             | 4,3   | 1.342   | 3,5   | 2,4                | 2,2     |
| Jan-Sep |                              |       |         |       |                                    |       |         |       |                    |         |
| Jan-Okt |                              |       |         |       |                                    |       |         |       |                    |         |
| Jan-Nov |                              |       |         |       |                                    |       |         |       |                    |         |
| Jan-Dez |                              |       |         |       |                                    |       |         |       |                    |         |

**Soest, Stadt**

| Monate    | Ankünfte Soest, Stadt |       |         |       | Übernachtungen Soest, Stadt |       |         |       | Ø Aufenthaltsdauer | Ausland |
|-----------|-----------------------|-------|---------|-------|-----------------------------|-------|---------|-------|--------------------|---------|
|           | alle Gäste            | +/- % | Ausland | +/- % | alle Gäste                  | +/- % | Ausland | +/- % |                    |         |
| Januar    | 4212                  | 4,1   | 350     | -7,4  | 7156                        | -18,8 | 704     | -50,4 | 1,7                | 2,0     |
| Februar   | 4863                  | 13,9  | 561     | 12,0  | 9212                        | 0,2   | 1355    | -23,8 | 1,9                | 2,4     |
| März      | 5086                  | -4,7  | 750     | 34,4  | 8958                        | -11,5 | 1390    | -10,8 | 1,8                | 1,9     |
| April     | 5626                  | 17,3  | 993     | 64,4  | 9730                        | 11,9  | 1879    | 37,9  | 1,7                | 1,9     |
| Mai       | 6334                  | -3,7  | 989     | 11,1  | 11428                       | -6,4  | 2168    | 19,8  | 1,8                | 2,2     |
| Juni      | 6659                  | 15,0  | 1159    | 9,9   | 12182                       | 10,6  | 2622    | -6,3  | 1,8                | 2,3     |
| Juli      | 5805                  | 21,5  | 1038    | 55,9  | 10447                       | 13,2  | 2042    | 28,8  | 1,8                | 2,0     |
| August    | 6112                  | -11,1 | 1103    | 8,1   | 11427                       | -9,5  | 2458    | 2,7   | 1,9                | 2,2     |
| September |                       |       |         |       |                             |       |         |       |                    |         |
| Oktober   |                       |       |         |       |                             |       |         |       |                    |         |
| November  |                       |       |         |       |                             |       |         |       |                    |         |
| Dezember  |                       |       |         |       |                             |       |         |       |                    |         |

| Monate  | Summe Ankünfte Soest, Stadt |       |         |       | Summe Übernachtungen Soest, Stadt |       |         |       | Ø Aufenthaltsdauer | Ausland |
|---------|-----------------------------|-------|---------|-------|-----------------------------------|-------|---------|-------|--------------------|---------|
|         | alle Gäste                  | +/- % | Ausland | +/- % | alle Gäste                        | +/- % | Ausland | +/- % |                    |         |
| Jan     | 4.212                       | 4,1   | 350     | -7,4  | 7.156                             | -18,8 | 704     | -50,4 | 1,7                | 2,0     |
| Jan-Feb | 9.075                       | 9,1   | 911     | 3,7   | 16.368                            | -9,1  | 2.059   | -35,6 | 1,8                | 2,3     |
| Jan-Mär | 14.161                      | 3,7   | 1.661   | 15,6  | 25.326                            | -10,0 | 3.449   | -27,5 | 1,8                | 2,1     |
| Jan-Apr | 19.787                      | 7,3   | 2.654   | 30,0  | 35.056                            | -4,8  | 5.328   | -12,9 | 1,8                | 2,0     |
| Jan-Mai | 26.121                      | 4,4   | 3.643   | 24,3  | 46.484                            | -5,2  | 7.496   | -5,5  | 1,8                | 2,1     |
| Jan-Jun | 32.780                      | 6,4   | 4.802   | 20,5  | 58.666                            | -2,3  | 10.118  | -5,7  | 1,8                | 2,1     |
| Jan-Jul | 38.585                      | 8,4   | 5.840   | 25,6  | 69.113                            | -0,2  | 12.160  | -1,2  | 1,8                | 2,1     |
| Jan-Aug | 44.697                      | 5,2   | 6.943   | 22,4  | 80.540                            | -1,7  | 14.618  | -0,6  | 1,8                | 2,1     |
| Jan-Sep |                             |       |         |       |                                   |       |         |       |                    |         |
| Jan-Okt |                             |       |         |       |                                   |       |         |       |                    |         |
| Jan-Nov |                             |       |         |       |                                   |       |         |       |                    |         |
| Jan-Dez |                             |       |         |       |                                   |       |         |       |                    |         |

**Warstein, Stadt**

| Monate    | Ankünfte Warstein, Stadt |       |         |       | Übernachtungen Warstein, Stadt |       |         |       | Ø Aufenthaltsdauer |         |
|-----------|--------------------------|-------|---------|-------|--------------------------------|-------|---------|-------|--------------------|---------|
|           | alle Gäste               | +/- % | Ausland | +/- % | alle Gäste                     | +/- % | Ausland | +/- % | Ø Aufenthaltsdauer | Ausland |
| Januar    | 747                      | -1,6  | 126     | 26,0  | 5585                           | 7,1   | 947     | 113,3 | 7,5                | 7,5     |
| Februar   | 1165                     | 2,4   | 153     | -18,6 | 5864                           | -1,9  | 670     | -24,0 | 5,0                | 4,4     |
| März      | 1298                     | 1,5   | 154     | -24,5 | 6503                           | -6,0  | 763     | -35,9 | 5,0                | 5,0     |
| April     | 1540                     | 4,5   | 187     | -3,1  | 7114                           | 0,9   | 1053    | 29,0  | 4,6                | 5,6     |
| Mai       | 2146                     | 11,3  | 207     | -23,0 | 8381                           | 0,0   | 1076    | -5,9  | 3,9                | 5,2     |
| Juni      | 2013                     | 7,0   | 273     | -6,8  | 7568                           | -5,9  | 976     | -21,7 | 3,8                | 3,6     |
| Juli      | 1469                     | -4,2  | 194     | -23,6 | 7029                           | -3,0  | 837     | -20,3 | 4,8                | 4,3     |
| August    | 1825                     | 5,4   | 225     | 0,0   | 7627                           | 2,2   | 921     | 20,2  | 4,2                | 4,1     |
| September |                          |       |         |       |                                |       |         |       |                    |         |
| Oktober   |                          |       |         |       |                                |       |         |       |                    |         |
| November  |                          |       |         |       |                                |       |         |       |                    |         |
| Dezember  |                          |       |         |       |                                |       |         |       |                    |         |

| Monate  | Summe Ankünfte Warstein, Stadt |       |         |       | Summe Übernachtungen Warstein, Stadt |       |         |       | Ø Aufenthaltsdauer |         |
|---------|--------------------------------|-------|---------|-------|--------------------------------------|-------|---------|-------|--------------------|---------|
|         | alle Gäste                     | +/- % | Ausland | +/- % | alle Gäste                           | +/- % | Ausland | +/- % | Ø Aufenthaltsdauer | Ausland |
| Jan     | 747                            | -1,6  | 126     | 26,0  | 5.585                                | 7,1   | 947     | 113,3 | 7,5                | 7,5     |
| Jan-Feb | 1.912                          | 0,8   | 279     | -3,1  | 11.449                               | 2,3   | 1.617   | 22,0  | 6,0                | 5,8     |
| Jan-Mär | 3.210                          | 1,1   | 433     | -12,0 | 17.952                               | -0,9  | 2.380   | -5,4  | 5,6                | 5,5     |
| Jan-Apr | 4.750                          | 2,2   | 620     | -9,5  | 25.066                               | -0,4  | 3.433   | 3,0   | 5,3                | 5,5     |
| Jan-Mai | 6.896                          | 4,8   | 827     | -13,3 | 33.447                               | -0,3  | 4.509   | 0,7   | 4,9                | 5,5     |
| Jan-Jun | 8.909                          | 5,3   | 1.100   | -11,8 | 41.015                               | -1,4  | 5.485   | -4,1  | 4,6                | 5,0     |
| Jan-Jul | 10.378                         | 3,9   | 1.294   | -13,8 | 48.044                               | -1,6  | 6.322   | -6,6  | 4,6                | 4,9     |
| Jan-Aug | 12.203                         | 4,1   | 1.519   | -12,0 | 55.671                               | -1,1  | 7.243   | -3,9  | 4,6                | 4,8     |
| Jan-Sep |                                |       |         |       |                                      |       |         |       |                    |         |
| Jan-Okt |                                |       |         |       |                                      |       |         |       |                    |         |
| Jan-Nov |                                |       |         |       |                                      |       |         |       |                    |         |
| Jan-Dez |                                |       |         |       |                                      |       |         |       |                    |         |

**Welver**

| Monate    | Ankünfte Welver |       |         |        | Übernachtungen Welver |       |         |       | Ø Aufenthaltsdauer |         |
|-----------|-----------------|-------|---------|--------|-----------------------|-------|---------|-------|--------------------|---------|
|           | alle Gäste      | +/- % | Ausland | +/- %  | alle Gäste            | +/- % | Ausland | +/- % | Ø Aufenthaltsdauer | Ausland |
| Januar    | 211             | 16,6  | 12      | 71,4   | 419                   | -6,3  | 140     | -33,3 | 2,0                | 11,7    |
| Februar   | 201             | 30,5  | -       | -      | 622                   | 92,0  | 348     | 286,7 | 3,1                |         |
| März      | 146             | 0,7   | 4       | 100,0  | 567                   | 57,1  | 360     | 275,0 | 3,9                | 90,0    |
| April     | 196             | 63,3  | 6       | x      | 622                   | 98,1  | 362     | 302,2 | 3,2                | 60,3    |
| Mai       | 209             | 10,0  | 2       | 0,0    | 366                   | -14,9 | 14      | -86,5 | 1,8                | 7,0     |
| Juni      | 227             | 41,9  | 10      | 66,7   | 689                   | 55,2  | 184     | 234,5 | 3,0                | 18,4    |
| Juli      | 162             | -24,3 | 14      | 75,0   | 378                   | -4,3  | 158     | 393,8 | 2,3                | 11,3    |
| August    |                 |       |         | -100,0 |                       |       |         |       |                    |         |
| September |                 |       |         |        |                       |       |         |       |                    |         |
| Oktober   |                 |       |         |        |                       |       |         |       |                    |         |
| November  |                 |       |         |        |                       |       |         |       |                    |         |
| Dezember  |                 |       |         |        |                       |       |         |       |                    |         |

| Monate  | Summe Ankünfte Welver |       |         |       | Summe Übernachtungen Welver |       |         |       | Ø Aufenthaltsdauer |         |
|---------|-----------------------|-------|---------|-------|-----------------------------|-------|---------|-------|--------------------|---------|
|         | alle Gäste            | +/- % | Ausland | +/- % | alle Gäste                  | +/- % | Ausland | +/- % | Ø Aufenthaltsdauer | Ausland |
| Jan     | 211                   | 16,6  | 12      | 71,4  | 419                         | -6,3  | 140     | -33,3 | 2,0                | 11,7    |
| Jan-Feb | 412                   | 23,0  |         |       | 1.041                       | 35,0  | 488     | 62,7  | 2,5                |         |
| Jan-Mär | 558                   | 16,3  |         |       | 1.608                       | 42,0  | 848     | 114,2 | 2,9                |         |
| Jan-Apr | 754                   | 25,7  |         |       | 2.230                       | 54,2  | 1.210   | 149,0 | 3,0                |         |
| Jan-Mai | 963                   | 21,9  |         |       | 2.596                       | 38,4  | 1.224   | 107,6 | 2,7                |         |
| Jan-Jun | 1.190                 | 25,3  |         |       | 3.285                       | 41,6  | 1.408   | 118,4 | 2,8                |         |
| Jan-Jul | 1.352                 | 16,2  |         |       | 3.663                       | 34,9  | 1.566   | 131,5 | 2,7                |         |
| Jan-Aug |                       |       |         |       |                             |       |         |       |                    |         |
| Jan-Sep |                       |       |         |       |                             |       |         |       |                    |         |
| Jan-Okt |                       |       |         |       |                             |       |         |       |                    |         |
| Jan-Nov |                       |       |         |       |                             |       |         |       |                    |         |
| Jan-Dez |                       |       |         |       |                             |       |         |       |                    |         |

**Werl, Stadt**

| Monate    | Ankünfte Werl, Stadt |       |         |       | Übernachtungen Werl, Stadt |       |         |       | Ø Aufenthaltsdauer |         |
|-----------|----------------------|-------|---------|-------|----------------------------|-------|---------|-------|--------------------|---------|
|           | alle Gäste           | +/- % | Ausland | +/- % | alle Gäste                 | +/- % | Ausland | +/- % | Ø Aufenthaltsdauer | Ausland |
| Januar    | 999                  | -27,4 | 62      | -15,1 | 1668                       | -22,2 | 203     | -5,1  | 1,7                | 3,3     |
| Februar   | 1206                 | -19,1 | 104     | 31,6  | 2104                       | -17,4 | 255     | 5,8   | 1,7                | 2,5     |
| März      | 1455                 | -15,5 | 99      | -30,8 | 2563                       | -12,9 | 249     | -36,2 | 1,8                | 2,5     |
| April     | 1038                 | -38,6 | 150     | 80,7  | 1988                       | -25,0 | 301     | 28,6  | 1,9                | 2,0     |
| Mai       | 1096                 | -44,6 | 105     | -33,1 | 2198                       | -25,3 | 296     | 4,2   | 2,0                | 2,8     |
| Juni      | 1159                 | -33,7 | 126     | 0,0   | 2224                       | -16,2 | 414     | 66,9  | 1,9                | 3,3     |
| Juli      | 991                  | -39,1 | 118     | -15,1 | 1861                       | -32,0 | 341     | -1,4  | 1,9                | 2,9     |
| August    | 1039                 | -39,4 | 120     | -4,8  | 1907                       | -32,0 | 373     | 1,9   | 1,8                | 3,1     |
| September |                      |       |         |       |                            |       |         |       |                    |         |
| Oktober   |                      |       |         |       |                            |       |         |       |                    |         |
| November  |                      |       |         |       |                            |       |         |       |                    |         |
| Dezember  |                      |       |         |       |                            |       |         |       |                    |         |

| Monate  | Summe Ankünfte Werl, Stadt |       |         |       | Summe Übernachtungen Werl, Stadt |       |         |       | Ø Aufenthaltsdauer |         |
|---------|----------------------------|-------|---------|-------|----------------------------------|-------|---------|-------|--------------------|---------|
|         | alle Gäste                 | +/- % | Ausland | +/- % | alle Gäste                       | +/- % | Ausland | +/- % | Ø Aufenthaltsdauer | Ausland |
| Jan     | 999                        | -27,4 | 62      | -15,1 | 1.668                            | -22,2 | 203     | -5,1  | 1,7                | 3,3     |
| Jan-Feb | 2.205                      | -23,1 | 166     | 9,2   | 3.772                            | -19,6 | 458     | 0,7   | 1,7                | 2,8     |
| Jan-Mär | 3.660                      | -20,2 | 265     | -10,2 | 6.335                            | -17,0 | 707     | -16,4 | 1,7                | 2,7     |
| Jan-Apr | 4.698                      | -25,2 | 415     | 9,8   | 8.323                            | -19,1 | 1.008   | -6,6  | 1,8                | 2,4     |
| Jan-Mai | 5.794                      | -29,8 | 520     | -2,8  | 10.521                           | -20,5 | 1.304   | -4,4  | 1,8                | 2,5     |
| Jan-Jun | 6.953                      | -30,5 | 646     | -2,3  | 12.745                           | -19,7 | 1.718   | 6,6   | 1,8                | 2,7     |
| Jan-Jul | 7.944                      | -31,7 | 764     | -4,5  | 14.606                           | -21,5 | 2.059   | 5,2   | 1,8                | 2,7     |
| Jan-Aug | 8.983                      | -32,7 | 884     | -4,5  | 16.513                           | -22,9 | 2.432   | 4,7   | 1,8                | 2,8     |
| Jan-Sep |                            |       |         |       |                                  |       |         |       |                    |         |
| Jan-Okt |                            |       |         |       |                                  |       |         |       |                    |         |
| Jan-Nov |                            |       |         |       |                                  |       |         |       |                    |         |
| Jan-Dez |                            |       |         |       |                                  |       |         |       |                    |         |

**Wickede (Ruhr)**

| Monate    | Ankünfte Wickede (Ruhr) |       |         |       | Übernachtungen Wickede (Ruhr) |       |         |       | Ø Aufenthaltsdauer |         |
|-----------|-------------------------|-------|---------|-------|-------------------------------|-------|---------|-------|--------------------|---------|
|           | alle Gäste              | +/- % | Ausland | +/- % | alle Gäste                    | +/- % | Ausland | +/- % | Ø Aufenthaltsdauer | Ausland |
| Januar    | 236                     | -1,3  | 11      | 120,0 | 2669                          | -7,4  | 17      | 0,0   | 11,3               | 1,5     |
| Februar   | 272                     | 1,1   | 9       | 200,0 | 2808                          | 6,5   | 31      | 675,0 | 10,3               | 3,4     |
| März      | 274                     | -20,8 | 4       | -50,0 | 3021                          | -1,1  | 10      | -33,3 | 11,0               | 2,5     |
| April     | 377                     | 20,4  | 21      | 200,0 | 2988                          | 2,6   | 41      | 355,6 | 7,9                | 2,0     |
| Mai       | 481                     | -15,3 | 5       | -64,3 | 3106                          | -3,3  | 15      | -25,0 | 6,5                | 3,0     |
| Juni      | 538                     | -0,6  | 28      | 64,7  | 3203                          | 1,0   | 31      | 82,4  | 6,0                | 1,1     |
| Juli      | 488                     | -3,9  | 35      | 483,3 | 3251                          | 2,7   | 58      | 544,4 | 6,7                | 1,7     |
| August    | 514                     | -0,2  | 20      | 42,9  | 3252                          | 3,0   | 39      | -15,2 | 6,3                | 2,0     |
| September |                         |       |         |       |                               |       |         |       |                    |         |
| Oktober   |                         |       |         |       |                               |       |         |       |                    |         |
| November  |                         |       |         |       |                               |       |         |       |                    |         |
| Dezember  |                         |       |         |       |                               |       |         |       |                    |         |

| Monate  | Summe Ankünfte Wickede (Ruhr) |       |         |       | Summe Übernachtungen Wickede (Ruhr) |       |         |       | Ø Aufenthaltsdauer |         |
|---------|-------------------------------|-------|---------|-------|-------------------------------------|-------|---------|-------|--------------------|---------|
|         | alle Gäste                    | +/- % | Ausland | +/- % | alle Gäste                          | +/- % | Ausland | +/- % | Ø Aufenthaltsdauer | Ausland |
| Jan     | 236                           | -1,3  | 11      | 120,0 | 2.669                               | -7,4  | 17      | 0,0   | 11,3               | 1,5     |
| Jan-Feb | 508                           | 0,0   | 20      | 150,0 | 5.477                               | -0,8  | 48      | 128,6 | 10,8               | 2,4     |
| Jan-Mär | 782                           | -8,4  | 24      | 50,0  | 8.498                               | -0,9  | 58      | 61,1  | 10,9               | 2,4     |
| Jan-Apr | 1.159                         | -0,7  | 45      | 95,7  | 11.486                              | 0,0   | 99      | 120,0 | 9,9                | 2,2     |
| Jan-Mai | 1.640                         | -5,5  | 50      | 35,1  | 14.592                              | -0,7  | 114     | 75,4  | 8,9                | 2,3     |
| Jan-Jun | 2.178                         | -4,3  | 78      | 44,4  | 17.795                              | -0,4  | 145     | 76,9  | 8,2                | 1,9     |
| Jan-Jul | 2.666                         | -4,2  | 113     | 88,3  | 21.046                              | 0,1   | 203     | 123,1 | 7,9                | 1,8     |
| Jan-Aug | 3.180                         | -3,6  | 133     | 79,7  | 24.298                              | 0,4   | 242     | 76,7  | 7,6                | 1,8     |
| Jan-Sep |                               |       |         |       |                                     |       |         |       |                    |         |
| Jan-Okt |                               |       |         |       |                                     |       |         |       |                    |         |
| Jan-Nov |                               |       |         |       |                                     |       |         |       |                    |         |
| Jan-Dez |                               |       |         |       |                                     |       |         |       |                    |         |

## Übersicht der Kommunen aus dem Hochsauerlandkreis

### Arnsberg, Stadt

| Monate    | Ankünfte Arnsberg, Stadt |       |         |       | Übernachtungen Arnsberg, Stadt |       |         |       | Ø Aufenthaltsdauer | Ø Aufenthaltsdauer<br>Ausland |
|-----------|--------------------------|-------|---------|-------|--------------------------------|-------|---------|-------|--------------------|-------------------------------|
|           | alle Gäste               | +/- % | Ausland | +/- % | alle Gäste                     | +/- % | Ausland | +/- % |                    |                               |
| Januar    | 5.504                    | 19,3  | 555     | 90,7  | 14.860                         | 6,8   | 866     | 32,2  | 2,7                | 1,6                           |
| Februar   | 6.669                    | 51,0  | 539     | 24,8  | 16.778                         | 28,1  | 769     | -17,3 | 2,5                | 1,4                           |
| März      | 5.466                    | -14,3 | 407     | -13,6 | 16.288                         | -13,6 | 875     | -21,9 | 3,0                | 2,1                           |
| April     | 5.956                    | -0,8  | 546     | 42,6  | 15.688                         | 12,8  | 1.154   | 46,8  | 2,6                | 2,1                           |
| Mai       | 7.955                    | -1,6  | 473     | -28,2 | 15.981                         | -12,6 | 942     | -26,0 | 2,0                | 2,0                           |
| Juni      | 7.804                    | 1,7   | 581     | 29,4  | 16.914                         | 6,1   | 1.396   | 29,3  | 2,2                | 2,4                           |
| Juli      | 7.347                    | 16,0  | 650     | 38,9  | 14.656                         | 5,0   | 1.306   | 46,4  | 2,0                | 2,0                           |
| August    | 8.515                    | 1,1   | 650     | 23,1  | 16.294                         | -7,7  | 1.434   | 33,5  | 1,9                | 2,2                           |
| September |                          |       |         |       |                                |       |         |       |                    |                               |
| Oktober   |                          |       |         |       |                                |       |         |       |                    |                               |
| November  |                          |       |         |       |                                |       |         |       |                    |                               |
| Dezember  |                          |       |         |       |                                |       |         |       |                    |                               |

| Monate  | Summe Ankünfte Arnsberg, Stadt |       |         |       | Summe Übernachtungen Arnsberg, Stadt |       |         |       | Ø Aufenthaltsdauer | Ø Aufenthaltsdauer<br>Ausland |
|---------|--------------------------------|-------|---------|-------|--------------------------------------|-------|---------|-------|--------------------|-------------------------------|
|         | alle Gäste                     | +/- % | Ausland | +/- % | alle Gäste                           | +/- % | Ausland | +/- % |                    |                               |
| Jan     | 5.504                          | 19,3  | 555     | 90,7  | 14.860                               | 6,8   | 866     | 32,2  | 2,7                | 1,6                           |
| Jan-Feb | 12.173                         | 34,8  | 1.094   | 51,3  | 31.638                               | 17,1  | 1.635   | 3,2   | 2,6                | 1,5                           |
| Jan-Mär | 17.639                         | 14,5  | 1.501   | 25,7  | 47.926                               | 4,5   | 2.510   | -7,2  | 2,7                | 1,7                           |
| Jan-Apr | 23.595                         | 10,2  | 2.047   | 29,8  | 63.614                               | 6,4   | 3.664   | 4,9   | 2,7                | 1,8                           |
| Jan-Mai | 31.550                         | 7,0   | 2.520   | 12,7  | 79.595                               | 2,0   | 4.606   | -3,3  | 2,5                | 1,8                           |
| Jan-Jun | 39.354                         | 5,9   | 3.101   | 15,5  | 96.509                               | 2,7   | 6.002   | 2,7   | 2,5                | 1,9                           |
| Jan-Jul | 46.701                         | 7,3   | 3.751   | 19,0  | 111.165                              | 3,0   | 7.308   | 8,5   | 2,4                | 1,9                           |
| Jan-Aug | 55.216                         | 6,3   | 4.401   | 19,6  | 127.459                              | 1,5   | 8.742   | 11,9  | 2,3                | 2,0                           |
| Jan-Sep |                                |       |         |       |                                      |       |         |       |                    |                               |
| Jan-Okt |                                |       |         |       |                                      |       |         |       |                    |                               |
| Jan-Nov |                                |       |         |       |                                      |       |         |       |                    |                               |
| Jan-Dez |                                |       |         |       |                                      |       |         |       |                    |                               |

### Bestwig

| Monate    | Ankünfte Bestwig |       |         |       | Übernachtungen Bestwig |       |         |       | Ø Aufenthaltsdauer | Ø Aufenthaltsdauer<br>Ausland |
|-----------|------------------|-------|---------|-------|------------------------|-------|---------|-------|--------------------|-------------------------------|
|           | alle Gäste       | +/- % | Ausland | +/- % | alle Gäste             | +/- % | Ausland | +/- % |                    |                               |
| Januar    | 1.638            | 15,1  | 150     | 138,1 | 4.547                  | -12,9 | 427     | 157,2 | 2,8                | 2,8                           |
| Februar   | 1.793            | 18,7  | 91      | -28,3 | 5.965                  | 5,1   | 372     | -16,6 | 3,3                | 4,1                           |
| März      | 2.000            | -10,1 | 42      | -19,2 | 6.856                  | 22,6  | 86      | -20,4 | 3,4                | 2,0                           |
| April     | 2.723            | -4,3  | 89      | -13,6 | 7.624                  | -14,2 | 210     | -30,7 | 2,8                | 2,4                           |
| Mai       | 3.610            | -4,6  | 173     | 3,6   | 10.114                 | 3,4   | 557     | 2,8   | 2,8                | 3,2                           |
| Juni      | 3.272            | 1,5   | 107     | -1,8  | 8.780                  | 6,9   | 314     | -10,5 | 2,7                | 2,9                           |
| Juli      | 3.411            | -12,4 | 145     | -39,6 | 10.121                 | -9,5  | 693     | -21,4 | 3,0                | 4,8                           |
| August    | 3.830            | -7,4  | 249     | -21,0 | 10.695                 | -3,3  | 1.159   | -24,8 | 2,8                | 4,7                           |
| September |                  |       |         |       |                        |       |         |       |                    |                               |
| Oktober   |                  |       |         |       |                        |       |         |       |                    |                               |
| November  |                  |       |         |       |                        |       |         |       |                    |                               |
| Dezember  |                  |       |         |       |                        |       |         |       |                    |                               |

| Monate  | Summe Ankünfte Bestwig |       |         |       | Summe Übernachtungen Bestwig |       |         |       | Ø Aufenthaltsdauer | Ø Aufenthaltsdauer<br>Ausland |
|---------|------------------------|-------|---------|-------|------------------------------|-------|---------|-------|--------------------|-------------------------------|
|         | alle Gäste             | +/- % | Ausland | +/- % | alle Gäste                   | +/- % | Ausland | +/- % |                    |                               |
| Jan     | 1.638                  | 15,1  | 150     | 138,1 | 4.547                        | -12,9 | 427     | 157,2 | 2,8                | 2,8                           |
| Jan-Feb | 3.431                  | 17,0  | 241     | 26,9  | 10.512                       | -3,5  | 799     | 30,5  | 3,1                | 3,3                           |
| Jan-Mär | 5.431                  | 5,3   | 283     | 17,0  | 17.368                       | 5,3   | 885     | 22,9  | 3,2                | 3,1                           |
| Jan-Apr | 8.154                  | 1,9   | 372     | 7,9   | 24.992                       | -1,5  | 1.095   | 7,0   | 3,1                | 2,9                           |
| Jan-Mai | 11.764                 | -0,2  | 545     | 6,5   | 35.106                       | -0,1  | 1.652   | 5,6   | 3,0                | 3,0                           |
| Jan-Jun | 15.036                 | 0,2   | 652     | 5,0   | 43.886                       | 1,2   | 1.966   | 2,6   | 2,9                | 3,0                           |
| Jan-Jul | 18.447                 | -2,4  | 797     | -7,4  | 54.007                       | -1,0  | 2.659   | -5,0  | 2,9                | 3,3                           |
| Jan-Aug | 22.277                 | -3,3  | 1.046   | -11,1 | 64.702                       | -1,4  | 3.818   | -12,0 | 2,9                | 3,7                           |
| Jan-Sep |                        |       |         |       |                              |       |         |       |                    |                               |
| Jan-Okt |                        |       |         |       |                              |       |         |       |                    |                               |
| Jan-Nov |                        |       |         |       |                              |       |         |       |                    |                               |
| Jan-Dez |                        |       |         |       |                              |       |         |       |                    |                               |

# Übersicht der Kommunen aus dem Hochsauerlandkreis

**Brilon, Stadt**

| Monate    | Ankünfte Brilon, Stadt |       |         |       | Übernachtungen Brilon, Stadt |       |         |       | Ø Aufenthaltsdauer | Ø Aufenthaltsdauer<br>Ausland |
|-----------|------------------------|-------|---------|-------|------------------------------|-------|---------|-------|--------------------|-------------------------------|
|           | alle Gäste             | +/- % | Ausland | +/- % | alle Gäste                   | +/- % | Ausland | +/- % |                    |                               |
| Januar    | 3.779                  | -1,7  | 941     | 83,4  | 12.942                       | 4,8   | 2.698   | 126,7 | 3,4                | 2,9                           |
| Februar   | 4.057                  | -1,4  | 1.001   | 45,5  | 13.430                       | 12,2  | 3.387   | 153,9 | 3,3                | 3,4                           |
| März      | 3.809                  | -5,1  | 721     | 56,1  | 12.324                       | -2,0  | 2.306   | 144,8 | 3,2                | 3,2                           |
| April     | 5.097                  | -10,7 | 974     | -9,8  | 15.554                       | -17,8 | 2.963   | -13,5 | 3,1                | 3,0                           |
| Mai       | 6.912                  | 0,2   | 1.454   | 9,1   | 20.682                       | 2,8   | 4.695   | 22,5  | 3,0                | 3,2                           |
| Juni      | 6.288                  | 2,3   | 1.540   | 9,3   | 18.121                       | -3,4  | 5.016   | 12,5  | 2,9                | 3,3                           |
| Juli      | 5.269                  | -3,0  | 1.387   | 2,4   | 23.815                       | -1,9  | 5.164   | -6,1  | 4,5                | 3,7                           |
| August    | 6.814                  | 2,2   | 1.890   | 30,3  | 24.190                       | -0,2  | 7.728   | 50,3  | 3,6                | 4,1                           |
| September |                        |       |         |       |                              |       |         |       |                    |                               |
| Oktober   |                        |       |         |       |                              |       |         |       |                    |                               |
| November  |                        |       |         |       |                              |       |         |       |                    |                               |
| Dezember  |                        |       |         |       |                              |       |         |       |                    |                               |

| Monate  | Summe Ankünfte Brilon, Stadt |       |         |       | Summe Übernachtungen Brilon, Stadt |       |         |       | Ø Aufenthaltsdauer | Ø Aufenthaltsdauer<br>Ausland |
|---------|------------------------------|-------|---------|-------|------------------------------------|-------|---------|-------|--------------------|-------------------------------|
|         | alle Gäste                   | +/- % | Ausland | +/- % | alle Gäste                         | +/- % | Ausland | +/- % |                    |                               |
| Jan     | 3.779                        | -1,7  | 941     | 83,4  | 12.942                             | 4,8   | 2.698   | 126,7 | 3,4                | 2,9                           |
| Jan-Feb | 7.836                        | -1,5  | 1.942   | 61,7  | 26.372                             | 8,4   | 6.085   | 141,1 | 3,4                | 3,1                           |
| Jan-Mär | 11.645                       | -2,7  | 2.663   | 60,1  | 38.696                             | 4,9   | 8.391   | 142,1 | 3,3                | 3,2                           |
| Jan-Apr | 16.742                       | -5,3  | 3.637   | 32,6  | 54.250                             | -2,8  | 11.354  | 64,8  | 3,2                | 3,1                           |
| Jan-Mai | 23.654                       | -3,8  | 5.091   | 24,9  | 74.932                             | -1,3  | 16.049  | 49,7  | 3,2                | 3,2                           |
| Jan-Jun | 29.942                       | -2,5  | 6.631   | 20,9  | 93.053                             | -1,7  | 21.065  | 38,7  | 3,1                | 3,2                           |
| Jan-Jul | 35.211                       | -2,6  | 8.018   | 17,2  | 116.868                            | -1,8  | 26.229  | 26,8  | 3,3                | 3,3                           |
| Jan-Aug | 42.025                       | -1,9  | 9.908   | 19,5  | 141.058                            | -1,5  | 33.957  | 31,5  | 3,4                | 3,4                           |
| Jan-Sep |                              |       |         |       |                                    |       |         |       |                    |                               |
| Jan-Okt |                              |       |         |       |                                    |       |         |       |                    |                               |
| Jan-Nov |                              |       |         |       |                                    |       |         |       |                    |                               |
| Jan-Dez |                              |       |         |       |                                    |       |         |       |                    |                               |

**Eislohe (Sauerland)**

| Monate    | Ankünfte Eislohe (Sauerland) |       |         |       | Übernachtungen Eislohe (Sauerland) |       |         |       | Ø Aufenthaltsdauer | Ø Aufenthaltsdauer<br>Ausland |
|-----------|------------------------------|-------|---------|-------|------------------------------------|-------|---------|-------|--------------------|-------------------------------|
|           | alle Gäste                   | +/- % | Ausland | +/- % | alle Gäste                         | +/- % | Ausland | +/- % |                    |                               |
| Januar    | 2.225                        | 19,0  | 54      | 1,9   | 11.271                             | 4,7   | 111     | -5,9  | 5,1                | 2,1                           |
| Februar   | 2.600                        | -2,5  | 60      | -24,1 | 11.099                             | -1,8  | 228     | 32,6  | 4,3                | 3,8                           |
| März      | 3.133                        | 7,6   | 52      | -18,8 | 11.674                             | -11,9 | 161     | 2,5   | 3,7                | 3,1                           |
| April     | 3.050                        | -10,5 | 75      | -33,6 | 12.699                             | -5,9  | 206     | -38,1 | 4,2                | 2,7                           |
| Mai       | 4.052                        | -5,4  | 125     | -40,5 | 15.709                             | -6,2  | 370     | -35,2 | 3,9                | 3,0                           |
| Juni      | 3.385                        | -9,4  | 150     | -8,5  | 14.641                             | 7,7   | 472     | 6,3   | 4,3                | 3,1                           |
| Juli      | 3.167                        | -0,2  | 156     | 6,1   | 11.605                             | 8,1   | 627     | 21,0  | 3,7                | 4,0                           |
| August    | 3.492                        | -14,6 | 184     | 16,5  | 13.251                             | -22,3 | 676     | -3,6  | 3,8                | 3,7                           |
| September |                              |       |         |       |                                    |       |         |       |                    |                               |
| Oktober   |                              |       |         |       |                                    |       |         |       |                    |                               |
| November  |                              |       |         |       |                                    |       |         |       |                    |                               |
| Dezember  |                              |       |         |       |                                    |       |         |       |                    |                               |

| Monate  | Summe Ankünfte Eislohe (Sauerland) |       |         |       | Summe Übernachtungen Eislohe (Sauerland) |       |         |       | Ø Aufenthaltsdauer | Ø Aufenthaltsdauer<br>Ausland |
|---------|------------------------------------|-------|---------|-------|--|-------|---------|-------|--------------------|-------------------------------|
|         | alle Gäste                         | +/- % | Ausland | +/- % | alle Gäste                               | +/- % | Ausland | +/- % |                    |                               |
| Jan     | 2.225                              | 19,0  | 54      | 1,9   | 11.271                                   | 4,7   | 111     | -5,9  | 5,1                | 2,1                           |
| Jan-Feb | 4.825                              | 6,4   | 114     | -13,7 | 22.370                                   | 1,4   | 339     | 16,9  | 4,6                | 3,0                           |
| Jan-Mär | 7.958                              | 6,8   | 166     | -15,3 | 34.044                                   | -3,6  | 500     | 11,9  | 4,3                | 3,0                           |
| Jan-Apr | 11.008                             | 1,4   | 241     | -22,0 | 46.743                                   | -4,2  | 706     | -9,5  | 4,2                | 2,9                           |
| Jan-Mai | 15.060                             | -0,5  | 366     | -29,5 | 62.452                                   | -4,7  | 1.076   | -20,3 | 4,1                | 2,9                           |
| Jan-Jun | 18.445                             | -2,3  | 516     | -24,5 | 77.093                                   | -2,6  | 1.548   | -13,8 | 4,2                | 3,0                           |
| Jan-Jul | 21.612                             | -2,0  | 672     | -19,0 | 88.698                                   | -1,3  | 2.175   | -6,0  | 4,1                | 3,2                           |
| Jan-Aug | 25.104                             | -4,0  | 856     | -13,4 | 101.949                                  | -4,7  | 2.851   | -5,4  | 4,1                | 3,3                           |
| Jan-Sep |                                    |       |         |       |  |       |         |       |                    |                               |
| Jan-Okt |                                    |       |         |       |  |       |         |       |                    |                               |
| Jan-Nov |                                    |       |         |       |  |       |         |       |                    |                               |
| Jan-Dez |                                    |       |         |       |  |       |         |       |                    |                               |

**Hallenberg, Stadt**

| Monate    | Ankünfte Hallenberg, Stadt |       |         |       | Übernachtungen Hallenberg, Stadt |       |         |       | Ø Aufenthaltsdauer | Ø Aufenthaltsdauer<br>Ausland |
|-----------|----------------------------|-------|---------|-------|----------------------------------|-------|---------|-------|--------------------|-------------------------------|
|           | alle Gäste                 | +/- % | Ausland | +/- % | alle Gäste                       | +/- % | Ausland | +/- % |                    |                               |
| Januar    | 2.434                      | 6,8   | 435     | 5,8   | 5.177                            | 1,9   | 1.016   | 8,5   | 2,1                | 2,3                           |
| Februar   | 2.352                      | -7,6  | 535     | -23,2 | 5.419                            | -9,0  | 1.494   | -18,1 | 2,3                | 2,8                           |
| März      | 2.042                      | 14,9  | 223     | 13,8  | 4.481                            | 20,0  | 547     | 10,5  | 2,2                | 2,5                           |
| April     | 1.908                      | -11,4 | 213     | -51,8 | 3.910                            | -27,3 | 644     | -49,6 | 2,0                | 3,0                           |
| Mai       | 2.671                      | 8,5   | 562     | 9,8   | 6.335                            | 3,6   | 1.495   | -2,8  | 2,4                | 2,7                           |
| Juni      | 2.226                      | -15,5 | 392     | -28,5 | 5.109                            | -18,4 | 1.168   | -28,3 | 2,3                | 3,0                           |
| Juli      | 1.744                      | -12,6 | 352     | 10,3  | 4.012                            | -19,9 | 1.012   | -6,6  | 2,3                | 2,9                           |
| August    | 2.617                      | 3,4   | 447     | -14,5 | 6.430                            | 1,4   | 1.472   | -14,8 | 2,5                | 3,3                           |
| September |                            |       |         |       |                                  |       |         |       |                    |                               |
| Oktober   |                            |       |         |       |                                  |       |         |       |                    |                               |
| November  |                            |       |         |       |                                  |       |         |       |                    |                               |
| Dezember  |                            |       |         |       |                                  |       |         |       |                    |                               |

| Monate  | Summe Ankünfte Hallenberg, Stadt |       |         |       | Summe Übernachtungen Hallenberg, Stadt |       |         |       | Ø Aufenthaltsdauer | Ø Aufenthaltsdauer<br>Ausland |
|---------|----------------------------------|-------|---------|-------|--|-------|---------|-------|--------------------|-------------------------------|
|         | alle Gäste                       | +/- % | Ausland | +/- % | alle Gäste                             | +/- % | Ausland | +/- % |                    |                               |
| Jan     | 2.434                            | 6,8   | 435     | 5,8   | 5.177                                  | 1,9   | 1.016   | 8,5   | 2,1                | 2,3                           |
| Jan-Feb | 4.786                            | -0,8  | 970     | -12,4 | 10.596                                 | -4,0  | 2.510   | -9,1  | 2,2                | 2,6                           |
| Jan-Mär | 6.828                            | 3,4   | 1.193   | -8,5  | 15.077                                 | 2,1   | 3.057   | -6,1  | 2,2                | 2,6                           |
| Jan-Apr | 8.736                            | -0,2  | 1.406   | -19,5 | 18.987                                 | -5,8  | 3.701   | -18,4 | 2,2                | 2,6                           |
| Jan-Mai | 11.407                           | 1,7   | 1.968   | -12,8 | 25.322                                 | -3,6  | 5.196   | -14,4 | 2,2                | 2,6                           |
| Jan-Jun | 13.633                           | -1,6  | 2.360   | -15,9 | 30.431                                 | -6,4  | 6.364   | -17,4 | 2,2                | 2,7                           |
| Jan-Jul | 15.377                           | -3,0  | 2.712   | -13,2 | 34.443                                 | -8,2  | 7.376   | -16,0 | 2,2                | 2,7                           |
| Jan-Aug | 17.994                           | -2,1  | 3.159   | -13,4 | 40.873                                 | -6,8  | 8.848   | -15,8 | 2,3                | 2,8                           |
| Jan-Sep |                                  |       |         |       |  |       |         |       |                    |                               |
| Jan-Okt |                                  |       |         |       |  |       |         |       |                    |                               |
| Jan-Nov |                                  |       |         |       |  |       |         |       |                    |                               |
| Jan-Dez |                                  |       |         |       |  |       |         |       |                    |                               |

**Marsberg, Stadt**

| Monate    | Ankünfte Marsberg, Stadt |       |         |       | Übernachtungen Marsberg, Stadt |       |         |       | Ø Aufenthaltsdauer | Ø Aufenthaltsdauer<br>Ausland |
|-----------|--------------------------|-------|---------|-------|--------------------------------|-------|---------|-------|--------------------|-------------------------------|
|           | alle Gäste               | +/- % | Ausland | +/- % | alle Gäste                     | +/- % | Ausland | +/- % |                    |                               |
| Januar    | 624                      | -3,3  | 16      | -11,1 | 1.363                          | -6,1  | 24      | -25,0 | 2,2                | 1,5                           |
| Februar   | 614                      | -4,2  | 8       | -89,7 | 1.391                          | 14,5  | 13      | -92,5 | 2,3                | 1,6                           |
| März      | 997                      | 62,4  | 22      | 10,0  | 2.049                          | 94,6  | 44      | -24,1 | 2,1                | 2,0                           |
| April     | 771                      | -11,6 | 13      | -65,8 | 1.481                          | -13,1 | 15      | -81,9 | 1,9                | 1,2                           |
| Mai       | 1.292                    | 18,4  | 18      | -59,1 | 2.829                          | 18,5  | 32      | -68,9 | 2,2                | 1,8                           |
| Juni      | 1.259                    | -14,6 | 26      | 44,4  | 2.369                          | -39,1 | 81      | 84,1  | 1,9                | 3,1                           |
| Juli      | 1.317                    | 6,0   | 25      | 150,0 | 5.675                          | 89,8  | 53      | 96,3  | 4,3                | 2,1                           |
| August    | 1.683                    | 21,5  | 30      | 87,5  | 5.778                          | 41,5  | 62      | 100,0 | 3,4                | 2,1                           |
| September |                          |       |         |       |                                |       |         |       |                    |                               |
| Oktober   |                          |       |         |       |                                |       |         |       |                    |                               |
| November  |                          |       |         |       |                                |       |         |       |                    |                               |
| Dezember  |                          |       |         |       |                                |       |         |       |                    |                               |

| Monate  | Summe Ankünfte Marsberg, Stadt |       |         |       | Summe Übernachtungen Marsberg, Stadt |       |         |       | Ø Aufenthaltsdauer | Ø Aufenthaltsdauer<br>Ausland |
|---------|--------------------------------|-------|---------|-------|--------------------------------------|-------|---------|-------|--------------------|-------------------------------|
|         | alle Gäste                     | +/- % | Ausland | +/- % | alle Gäste                           | +/- % | Ausland | +/- % |                    |                               |
| Jan     | 624                            | -3,3  | 16      | -11,1 | 1.363                                | -6,1  | 24      | -25,0 | 2,2                | 1,5                           |
| Jan-Feb | 1.238                          | -3,7  | 24      | -74,9 | 2.754                                | 3,3   | 37      | -82,0 | 2,2                | 1,5                           |
| Jan-Mär | 2.235                          | 17,6  | 46      | -60,2 | 4.803                                | 29,1  | 81      | -69,2 | 2,1                | 1,8                           |
| Jan-Apr | 3.006                          | 8,4   | 59      | -61,6 | 6.284                                | 15,9  | 96      | -72,3 | 2,1                | 1,6                           |
| Jan-Mai | 4.298                          | 11,2  | 77      | -61,0 | 9.113                                | 16,7  | 128     | -71,5 | 2,1                | 1,7                           |
| Jan-Jun | 5.557                          | 4,1   | 103     | -52,2 | 11.482                               | -1,9  | 209     | -57,6 | 2,1                | 2,0                           |
| Jan-Jul | 6.874                          | 4,5   | 128     | -43,3 | 17.157                               | 16,8  | 262     | -49,6 | 2,5                | 2,0                           |
| Jan-Aug | 8.557                          | 7,4   | 158     | -34,6 | 22.935                               | 22,2  | 324     | -41,2 | 2,7                | 2,1                           |
| Jan-Sep |                                |       |         |       |                                      |       |         |       |                    |                               |
| Jan-Okt |                                |       |         |       |                                      |       |         |       |                    |                               |
| Jan-Nov |                                |       |         |       |                                      |       |         |       |                    |                               |
| Jan-Dez |                                |       |         |       |                                      |       |         |       |                    |                               |

**Medebach, Stadt**

| Monate    | Ankünfte Medebach, Stadt |       |         |       | Übernachtungen Medebach, Stadt |       |         |       | Ø Aufenthaltsdauer | Ø Aufenthaltsdauer<br>Ausland |
|-----------|--------------------------|-------|---------|-------|--------------------------------|-------|---------|-------|--------------------|-------------------------------|
|           | alle Gäste               | +/- % | Ausland | +/- % | alle Gäste                     | +/- % | Ausland | +/- % |                    |                               |
| Januar    | 22.301                   | 9,6   | 8.210   | 11,9  | 75.901                         | 13,9  | 28.447  | 12,3  | 3,4                | 3,5                           |
| Februar   | 18.908                   | 9,8   | 10.065  | 29,8  | 75.101                         | 14,0  | 42.131  | 17,4  | 4,0                | 4,2                           |
| März      | 21.095                   | -1,2  | 2.794   | -46,8 | 80.727                         | 4,7   | 8.006   | -44,8 | 3,8                | 2,9                           |
| April     | 23.499                   | 16,9  | 2.979   | 1,5   | 85.462                         | -4,5  | 18.098  | 7,6   | 3,6                | 6,1                           |
| Mai       | 25.487                   | 12,7  | 6.014   | 48,6  | 91.940                         | 15,0  | 19.886  | 37,3  | 3,6                | 3,3                           |
| Juni      | 18.648                   | -3,6  | 2.498   | 81,9  | 71.121                         | -2,9  | 10.969  | 56,9  | 3,8                | 4,4                           |
| Juli      | 19.163                   | 12,4  | 3.647   | -4,0  | 88.304                         | 2,0   | 25.355  | -5,5  | 4,6                | 7,0                           |
| August    | 18.168                   | 16,5  | 6.407   | 7,8   | 89.969                         | -0,5  | 36.374  | -9,5  | 5,0                | 5,7                           |
| September |                          |       |         |       |                                |       |         |       |                    |                               |
| Oktober   |                          |       |         |       |                                |       |         |       |                    |                               |
| November  |                          |       |         |       |                                |       |         |       |                    |                               |
| Dezember  |                          |       |         |       |                                |       |         |       |                    |                               |

| Monate  | Summe Ankünfte Medebach, Stadt |       |         |       | Summe Übernachtungen Medebach, Stadt |       |         |       | Ø Aufenthaltsdauer | Ø Aufenthaltsdauer<br>Ausland |
|---------|--------------------------------|-------|---------|-------|--------------------------------------|-------|---------|-------|--------------------|-------------------------------|
|         | alle Gäste                     | +/- % | Ausland | +/- % | alle Gäste                           | +/- % | Ausland | +/- % |                    |                               |
| Jan     | 22.301                         | 9,6   | 8.210   | 11,9  | 75.901                               | 13,9  | 28.447  | 12,3  | 3,4                | 3,5                           |
| Jan-Feb | 41.209                         | 9,7   | 18.275  | 21,1  | 151.002                              | 13,9  | 70.578  | 15,3  | 3,7                | 3,9                           |
| Jan-Mär | 62.304                         | 5,7   | 21.069  | 3,6   | 231.729                              | 10,5  | 78.584  | 3,8   | 3,7                | 3,7                           |
| Jan-Apr | 85.803                         | 8,6   | 24.048  | 3,3   | 317.191                              | 6,0   | 96.682  | 4,5   | 3,7                | 4,0                           |
| Jan-Mai | 111.290                        | 9,5   | 30.062  | 10,0  | 409.131                              | 7,9   | 116.568 | 8,9   | 3,7                | 3,9                           |
| Jan-Jun | 129.938                        | 7,4   | 32.560  | 13,5  | 480.252                              | 6,2   | 127.537 | 11,9  | 3,7                | 3,9                           |
| Jan-Jul | 149.101                        | 8,0   | 36.207  | 11,4  | 568.556                              | 5,5   | 152.892 | 8,6   | 3,8                | 4,2                           |
| Jan-Aug | 167.269                        | 8,9   | 42.614  | 10,9  | 658.525                              | 4,6   | 189.266 | 4,5   | 3,9                | 4,4                           |
| Jan-Sep |                                |       |         |       |                                      |       |         |       |                    |                               |
| Jan-Okt |                                |       |         |       |                                      |       |         |       |                    |                               |
| Jan-Nov |                                |       |         |       |                                      |       |         |       |                    |                               |
| Jan-Dez |                                |       |         |       |                                      |       |         |       |                    |                               |

**Meschede, Stadt**

| Monate    | Ankünfte Meschede, Stadt |       |         |       | Übernachtungen Meschede, Stadt |       |         |       | Ø Aufenthaltsdauer | Ø Aufenthaltsdauer<br>Ausland |
|-----------|--------------------------|-------|---------|-------|--------------------------------|-------|---------|-------|--------------------|-------------------------------|
|           | alle Gäste               | +/- % | Ausland | +/- % | alle Gäste                     | +/- % | Ausland | +/- % |                    |                               |
| Januar    | 4.318                    | 25,6  | 471     | 51,9  | 8.770                          | 10,0  | 761     | -33,7 | 2,0                | 1,6                           |
| Februar   | 4.641                    | 21,5  | 399     | -19,4 | 9.491                          | 11,2  | 855     | -48,3 | 2,0                | 2,1                           |
| März      | 4.822                    | 13,7  | 235     | -15,2 | 11.460                         | 18,8  | 592     | -40,9 | 2,4                | 2,5                           |
| April     | 5.484                    | 3,6   | 524     | 2,3   | 11.523                         | -16,6 | 1.381   | -10,1 | 2,1                | 2,6                           |
| Mai       | 8.281                    | 4,2   | 703     | -11,0 | 18.540                         | 4,1   | 1.832   | -24,9 | 2,2                | 2,6                           |
| Juni      | 8.036                    | 1,8   | 634     | -6,6  | 16.493                         | 6,0   | 1.395   | -18,8 | 2,1                | 2,2                           |
| Juli      | 7.427                    | -2,5  | 1.040   | 7,2   | 19.620                         | 2,3   | 2.791   | 1,8   | 2,6                | 2,7                           |
| August    | 8.567                    | 2,8   | 912     | -2,3  | 20.642                         | 9,5   | 2.768   | -17,1 | 2,4                | 3,0                           |
| September |                          |       |         |       |                                |       |         |       |                    |                               |
| Oktober   |                          |       |         |       |                                |       |         |       |                    |                               |
| November  |                          |       |         |       |                                |       |         |       |                    |                               |
| Dezember  |                          |       |         |       |                                |       |         |       |                    |                               |

| Monate  | Summe Ankünfte Meschede, Stadt |       |         |       | Summe Übernachtungen Meschede, Stadt |       |         |       | Ø Aufenthaltsdauer | Ø Aufenthaltsdauer<br>Ausland |
|---------|--------------------------------|-------|---------|-------|--------------------------------------|-------|---------|-------|--------------------|-------------------------------|
|         | alle Gäste                     | +/- % | Ausland | +/- % | alle Gäste                           | +/- % | Ausland | +/- % |                    |                               |
| Jan     | 4.318                          | 25,6  | 471     | 51,9  | 8.770                                | 10,0  | 761     | -33,7 | 2,0                | 1,6                           |
| Jan-Feb | 8.959                          | 23,4  | 870     | 8,1   | 18.261                               | 10,6  | 1.616   | -42,3 | 2,0                | 1,9                           |
| Jan-Mär | 13.781                         | 19,8  | 1.105   | 2,1   | 29.721                               | 13,6  | 2.208   | -41,9 | 2,2                | 2,0                           |
| Jan-Apr | 19.265                         | 14,7  | 1.629   | 2,2   | 41.244                               | 3,2   | 3.589   | -32,8 | 2,1                | 2,2                           |
| Jan-Mai | 27.546                         | 11,3  | 2.332   | -2,2  | 59.784                               | 3,5   | 5.421   | -30,3 | 2,2                | 2,3                           |
| Jan-Jun | 35.582                         | 9,0   | 2.966   | -3,2  | 76.277                               | 4,0   | 6.816   | -28,2 | 2,1                | 2,3                           |
| Jan-Jul | 43.009                         | 6,9   | 4.006   | -0,7  | 95.897                               | 3,7   | 9.607   | -21,5 | 2,2                | 2,4                           |
| Jan-Aug | 51.576                         | 6,2   | 4.918   | -1,0  | 116.539                              | 4,6   | 12.375  | -20,6 | 2,3                | 2,5                           |
| Jan-Sep |                                |       |         |       |                                      |       |         |       |                    |                               |
| Jan-Okt |                                |       |         |       |                                      |       |         |       |                    |                               |
| Jan-Nov |                                |       |         |       |                                      |       |         |       |                    |                               |
| Jan-Dez |                                |       |         |       |                                      |       |         |       |                    |                               |

**Olsberg, Stadt**

| Monate    | Ankünfte Olsberg, Stadt |       |         |       | Übernachtungen Olsberg, Stadt |       |         |       | Ø Aufenthaltsdauer | Ø Aufenthaltsdauer<br>Ausland |
|-----------|-------------------------|-------|---------|-------|-------------------------------|-------|---------|-------|--------------------|-------------------------------|
|           | alle Gäste              | +/- % | Ausland | +/- % | alle Gäste                    | +/- % | Ausland | +/- % |                    |                               |
| Januar    | 3.507                   | 3,1   | 850     | 27,4  | 8.025                         | -11,1 | 2.133   | -1,1  | 2,3                | 2,5                           |
| Februar   | 3.912                   | -7,2  | 1.024   | -7,4  | 9.591                         | -2,8  | 3.060   | -4,8  | 2,5                | 3,0                           |
| März      | 3.904                   | 8,2   | 360     | -27,7 | 8.591                         | 5,0   | 779     | -25,7 | 2,2                | 2,2                           |
| April     | 4.387                   | -1,2  | 693     | 94,1  | 9.323                         | -17,2 | 1.691   | 62,4  | 2,1                | 2,4                           |
| Mai       | 5.223                   | 2,8   | 497     | -15,2 | 12.504                        | 1,2   | 1.753   | 11,1  | 2,4                | 3,5                           |
| Juni      | 4.912                   | -4,2  | 465     | 27,4  | 12.076                        | 1,6   | 1.339   | 56,8  | 2,5                | 2,9                           |
| Juli      | 4.253                   | -2,9  | 651     | -10,8 | 11.385                        | -6,0  | 1.982   | -17,5 | 2,7                | 3,0                           |
| August    | 4.667                   | -13,0 | 811     | 16,7  | 12.254                        | -8,8  | 2.393   | 6,1   | 2,6                | 3,0                           |
| September |                         |       |         |       |                               |       |         |       |                    |                               |
| Oktober   |                         |       |         |       |                               |       |         |       |                    |                               |
| November  |                         |       |         |       |                               |       |         |       |                    |                               |
| Dezember  |                         |       |         |       |                               |       |         |       |                    |                               |

| Monate  | Summe Ankünfte Olsberg, Stadt |       |         |       | Summe Übernachtungen Olsberg, Stadt |       |         |       | Ø Aufenthaltsdauer | Ø Aufenthaltsdauer<br>Ausland |
|---------|-------------------------------|-------|---------|-------|-------------------------------------|-------|---------|-------|--------------------|-------------------------------|
|         | alle Gäste                    | +/- % | Ausland | +/- % | alle Gäste                          | +/- % | Ausland | +/- % |                    |                               |
| Jan     | 3.507                         | 3,1   | 850     | 27,4  | 8.025                               | -11,1 | 2.133   | -1,1  | 2,3                | 2,5                           |
| Jan-Feb | 7.419                         | -2,6  | 1.874   | 5,7   | 17.616                              | -6,8  | 5.193   | -3,3  | 2,4                | 2,8                           |
| Jan-Mär | 11.323                        | 0,9   | 2.234   | -1,6  | 26.207                              | -3,2  | 5.972   | -7,0  | 2,3                | 2,7                           |
| Jan-Apr | 15.710                        | 0,3   | 2.927   | 11,4  | 35.530                              | -7,3  | 7.663   | 2,7   | 2,3                | 2,6                           |
| Jan-Mai | 20.933                        | 0,9   | 3.424   | 6,5   | 48.034                              | -5,2  | 9.416   | 4,2   | 2,3                | 2,8                           |
| Jan-Jun | 25.845                        | -0,1  | 3.889   | 8,7   | 60.110                              | -3,9  | 10.755  | 8,7   | 2,3                | 2,8                           |
| Jan-Jul | 30.098                        | -0,5  | 4.540   | 5,4   | 71.495                              | -4,3  | 12.737  | 3,6   | 2,4                | 2,8                           |
| Jan-Aug | 34.765                        | -2,4  | 5.351   | 6,9   | 83.749                              | -5,0  | 15.130  | 4,0   | 2,4                | 2,8                           |
| Jan-Sep |                               |       |         |       |                                     |       |         |       |                    |                               |
| Jan-Okt |                               |       |         |       |                                     |       |         |       |                    |                               |
| Jan-Nov |                               |       |         |       |                                     |       |         |       |                    |                               |
| Jan-Dez |                               |       |         |       |                                     |       |         |       |                    |                               |

**Schmallenberg, Stadt**

| Monate    | Ankünfte Schmallenberg, Stadt |       |         |       | Übernachtungen Schmallenberg, Stadt |       |         |       | Ø Aufenthaltsdauer | Ø Aufenthaltsdauer<br>Ausland |
|-----------|-------------------------------|-------|---------|-------|-------------------------------------|-------|---------|-------|--------------------|-------------------------------|
|           | alle Gäste                    | +/- % | Ausland | +/- % | alle Gäste                          | +/- % | Ausland | +/- % |                    |                               |
| Januar    | 12.792                        | -6,0  | 1.893   | -9,8  | 47.391                              | -5,3  | 5.919   | 0,6   | 3,7                | 3,1                           |
| Februar   | 14.558                        | -7,7  | 2.957   | -18,3 | 51.810                              | -3,3  | 9.482   | -9,6  | 3,6                | 3,2                           |
| März      | 14.409                        | -2,2  | 1.556   | -10,9 | 54.287                              | 7,5   | 4.655   | -8,6  | 3,8                | 3,0                           |
| April     | 14.114                        | -7,9  | 2.059   | -5,0  | 56.918                              | -12,2 | 6.169   | -9,1  | 4,0                | 3,0                           |
| Mai       | 16.796                        | 2,0   | 2.699   | 3,3   | 66.654                              | 0,4   | 8.395   | 0,5   | 4,0                | 3,1                           |
| Juni      | 14.420                        | -0,7  | 2.229   | 11,7  | 55.769                              | -7,9  | 7.051   | 2,1   | 3,9                | 3,2                           |
| Juli      | 14.482                        | 3,2   | 2.341   | 12,3  | 65.473                              | -2,7  | 8.154   | 13,8  | 4,5                | 3,5                           |
| August    | 16.994                        | 9,3   | 2.331   | -15,8 | 70.282                              | 2,6   | 8.334   | -20,3 | 4,1                | 3,6                           |
| September |                               |       |         |       |                                     |       |         |       |                    |                               |
| Oktober   |                               |       |         |       |                                     |       |         |       |                    |                               |
| November  |                               |       |         |       |                                     |       |         |       |                    |                               |
| Dezember  |                               |       |         |       |                                     |       |         |       |                    |                               |

| Monate  | Summe Ankünfte Schmallenberg, Stadt |       |         |       | Summe Übernachtungen Schmallenberg, Stadt |       |         |       | Ø Aufenthaltsdauer | Ø Aufenthaltsdauer<br>Ausland |
|---------|-------------------------------------|-------|---------|-------|---|-------|---------|-------|--------------------|-------------------------------|
|         | alle Gäste                          | +/- % | Ausland | +/- % | alle Gäste                                | +/- % | Ausland | +/- % |                    |                               |
| Jan     | 12.792                              | -6,0  | 1.893   | -9,8  | 47.391                                    | -5,3  | 5.919   | 0,6   | 3,7                | 3,1                           |
| Jan-Feb | 27.350                              | -6,9  | 4.850   | -15,2 | 99.201                                    | -4,3  | 15.401  | -5,9  | 3,6                | 3,2                           |
| Jan-Mär | 41.759                              | -5,3  | 6.406   | -14,2 | 153.488                                   | -0,4  | 20.056  | -6,6  | 3,7                | 3,1                           |
| Jan-Apr | 55.873                              | -6,0  | 8.465   | -12,1 | 210.406                                   | -3,9  | 26.225  | -7,2  | 3,8                | 3,1                           |
| Jan-Mai | 72.669                              | -4,3  | 11.164  | -8,8  | 277.060                                   | -2,9  | 34.620  | -5,4  | 3,8                | 3,1                           |
| Jan-Jun | 87.089                              | -3,7  | 13.393  | -5,9  | 332.829                                   | -3,8  | 41.671  | -4,2  | 3,8                | 3,1                           |
| Jan-Jul | 101.571                             | -2,8  | 15.734  | -3,6  | 398.302                                   | -3,6  | 49.825  | -1,7  | 3,9                | 3,2                           |
| Jan-Aug | 118.565                             | -1,2  | 18.065  | -5,4  | 468.584                                   | -2,7  | 58.159  | -4,9  | 4,0                | 3,2                           |
| Jan-Sep |                                     |       |         |       |   |       |         |       |                    |                               |
| Jan-Okt |                                     |       |         |       |   |       |         |       |                    |                               |
| Jan-Nov |                                     |       |         |       |   |       |         |       |                    |                               |
| Jan-Dez |                                     |       |         |       |   |       |         |       |                    |                               |

**Sundern (Sauerland), Stadt**

| Monate    | Ankünfte Sundern (Sauerland), Stadt |       |         |       | Übernachtungen Sundern (Sauerland), Stadt |       |         |       | Ø Aufenthaltsdauer |         |
|-----------|-------------------------------------|-------|---------|-------|---|-------|---------|-------|--------------------|---------|
|           | alle Gäste                          | +/- % | Ausland | +/- % | alle Gäste                                | +/- % | Ausland | +/- % | Ø Aufenthaltsdauer | Ausland |
| Januar    | 4.789                               | -9,3  | 261     | -11,8 | 9.465                                     | -11,8 | 499     | -19,0 | 2,0                | 1,9     |
| Februar   | 6.219                               | -2,4  | 411     | 2,0   | 13.969                                    | 3,1   | 1.371   | 20,2  | 2,2                | 3,3     |
| März      | 7.323                               | -11,0 | 318     | -33,1 | 17.301                                    | -5,8  | 1.245   | -24,3 | 2,4                | 3,9     |
| April     | 8.559                               | 9,9   | 435     | -11,6 | 18.956                                    | -5,5  | 1.684   | -2,5  | 2,2                | 3,9     |
| Mai       | 9.866                               | 1,2   | 526     | -17,9 | 22.818                                    | -2,1  | 2.012   | -11,7 | 2,3                | 3,8     |
| Juni      | 10.246                              | 0,8   | 577     | -9,6  | 24.371                                    | 1,2   | 1.876   | -11,2 | 2,4                | 3,3     |
| Juli      | 9.208                               | 6,8   | 757     | 9,9   | 27.032                                    | 2,8   | 2.711   | 17,5  | 2,9                | 3,6     |
| August    | 11.076                              | -0,3  | 843     | 2,1   | 28.402                                    | 6,0   | 2.851   | 0,9   | 2,6                | 3,4     |
| September |                                     |       |         |       |   |       |         |       |                    |         |
| Oktober   |                                     |       |         |       |   |       |         |       |                    |         |
| November  |                                     |       |         |       |   |       |         |       |                    |         |
| Dezember  |                                     |       |         |       |   |       |         |       |                    |         |

| Monate  | Summe Ankünfte Sundern (Sauerland), Stadt |       |         |       | Summe Übernachtungen Sundern (Sauerland), Stadt |       |         |       | Ø Aufenthaltsdauer |         |
|---------|---|-------|---------|-------|---|-------|---------|-------|--------------------|---------|
|         | alle Gäste                                | +/- % | Ausland | +/- % | alle Gäste                                      | +/- % | Ausland | +/- % | Ø Aufenthaltsdauer | Ausland |
| Jan     | 4.789                                     | -9,3  | 261     | -11,8 | 9.465   | -11,8 | 499     | -19,0 | 2,0                | 1,9     |
| Jan-Feb | 11.008                                    | -5,5  | 672     | -3,8  | 23.434  | -3,5  | 1.870   | 6,5   | 2,1                | 2,8     |
| Jan-Mär | 18.331                                    | -7,8  | 990     | -15,7 | 40.735  | -4,5  | 3.115   | -8,4  | 2,2                | 3,1     |
| Jan-Apr | 26.890                                    | -2,8  | 1.425   | -14,5 | 59.691  | -4,8  | 4.799   | -6,4  | 2,2                | 3,4     |
| Jan-Mai | 36.756                                    | -1,8  | 1.951   | -15,4 | 82.509  | -4,1  | 6.811   | -8,0  | 2,2                | 3,5     |
| Jan-Jun | 47.002                                    | -1,2  | 2.528   | -14,2 | 106.880   | -2,9  | 8.687   | -8,7  | 2,3                | 3,4     |
| Jan-Jul | 56.210                                    | 0,0   | 3.285   | -9,6  | 133.912   | -1,8  | 11.398  | -3,6  | 2,4                | 3,5     |
| Jan-Aug | 67.286                                    | 0,0   | 4.128   | -7,4  | 162.314   | -0,5  | 14.249  | -2,8  | 2,4                | 3,5     |
| Jan-Sep |   |       |         |       |   |       |         |       |                    |         |
| Jan-Okt |   |       |         |       |   |       |         |       |                    |         |
| Jan-Nov |   |       |         |       |   |       |         |       |                    |         |
| Jan-Dez |   |       |         |       |   |       |         |       |                    |         |

**Winterberg, Stadt**

| Monate    | Ankünfte Winterberg, Stadt |       |         |       | Übernachtungen Winterberg, Stadt |       |         |       | Ø Aufenthaltsdauer |         |
|-----------|----------------------------|-------|---------|-------|----------------------------------|-------|---------|-------|--------------------|---------|
|           | alle Gäste                 | +/- % | Ausland | +/- % | alle Gäste                       | +/- % | Ausland | +/- % | Ø Aufenthaltsdauer | Ausland |
| Januar    | 38.949                     | 4,7   | 17.105  | -0,7  | 109.917                          | -10,2 | 51.039  | -10,0 | 2,8                | 3,0     |
| Februar   | 37.031                     | -16,6 | 20.965  | -21,6 | 125.209                          | -13,2 | 74.411  | -15,2 | 3,4                | 3,5     |
| März      | 22.463                     | -5,8  | 6.846   | -34,4 | 72.224                           | -9,9  | 23.214  | -39,1 | 3,2                | 3,4     |
| April     | 20.052                     | -15,2 | 6.287   | 1,2   | 61.084                           | -23,7 | 20.265  | -5,0  | 3,0                | 3,2     |
| Mai       | 31.530                     | 14,1  | 8.161   | 13,7  | 94.509                           | 9,4   | 30.060  | 14,4  | 3,0                | 3,7     |
| Juni      | 23.693                     | -0,6  | 6.885   | 2,2   | 72.795                           | -1,3  | 25.897  | 5,0   | 3,1                | 3,8     |
| Juli      | 28.792                     | 5,7   | 9.337   | 0,5   | 105.073                          | 6,6   | 39.689  | -3,8  | 3,6                | 4,3     |
| August    | 35.203                     | 14,7  | 11.987  | 11,8  | 126.911                          | 15,4  | 53.238  | 1,8   | 3,6                | 4,4     |
| September |                            |       |         |       |                                  |       |         |       |                    |         |
| Oktober   |                            |       |         |       |                                  |       |         |       |                    |         |
| November  |                            |       |         |       |                                  |       |         |       |                    |         |
| Dezember  |                            |       |         |       |                                  |       |         |       |                    |         |

| Monate  | Summe Ankünfte Winterberg, Stadt |       |         |       | Summe Übernachtungen Winterberg, Stadt |       |         |       | Ø Aufenthaltsdauer |         |
|---------|----------------------------------|-------|---------|-------|--|-------|---------|-------|--------------------|---------|
|         | alle Gäste                       | +/- % | Ausland | +/- % | alle Gäste                             | +/- % | Ausland | +/- % | Ø Aufenthaltsdauer | Ausland |
| Jan     | 38.949                           | 4,7   | 17.105  | -0,7  | 109.917                                | -10,2 | 51.039  | -10,0 | 2,8                | 3,0     |
| Jan-Feb | 75.980                           | -6,9  | 38.070  | -13,4 | 235.126                                | -11,8 | 125.450 | -13,2 | 3,1                | 3,3     |
| Jan-Mär | 98.443                           | -6,6  | 44.916  | -17,4 | 307.350                                | -11,4 | 148.664 | -18,6 | 3,1                | 3,3     |
| Jan-Apr | 118.495                          | -8,2  | 51.203  | -15,5 | 368.434                                | -13,7 | 168.929 | -17,2 | 3,1                | 3,3     |
| Jan-Mai | 150.025                          | -4,3  | 59.364  | -12,4 | 462.943                                | -9,8  | 198.989 | -13,6 | 3,1                | 3,4     |
| Jan-Jun | 173.718                          | -3,8  | 66.249  | -11,1 | 535.738                                | -8,7  | 224.886 | -11,8 | 3,1                | 3,4     |
| Jan-Jul | 202.510                          | -2,5  | 75.586  | -9,8  | 640.811                                | -6,5  | 264.575 | -10,6 | 3,2                | 3,5     |
| Jan-Aug | 237.713                          | -0,3  | 87.573  | -7,4  | 767.722                                | -3,5  | 317.813 | -8,8  | 3,2                | 3,6     |
| Jan-Sep |                                  |       |         |       |  |       |         |       |                    |         |
| Jan-Okt |                                  |       |         |       |  |       |         |       |                    |         |
| Jan-Nov |                                  |       |         |       |  |       |         |       |                    |         |
| Jan-Dez |                                  |       |         |       |  |       |         |       |                    |         |



# Übersicht der Kommunen aus dem Kreis Olpe

## Übersicht der Kommunen aus dem Kreis Olpe

### Attendorn, Stadt

| Monate    | Ankünfte Attendorn, Stadt |       |         |       | Übernachtungen Attendorn, Stadt |       |         |       | Ø Aufenthaltsdauer | Ø Aufenthaltsdauer<br>Ausland |
|-----------|---------------------------|-------|---------|-------|---------------------------------|-------|---------|-------|--------------------|-------------------------------|
|           | alle Gäste                | +/- % | Ausland | +/- % | alle Gäste                      | +/- % | Ausland | +/- % |                    |                               |
| Januar    | 3408                      | 29,3  | 381     | -1,0  | 6207                            | 27,5  | 1292    | 23,0  | 1,8                | 3,4                           |
| Februar   | 4135                      | 25,8  | 456     | 34,1  | 7367                            | 25,5  | 1282    | 18,5  | 1,8                | 2,8                           |
| März      | 5372                      | 45,0  | 589     | 38,3  | 9304                            | 22,3  | 1023    | -17,0 | 1,7                | 1,7                           |
| April     | 5487                      | 12,8  | 721     | 15,7  | 9340                            | -11,6 | 1329    | -38,0 | 1,7                | 1,8                           |
| Mai       | 6985                      | 23,5  | 848     | 28,7  | 13255                           | -11,6 | 1657    | -27,8 | 1,9                | 2,0                           |
| Juni      | 6450                      | -1,3  | 1108    | 30,4  | 11763                           | -15,7 | 2212    | -3,1  | 1,8                | 2,0                           |
| Juli      | 8593                      | 34,2  | 1470    | 83,1  | 19218                           | 24,5  | 4198    | 34,8  | 2,2                | 2,9                           |
| August    | 9480                      | 26,0  | 1716    | 40,0  | 20507                           | 21,6  | 5584    | 32,1  | 2,2                | 3,3                           |
| September |                           |       |         |       |                                 |       |         |       |                    |                               |
| Oktober   |                           |       |         |       |                                 |       |         |       |                    |                               |
| November  |                           |       |         |       |                                 |       |         |       |                    |                               |
| Dezember  |                           |       |         |       |                                 |       |         |       |                    |                               |

| Monate  | Summe Ankünfte Attendorn, Stadt |       |         |       | Summe Übernachtungen Attendorn, Stadt |       |         |       | Ø Aufenthaltsdauer | Ø Aufenthaltsdauer<br>Ausland |
|---------|---------------------------------|-------|---------|-------|---------------------------------------|-------|---------|-------|--------------------|-------------------------------|
|         | alle Gäste                      | +/- % | Ausland | +/- % | alle Gäste                            | +/- % | Ausland | +/- % |                    |                               |
| Jan     | 3.408                           | 29,3  | 381     | -1,0  | 6.207                                 | 27,5  | 1.292   | 23,0  | 1,8                | 3,4                           |
| Jan-Feb | 7.543                           | 27,4  | 837     | 15,5  | 13.574                                | 26,4  | 2.574   | 20,7  | 1,8                | 3,1                           |
| Jan-Mär | 12.915                          | 34,1  | 1.426   | 23,9  | 22.878                                | 24,7  | 3.597   | 6,9   | 1,8                | 2,5                           |
| Jan-Apr | 18.402                          | 27,0  | 2.147   | 21,0  | 32.218                                | 11,4  | 4.926   | -10,6 | 1,8                | 2,3                           |
| Jan-Mai | 25.387                          | 26,0  | 2.995   | 23,1  | 45.473                                | 3,6   | 6.583   | -15,6 | 1,8                | 2,2                           |
| Jan-Jun | 31.837                          | 19,3  | 4.103   | 25,0  | 57.236                                | -1,1  | 8.795   | -12,8 | 1,8                | 2,1                           |
| Jan-Jul | 40.430                          | 22,2  | 5.573   | 36,4  | 76.454                                | 4,3   | 12.993  | -1,6  | 1,9                | 2,3                           |
| Jan-Aug | 49.910                          | 22,9  | 7.289   | 37,2  | 96.961                                | 7,5   | 18.577  | 6,6   | 1,9                | 2,5                           |
| Jan-Sep |                                 |       |         |       |                                       |       |         |       |                    |                               |
| Jan-Okt |                                 |       |         |       |                                       |       |         |       |                    |                               |
| Jan-Nov |                                 |       |         |       |                                       |       |         |       |                    |                               |
| Jan-Dez |                                 |       |         |       |                                       |       |         |       |                    |                               |

### Drolshagen, Stadt

| Monate    | Ankünfte Drolshagen, Stadt |       |         |       | Übernachtungen Drolshagen, Stadt |       |         |       | Ø Aufenthaltsdauer | Ø Aufenthaltsdauer<br>Ausland |
|-----------|----------------------------|-------|---------|-------|----------------------------------|-------|---------|-------|--------------------|-------------------------------|
|           | alle Gäste                 | +/- % | Ausland | +/- % | alle Gäste                       | +/- % | Ausland | +/- % |                    |                               |
| Januar    | 374                        | -2,6  | 37      | -19,6 | 702                              | 1,9   | 57      | -52,9 | 1,9                | 1,5                           |
| Februar   | 411                        | -26,3 | 49      | -41,0 | 750                              | -35,3 | 72      | -75,3 | 1,8                | 1,5                           |
| März      | 1012                       | 1,9   | 58      | -34,8 | 3270                             | -3,5  | 100     | -54,5 | 3,2                | 1,7                           |
| April     | 1006                       | -44,4 | 78      | -40,0 | 2257                             | -52,7 | 147     | -47,5 | 1,9                | 1,9                           |
| Mai       | 1962                       | -3,7  | 117     | -40,9 | 5766                             | 5,1   | 255     | -46,3 | 2,9                | 2,2                           |
| Juni      | 1750                       | -28,2 | 174     | -37,6 | 4483                             | -28,4 | 384     | -46,8 | 2,6                | 2,2                           |
| Juli      | 2285                       | -17,1 | 216     | -29,4 | 6699                             | -20,9 | 620     | -33,0 | 2,9                | 2,9                           |
| August    | 2278                       | -4,4  | 218     | -48,5 | 6553                             | -7,0  | 736     | -61,2 | 2,9                | 3,4                           |
| September |                            |       |         |       |                                  |       |         |       |                    |                               |
| Oktober   |                            |       |         |       |                                  |       |         |       |                    |                               |
| November  |                            |       |         |       |                                  |       |         |       |                    |                               |
| Dezember  |                            |       |         |       |                                  |       |         |       |                    |                               |

| Monate  | Summe Ankünfte Drolshagen, Stadt |       |         |       | Summe Übernachtungen Drolshagen, Stadt |       |         |       | Ø Aufenthaltsdauer | Ø Aufenthaltsdauer<br>Ausland |
|---------|----------------------------------|-------|---------|-------|--|-------|---------|-------|--------------------|-------------------------------|
|         | alle Gäste                       | +/- % | Ausland | +/- % | alle Gäste                             | +/- % | Ausland | +/- % |                    |                               |
| Jan     | 374                              | -2,6  | 37      | -19,6 | 702                                    | 1,9   | 57      | -52,9 | 1,9                | 1,5                           |
| Jan-Feb | 785                              | -16,6 | 86      | -33,4 | 1.452                                  | -21,4 | 129     | -68,7 | 1,8                | 1,5                           |
| Jan-Mär | 1.797                            | -7,1  | 144     | -34,0 | 4.722                                  | -9,8  | 229     | -63,8 | 2,6                | 1,6                           |
| Jan-Apr | 2.803                            | -25,1 | 222     | -36,2 | 6.979                                  | -30,3 | 376     | -58,8 | 2,5                | 1,7                           |
| Jan-Mai | 4.765                            | -17,6 | 339     | -37,9 | 12.745                                 | -17,7 | 631     | -54,5 | 2,7                | 1,9                           |
| Jan-Jun | 6.515                            | -20,7 | 513     | -37,8 | 17.228                                 | -20,8 | 1.015   | -51,9 | 2,6                | 2,0                           |
| Jan-Jul | 8.800                            | -19,8 | 729     | -35,5 | 23.927                                 | -20,8 | 1.635   | -46,1 | 2,7                | 2,2                           |
| Jan-Aug | 11.078                           | -17,1 | 947     | -39,1 | 30.480                                 | -18,2 | 2.371   | -51,9 | 2,8                | 2,5                           |
| Jan-Sep |                                  |       |         |       |  |       |         |       |                    |                               |
| Jan-Okt |                                  |       |         |       |  |       |         |       |                    |                               |
| Jan-Nov |                                  |       |         |       |  |       |         |       |                    |                               |
| Jan-Dez |                                  |       |         |       |  |       |         |       |                    |                               |

### Finntrop

| Monate    | Ankünfte Finntrop |       |         |       | Übernachtungen Finntrop |       |         |       | Ø Aufenthaltsdauer | Ø Aufenthaltsdauer<br>Ausland |
|-----------|-------------------|-------|---------|-------|-------------------------|-------|---------|-------|--------------------|-------------------------------|
|           | alle Gäste        | +/- % | Ausland | +/- % | alle Gäste              | +/- % | Ausland | +/- % |                    |                               |
| Januar    | 260               | -35,5 | 15      | -11,8 | 688                     | -33,8 | 27      | -37,2 | 2,6                | 1,8                           |
| Februar   | 328               | 3,8   | 28      | 133,3 | 734                     | 0,4   | 73      | 46,0  | 2,2                | 2,6                           |
| März      | 561               | 15,9  | 36      | -5,3  | 1551                    | 48,1  | 93      | 10,7  | 2,8                | 2,6                           |
| April     | 678               | 3,8   | 86      | 79,2  | 2148                    | 20,2  | 275     | 93,7  | 3,2                | 3,2                           |
| Mai       | 1049              | 16,9  | 113     | -22,6 | 2742                    | 19,7  | 362     | -19,9 | 2,6                | 3,2                           |
| Juni      | 903               | -12,6 | 122     | -14,1 | 2796                    | 3,9   | 447     | -11,1 | 3,1                | 3,7                           |
| Juli      | 790               | -12,1 | 164     | -17,6 | 2905                    | -2,5  | 717     | 6,4   | 3,7                | 4,4                           |
| August    | 1011              | 2,3   | 257     | 13,7  | 3189                    | 12,3  | 991     | 34,1  | 3,2                | 3,9                           |
| September |                   |       |         |       |                         |       |         |       |                    |                               |
| Oktober   |                   |       |         |       |                         |       |         |       |                    |                               |
| November  |                   |       |         |       |                         |       |         |       |                    |                               |
| Dezember  |                   |       |         |       |                         |       |         |       |                    |                               |

| Monate  | Summe Ankünfte Finntrop |       |         |       | Summe Übernachtungen Finntrop |       |         |       | Ø Aufenthaltsdauer | Ø Aufenthaltsdauer<br>Ausland |
|---------|-------------------------|-------|---------|-------|-------------------------------|-------|---------|-------|--------------------|-------------------------------|
|         | alle Gäste              | +/- % | Ausland | +/- % | alle Gäste                    | +/- % | Ausland | +/- % |                    |                               |
| Jan     | 260                     | -35,5 | 15      | -11,8 | 688                           | -33,8 | 27      | -37,2 | 2,6                | 1,8                           |
| Jan-Feb | 588                     | -18,2 | 43      | 48,2  | 1.422                         | -19,7 | 100     | 7,5   | 2,4                | 2,3                           |
| Jan-Mär | 1.149                   | -4,5  | 79      | 17,9  | 2.973                         | 5,5   | 193     | 9,0   | 2,6                | 2,4                           |
| Jan-Apr | 1.827                   | -1,6  | 165     | 43,5  | 5.121                         | 11,2  | 468     | 46,7  | 2,8                | 2,8                           |
| Jan-Mai | 2.876                   | 4,4   | 278     | 6,5   | 7.863                         | 14,0  | 830     | 7,7   | 2,7                | 3,0                           |
| Jan-Jun | 3.779                   | -0,2  | 400     | -0,8  | 10.659                        | 11,2  | 1.277   | 0,3   | 2,8                | 3,2                           |
| Jan-Jul | 4.569                   | -2,5  | 564     | -6,3  | 13.564                        | 7,9   | 1.994   | 2,4   | 3,0                | 3,5                           |
| Jan-Aug | 5.580                   | -1,7  | 821     | -0,9  | 16.753                        | 8,7   | 2.985   | 11,1  | 3,0                | 3,6                           |
| Jan-Sep |                         |       |         |       |                               |       |         |       |                    |                               |
| Jan-Okt |                         |       |         |       |                               |       |         |       |                    |                               |
| Jan-Nov |                         |       |         |       |                               |       |         |       |                    |                               |
| Jan-Dez |                         |       |         |       |                               |       |         |       |                    |                               |

### Kirchhundem

| Monate    | Ankünfte Kirchhundem |       |         |       | Übernachtungen Kirchhundem |       |         |       | Ø Aufenthaltsdauer | Ø Aufenthaltsdauer<br>Ausland |
|-----------|----------------------|-------|---------|-------|----------------------------|-------|---------|-------|--------------------|-------------------------------|
|           | alle Gäste           | +/- % | Ausland | +/- % | alle Gäste                 | +/- % | Ausland | +/- % |                    |                               |
| Januar    | 328                  | -23,0 | 2       | -50,0 | 1173                       | 11,3  | 4       | 0,0   | 3,6                | 2,0                           |
| Februar   | 605                  | 9,2   | 24      | -45,5 | 1373                       | -3,9  | 47      | -42,0 | 2,3                | 2,0                           |
| März      | 782                  | 30,1  | 30      | 30,4  | 2116                       | 74,2  | 76      | 22,6  | 2,7                | 2,5                           |
| April     | 818                  | -21,6 | 59      | -4,8  | 2098                       | -5,9  | 96      | -40,4 | 2,6                | 1,6                           |
| Mai       | 1134                 | -3,4  | 59      | -39,8 | 2659                       | -2,4  | 181     | -35,4 | 2,3                | 3,1                           |
| Juni      | 1239                 | 15,5  | 80      | -3,6  | 2669                       | 4,4   | 165     | -16,7 | 2,2                | 2,1                           |
| Juli      | 836                  | -22,4 | 43      | 4,9   | 2775                       | -4,5  | 82      | -42,3 | 3,3                | 1,9                           |
| August    | 1470                 | 47,1  | 113     | -13,1 | 3252                       | 5,1   | 263     | -34,1 | 2,2                | 2,3                           |
| September |                      |       |         |       |                            |       |         |       |                    |                               |
| Oktober   |                      |       |         |       |                            |       |         |       |                    |                               |
| November  |                      |       |         |       |                            |       |         |       |                    |                               |
| Dezember  |                      |       |         |       |                            |       |         |       |                    |                               |

| Monate  | Summe Ankünfte Kirchhundem |       |         |       | Summe Übernachtungen Kirchhundem |       |         |       | Ø Aufenthaltsdauer | Ø Aufenthaltsdauer<br>Ausland |
|---------|----------------------------|-------|---------|-------|----------------------------------|-------|---------|-------|--------------------|-------------------------------|
|         | alle Gäste                 | +/- % | Ausland | +/- % | alle Gäste                       | +/- % | Ausland | +/- % |                    |                               |
| Jan     | 328                        | -23,0 | 2       | -50,0 | 1.173                            | 11,3  | 4       | 0,0   | 3,6                | 2,0                           |
| Jan-Feb | 933                        | -4,8  | 26      | -45,9 | 2.546                            | 2,6   | 51      | -40,0 | 2,7                | 2,0                           |
| Jan-Mär | 1.715                      | 8,5   | 56      | -21,2 | 4.662                            | 26,1  | 127     | -13,6 | 2,7                | 2,3                           |
| Jan-Apr | 2.533                      | -3,5  | 115     | -13,5 | 6.760                            | 14,1  | 223     | -27,6 | 2,7                | 1,9                           |
| Jan-Mai | 3.667                      | -3,5  | 174     | -24,7 | 9.419                            | 8,9   | 404     | -31,3 | 2,6                | 2,3                           |
| Jan-Jun | 4.906                      | 0,7   | 254     | -19,1 | 12.088                           | 7,9   | 569     | -27,6 | 2,5                | 2,2                           |
| Jan-Jul | 5.742                      | -3,5  | 297     | -16,3 | 14.863                           | 5,3   | 651     | -29,9 | 2,6                | 2,2                           |
| Jan-Aug | 7.212                      | 3,8   | 410     | -15,5 | 18.115                           | 5,3   | 914     | -31,2 | 2,5                | 2,2                           |
| Jan-Sep |                            |       |         |       |                                  |       |         |       |                    |                               |
| Jan-Okt |                            |       |         |       |                                  |       |         |       |                    |                               |
| Jan-Nov |                            |       |         |       |                                  |       |         |       |                    |                               |
| Jan-Dez |                            |       |         |       |                                  |       |         |       |                    |                               |

**Lennestadt, Stadt**

| Monate    | Ankünfte Lenne <span>st</span> adt, Stadt |       |         |       | Übernachtungen Lenne <span>st</span> adt, Stadt |       |         |       | Ø Aufenthaltsdauer | Ø Aufenthaltsdauer<br>Ausland |
|-----------|---|-------|---------|-------|---|-------|---------|-------|--------------------|-------------------------------|
|           | alle Gäste                                | +/- % | Ausland | +/- % | alle Gäste                                      | +/- % | Ausland | +/- % |                    |                               |
| Januar    | 3346                                      | 3,9   | 1073    | -2,3  | 10166   | 6,7   | 4245    | -0,6  | 3,0                | 4,0                           |
| Februar   | 3860                                      | 1,5   | 1093    | -7,1  | 10806   | 2,7   | 4333    | 0,5   | 2,8                | 4,0                           |
| März      | 4824                                      | 15,4  | 1108    | -16,4 | 14181   | 14,1  | 4372    | -10,2 | 2,9                | 3,9                           |
| April     | 5263                                      | 15,2  | 1346    | -1,9  | 16067   | 6,8   | 5194    | 3,1   | 3,1                | 3,9                           |
| Mai       | 6244                                      | 1,1   | 1330    | -10,1 | 19084   | 2,5   | 5190    | -6,3  | 3,1                | 3,9                           |
| Juni      | 5803                                      | -6,1  | 1290    | -8,5  | 16873   | -9,1  | 5100    | -3,6  | 2,9                | 4,0                           |
| Juli      | 5510                                      | -3,6  | 1178    | -16,2 | 19846   | 2,5   | 4808    | -10,0 | 3,6                | 4,1                           |
| August    | 6476                                      | -1,7  | 1233    | -7,8  | 20158   | 1,8   | 4889    | -10,4 | 3,1                | 4,0                           |
| September |   |       |         |       |   |       |         |       |                    |                               |
| Oktober   |   |       |         |       |   |       |         |       |                    |                               |
| November  |   |       |         |       |   |       |         |       |                    |                               |
| Dezember  |   |       |         |       |   |       |         |       |                    |                               |

| Monate  | Summe Ankünfte Lenne <span>st</span> adt, Stadt |       |         |       | Summe Übernachtungen Lenne <span>st</span> adt, Stadt |       |         |       | Ø Aufenthaltsdauer | Ø Aufenthaltsdauer<br>Ausland |
|---------|---|-------|---------|-------|---|-------|---------|-------|--------------------|-------------------------------|
|         | alle Gäste                                      | +/- % | Ausland | +/- % | alle Gäste  | +/- % | Ausland | +/- % |                    |                               |
| Jan     | 3.346   | 3,9   | 1.073   | -2,3  | 10.166  | 6,7   | 4.245   | -0,6  | 3,0                | 4,0                           |
| Jan-Feb | 7.206   | 2,6   | 2.166   | -4,8  | 20.972  | 4,6   | 8.578   | 0,0   | 2,9                | 4,0                           |
| Jan-Mär | 12.030  | 7,4   | 3.274   | -9,1  | 35.153  | 8,2   | 12.950  | -3,7  | 2,9                | 4,0                           |
| Jan-Apr | 17.293  | 9,6   | 4.620   | -7,1  | 51.220  | 7,8   | 18.144  | -1,9  | 3,0                | 3,9                           |
| Jan-Mai | 23.537  | 7,2   | 5.950   | -7,8  | 70.304  | 6,3   | 23.334  | -2,9  | 3,0                | 3,9                           |
| Jan-Jun | 29.340  | 4,3   | 7.240   | -7,9  | 87.177  | 2,9   | 28.434  | -3,0  | 3,0                | 3,9                           |
| Jan-Jul | 34.850  | 3,0   | 8.418   | -9,2  | 107.023   | 2,8   | 33.242  | -4,1  | 3,1                | 3,9                           |
| Jan-Aug | 41.326  | 2,2   | 9.651   | -9,0  | 127.181   | 2,7   | 38.131  | -4,9  | 3,1                | 4,0                           |
| Jan-Sep |   |       |         |       |   |       |         |       |                    |                               |
| Jan-Okt |   |       |         |       |   |       |         |       |                    |                               |
| Jan-Nov |   |       |         |       |   |       |         |       |                    |                               |
| Jan-Dez |   |       |         |       |   |       |         |       |                    |                               |

**Olpe, Stadt**

| Monate    | Ankünfte Olpe, Stadt |       |         |       | Übernachtungen Olpe, Stadt |       |         |       | Ø Aufenthaltsdauer | Ø Aufenthaltsdauer<br>Ausland |
|-----------|----------------------|-------|---------|-------|----------------------------|-------|---------|-------|--------------------|-------------------------------|
|           | alle Gäste           | +/- % | Ausland | +/- % | alle Gäste                 | +/- % | Ausland | +/- % |                    |                               |
| Januar    | 1486                 | 39,9  | 373     | 6,0   | 3016                       | 40,3  | 789     | 26,4  | 2,0                | 2,1                           |
| Februar   | 1707                 | 26,4  | 347     | 28,5  | 3167                       | 19,1  | 751     | 18,6  | 1,9                | 2,2                           |
| März      | 3121                 | 19,0  | 374     | 302,2 | 7164                       | 34,3  | 825     | 336,5 | 2,3                | 2,2                           |
| April     | 4006                 | 4,5   | 447     | 4,9   | 8227                       | -12,4 | 948     | 0,1   | 2,1                | 2,1                           |
| Mai       | 7184                 | 11,2  | 683     | 199,6 | 18194                      | 20,6  | 1460    | 195,5 | 2,5                | 2,1                           |
| Juni      | 6027                 | -9,5  | 770     | 11,4  | 13828                      | -11,0 | 1753    | 22,2  | 2,3                | 2,3                           |
| Juli      | 6873                 | -6,7  | 882     | -0,1  | 19579                      | -6,9  | 3049    | 11,0  | 2,8                | 3,5                           |
| August    | 8813                 | 14,2  | 863     | -7,9  | 22781                      | 16,7  | 2762    | -6,5  | 2,6                | 3,2                           |
| September |                      |       |         |       |                            |       |         |       |                    |                               |
| Oktober   |                      |       |         |       |                            |       |         |       |                    |                               |
| November  |                      |       |         |       |                            |       |         |       |                    |                               |
| Dezember  |                      |       |         |       |                            |       |         |       |                    |                               |

| Monate  | Summe Ankünfte Olpe, Stadt |       |         |       | Summe Übernachtungen Olpe, Stadt |       |         |       | Ø Aufenthaltsdauer | Ø Aufenthaltsdauer<br>Ausland |
|---------|----------------------------|-------|---------|-------|----------------------------------|-------|---------|-------|--------------------|-------------------------------|
|         | alle Gäste                 | +/- % | Ausland | +/- % | alle Gäste                       | +/- % | Ausland | +/- % |                    |                               |
| Jan     | 1.486                      | 39,9  | 373     | 6,0   | 3.016                            | 40,3  | 789     | 26,4  | 2,0                | 2,1                           |
| Jan-Feb | 3.193                      | 32,3  | 720     | 15,8  | 6.183                            | 28,6  | 1.540   | 22,5  | 1,9                | 2,1                           |
| Jan-Mär | 6.314                      | 25,4  | 1.094   | 53,0  | 13.347                           | 31,6  | 2.365   | 63,5  | 2,1                | 2,2                           |
| Jan-Apr | 10.320                     | 16,4  | 1.541   | 35,1  | 21.574                           | 10,4  | 3.313   | 38,4  | 2,1                | 2,1                           |
| Jan-Mai | 17.504                     | 14,2  | 2.224   | 62,5  | 39.768                           | 14,9  | 4.773   | 65,3  | 2,3                | 2,1                           |
| Jan-Jun | 23.531                     | 7,0   | 2.994   | 45,3  | 53.596                           | 6,9   | 6.526   | 51,0  | 2,3                | 2,2                           |
| Jan-Jul | 30.404                     | 3,6   | 3.876   | 31,7  | 73.175                           | 2,8   | 9.575   | 35,5  | 2,4                | 2,5                           |
| Jan-Aug | 39.217                     | 5,8   | 4.739   | 22,1  | 95.956                           | 5,8   | 12.337  | 23,1  | 2,4                | 2,6                           |
| Jan-Sep |                            |       |         |       |                                  |       |         |       |                    |                               |
| Jan-Okt |                            |       |         |       |                                  |       |         |       |                    |                               |
| Jan-Nov |                            |       |         |       |                                  |       |         |       |                    |                               |
| Jan-Dez |                            |       |         |       |                                  |       |         |       |                    |                               |

**Wenden**

| Monate    | Ankünfte Wenden |       |         |       | Übernachtungen Wenden |       |         |       | Ø Aufenthaltsdauer | Ø Aufenthaltsdauer<br>Ausland |
|-----------|-----------------|-------|---------|-------|-----------------------|-------|---------|-------|--------------------|-------------------------------|
|           | alle Gäste      | +/- % | Ausland | +/- % | alle Gäste            | +/- % | Ausland | +/- % |                    |                               |
| Januar    | 561             | 8,3   | 60      | 7,1   | 981                   | -14,5 | 129     | -13,4 | 1,7                | 2,2                           |
| Februar   | 710             | 16,6  | 58      | -28,4 | 1351                  | -2,2  | 125     | -42,1 | 1,9                | 2,2                           |
| März      | 803             | -4,6  | 93      | 52,5  | 1441                  | -17,9 | 222     | 21,3  | 1,8                | 2,4                           |
| April     | 934             | 10,1  | 129     | 3,2   | 1593                  | -14,6 | 274     | -18,9 | 1,7                | 2,1                           |
| Mai       | 945             | 0,0   | 262     | 59,8  | 1726                  | -21,8 | 629     | 31,6  | 1,8                | 2,4                           |
| Juni      | 915             | 14,5  | 163     | -10,9 | 1750                  | -4,3  | 381     | -14,0 | 1,9                | 2,3                           |
| Juli      | 718             | -5,5  | 127     | -34,2 | 1537                  | -14,5 | 414     | -25,0 | 2,1                | 3,3                           |
| August    | 795             | -7,2  | 184     | -2,1  | 1758                  | -14,7 | 726     | 12,7  | 2,2                | 3,9                           |
| September |                 |       |         |       |                       |       |         |       |                    |                               |
| Oktober   |                 |       |         |       |                       |       |         |       |                    |                               |
| November  |                 |       |         |       |                       |       |         |       |                    |                               |
| Dezember  |                 |       |         |       |                       |       |         |       |                    |                               |

| Monate  | Summe Ankünfte Wenden |       |         |       | Summe Übernachtungen Wenden |       |         |       | Ø Aufenthaltsdauer | Ø Aufenthaltsdauer<br>Ausland |
|---------|-----------------------|-------|---------|-------|-----------------------------|-------|---------|-------|--------------------|-------------------------------|
|         | alle Gäste            | +/- % | Ausland | +/- % | alle Gäste                  | +/- % | Ausland | +/- % |                    |                               |
| Jan     | 561                   | 8,3   | 60      | 7,1   | 981                         | -14,5 | 129     | -13,4 | 1,7                | 2,2                           |
| Jan-Feb | 1.271                 | 12,8  | 118     | -13,9 | 2.332                       | -7,8  | 254     | -30,4 | 1,8                | 2,2                           |
| Jan-Mär | 2.074                 | 5,4   | 211     | 6,6   | 3.773                       | -11,9 | 476     | -13,1 | 1,8                | 2,3                           |
| Jan-Apr | 3.008                 | 6,8   | 340     | 5,3   | 5.366                       | -12,7 | 750     | -15,3 | 1,8                | 2,2                           |
| Jan-Mai | 3.953                 | 5,1   | 602     | 23,6  | 7.092                       | -15,1 | 1.379   | 1,1   | 1,8                | 2,3                           |
| Jan-Jun | 4.868                 | 6,7   | 765     | 14,2  | 8.842                       | -13,2 | 1.760   | -2,6  | 1,8                | 2,3                           |
| Jan-Jul | 5.586                 | 5,0   | 892     | 3,4   | 10.379                      | -13,4 | 2.174   | -7,8  | 1,9                | 2,4                           |
| Jan-Aug | 6.381                 | 3,3   | 1.076   | 2,4   | 12.137                      | -13,6 | 2.900   | -3,4  | 1,9                | 2,7                           |
| Jan-Sep |                       |       |         |       |                             |       |         |       |                    |                               |
| Jan-Okt |                       |       |         |       |                             |       |         |       |                    |                               |
| Jan-Nov |                       |       |         |       |                             |       |         |       |                    |                               |
| Jan-Dez |                       |       |         |       |                             |       |         |       |                    |                               |





# Übersicht der Kommunen aus dem Märkischen Kreis

## Übersicht der Kommunen aus dem Märkischen Kreis

### Altena, Stadt

| Monate    | Ankünfte Altena, Stadt |       |         |       | Übernachtungen Altena, Stadt |       |         |       | Ø Aufenthaltsdauer | Ø Aufenthaltsdauer<br>Ausland |
|-----------|------------------------|-------|---------|-------|------------------------------|-------|---------|-------|--------------------|-------------------------------|
|           | alle Gäste             | +/- % | Ausland | +/- % | alle Gäste                   | +/- % | Ausland | +/- % |                    |                               |
| Januar    | 516                    | 52,7  | 49      | x     | 1.230                        | 1,5   | 105     | x     | 2,4                | 2,1                           |
| Februar   | 692                    | 79,3  | 39      | 160,0 | 1.454                        | 52,4  | 135     | 206,8 | 2,1                | 3,5                           |
| März      | 835                    | -19,1 | 28      | -40,4 | 1.789                        | -16,0 | 77      | -44,2 | 2,1                | 2,8                           |
| April     | 1.029                  | -13,5 | 82      | 127,8 | 1.837                        | -27,1 | 182     | 56,9  | 1,8                | 2,2                           |
| Mai       | 1.291                  | -14,2 | 55      | 3,8   | 2.882                        | -1,4  | 132     | 8,2   | 2,2                | 2,4                           |
| Juni      | 1.565                  | 16,4  | 53      | -7,0  | 3.061                        | 3,3   | 204     | 34,2  | 2,0                | 3,8                           |
| Juli      | 916                    | -21,4 | 69      | -62,1 | 2.364                        | -18,5 | 162     | -73,0 | 2,6                | 2,3                           |
| August    | 1.011                  | -16,1 | 54      | -3,6  | 2.378                        | -8,6  | 162     | 0,6   | 2,4                | 3,0                           |
| September |                        |       |         |       |                              |       |         |       |                    |                               |
| Oktober   |                        |       |         |       |                              |       |         |       |                    |                               |
| November  |                        |       |         |       |                              |       |         |       |                    |                               |
| Dezember  |                        |       |         |       |                              |       |         |       |                    |                               |

| Monate  | Summe Ankünfte Altena, Stadt |       |         |       | Summe Übernachtungen Altena, Stadt |       |         |       | Ø Aufenthaltsdauer | Ø Aufenthaltsdauer<br>Ausland |
|---------|------------------------------|-------|---------|-------|------------------------------------|-------|---------|-------|--------------------|-------------------------------|
|         | alle Gäste                   | +/- % | Ausland | +/- % | alle Gäste                         | +/- % | Ausland | +/- % |                    |                               |
| Jan     | 516                          | 52,7  | 49      | x     | 1.230                              | 1,5   | 105     | x     | 2,4                | 2,1                           |
| Jan-Feb | 1.208                        | 66,9  | 88      |       | 2.684                              | 23,9  | 240     |       | 2,2                | 2,7                           |
| Jan-Mär | 2.043                        | 16,3  | 116     |       | 4.473                              | 4,1   | 317     |       | 2,2                | 2,7                           |
| Jan-Apr | 3.072                        | 4,3   | 198     |       | 6.310                              | -7,4  | 499     |       | 2,1                | 2,5                           |
| Jan-Mai | 4.363                        | -2,0  | 253     |       | 9.192                              | -5,6  | 631     |       | 2,1                | 2,5                           |
| Jan-Jun | 5.928                        | 2,3   | 306     |       | 12.253                             | -3,5  | 835     |       | 2,1                | 2,7                           |
| Jan-Jul | 6.844                        | -1,7  | 375     |       | 14.617                             | -6,3  | 997     |       | 2,1                | 2,7                           |
| Jan-Aug | 7.855                        | -3,8  | 429     |       | 16.995                             | -6,6  | 1.159   |       | 2,2                | 2,7                           |
| Jan-Sep |                              |       |         |       |                                    |       |         |       |                    |                               |
| Jan-Okt |                              |       |         |       |                                    |       |         |       |                    |                               |
| Jan-Nov |                              |       |         |       |                                    |       |         |       |                    |                               |
| Jan-Dez |                              |       |         |       |                                    |       |         |       |                    |                               |

### Balve, Stadt

| Monate    | Ankünfte Balve, Stadt |       |         |       | Übernachtungen Balve, Stadt |       |         |       | Ø Aufenthaltsdauer | Ø Aufenthaltsdauer<br>Ausland |
|-----------|-----------------------|-------|---------|-------|-----------------------------|-------|---------|-------|--------------------|-------------------------------|
|           | alle Gäste            | +/- % | Ausland | +/- % | alle Gäste                  | +/- % | Ausland | +/- % |                    |                               |
| Januar    | 544                   | -27,3 | 30      | -44,4 | 1.018                       | -32,8 | 59      | -65,1 | 1,9                | 2,0                           |
| Februar   | 821                   | -4,8  | 64      | 1,6   | 1.640                       | -11,5 | 212     | -2,3  | 2,0                | 3,3                           |
| März      | 1.130                 | -13,3 | 51      | -42,7 | 2.418                       | -18,9 | 214     | -37,8 | 2,1                | 4,2                           |
| April     | 1.130                 | -19,0 | 75      | -7,4  | 2.377                       | -25,6 | 281     | 1,1   | 2,1                | 3,7                           |
| Mai       | 1.597                 | -12,4 | 103     | -29,0 | 3.298                       | -6,9  | 287     | -10,6 | 2,1                | 2,8                           |
| Juni      | 1.992                 | 33,2  | 158     | 97,5  | 3.701                       | 12,6  | 395     | 49,1  | 1,9                | 2,5                           |
| Juli      | 1.121                 | 13,6  | 129     | 186,7 | 2.505                       | 14,2  | 361     | 74,4  | 2,2                | 2,8                           |
| August    | 1.641                 | -1,7  | 83      | 10,7  | 3.314                       | -3,5  | 244     | -10,9 | 2,0                | 2,9                           |
| September |                       |       |         |       |                             |       |         |       |                    |                               |
| Oktober   |                       |       |         |       |                             |       |         |       |                    |                               |
| November  |                       |       |         |       |                             |       |         |       |                    |                               |
| Dezember  |                       |       |         |       |                             |       |         |       |                    |                               |

| Monate  | Summe Ankünfte Balve, Stadt |       |         |       | Summe Übernachtungen Balve, Stadt |       |         |       | Ø Aufenthaltsdauer | Ø Aufenthaltsdauer<br>Ausland |
|---------|-----------------------------|-------|---------|-------|-----------------------------------|-------|---------|-------|--------------------|-------------------------------|
|         | alle Gäste                  | +/- % | Ausland | +/- % | alle Gäste                        | +/- % | Ausland | +/- % |                    |                               |
| Jan     | 544                         | -27,3 | 30      | -44,4 | 1.018                             | -32,8 | 59      | -65,1 | 1,9                | 2,0                           |
| Jan-Feb | 1.365                       | -15,3 | 94      | -19,6 | 2.658                             | -21,1 | 271     | -29,8 | 1,9                | 2,9                           |
| Jan-Mär | 2.495                       | -14,4 | 145     | -29,6 | 5.076                             | -20,1 | 485     | -33,6 | 2,0                | 3,3                           |
| Jan-Apr | 3.625                       | -15,9 | 220     | -23,3 | 7.453                             | -21,9 | 766     | -24,0 | 2,1                | 3,5                           |
| Jan-Mai | 5.222                       | -14,8 | 323     | -25,2 | 10.751                            | -17,8 | 1.053   | -20,8 | 2,1                | 3,3                           |
| Jan-Jun | 7.214                       | -5,4  | 481     | -6,1  | 14.452                            | -11,7 | 1.448   | -9,2  | 2,0                | 3,0                           |
| Jan-Jul | 8.335                       | -3,2  | 610     | 9,5   | 16.957                            | -8,7  | 1.809   | 0,4   | 2,0                | 3,0                           |
| Jan-Aug | 9.976                       | -3,0  | 693     | 9,7   | 20.271                            | -7,9  | 2.053   | -1,1  | 2,0                | 3,0                           |
| Jan-Sep |                             |       |         |       |                                   |       |         |       |                    |                               |
| Jan-Okt |                             |       |         |       |                                   |       |         |       |                    |                               |
| Jan-Nov |                             |       |         |       |                                   |       |         |       |                    |                               |
| Jan-Dez |                             |       |         |       |                                   |       |         |       |                    |                               |

**Halver, Stadt**

| Monate    | Ankünfte Halver, Stadt |       |         |       | Übernachtungen Halver, Stadt |       |         |       | Ø Aufenthaltsdauer | Ø Aufenthaltsdauer<br>Ausland |
|-----------|------------------------|-------|---------|-------|------------------------------|-------|---------|-------|--------------------|-------------------------------|
|           | alle Gäste             | +/- % | Ausland | +/- % | alle Gäste                   | +/- % | Ausland | +/- % |                    |                               |
| Januar    | .                      | .     | .       | .     | .                            | .     | .       | .     | .                  | .                             |
| Februar   | .                      | .     | .       | .     | .                            | .     | .       | .     | .                  | .                             |
| März      | .                      | .     | .       | .     | .                            | .     | .       | .     | .                  | .                             |
| April     | .                      | .     | .       | .     | .                            | .     | .       | .     | .                  | .                             |
| Mai       | .                      | .     | .       | .     | .                            | .     | .       | .     | .                  | .                             |
| Juni      | .                      | .     | .       | .     | .                            | .     | .       | .     | .                  | .                             |
| Juli      | .                      | .     | .       | .     | .                            | .     | .       | .     | .                  | .                             |
| August    | .                      | .     | .       | .     | .                            | .     | .       | .     | .                  | .                             |
| September | .                      | .     | .       | .     | .                            | .     | .       | .     | .                  | .                             |
| Oktober   | .                      | .     | .       | .     | .                            | .     | .       | .     | .                  | .                             |
| November  | .                      | .     | .       | .     | .                            | .     | .       | .     | .                  | .                             |
| Dezember  | .                      | .     | .       | .     | .                            | .     | .       | .     | .                  | .                             |

| Monate  | Summe Ankünfte Halver, Stadt |       |         |       | Summe Übernachtungen Halver, Stadt |       |         |       | Ø Aufenthaltsdauer | Ø Aufenthaltsdauer<br>Ausland |
|---------|------------------------------|-------|---------|-------|------------------------------------|-------|---------|-------|--------------------|-------------------------------|
|         | alle Gäste                   | +/- % | Ausland | +/- % | alle Gäste                         | +/- % | Ausland | +/- % |                    |                               |
| Jan     | .                            | .     | .       | .     | .                                  | .     | .       | .     | .                  | .                             |
| Jan-Feb | .                            | .     | .       | .     | .                                  | .     | .       | .     | .                  | .                             |
| Jan-Mär | .                            | .     | .       | .     | .                                  | .     | .       | .     | .                  | .                             |
| Jan-Apr | .                            | .     | .       | .     | .                                  | .     | .       | .     | .                  | .                             |
| Jan-Mai | .                            | .     | .       | .     | .                                  | .     | .       | .     | .                  | .                             |
| Jan-Jun | .                            | .     | .       | .     | .                                  | .     | .       | .     | .                  | .                             |
| Jan-Jul | .                            | .     | .       | .     | .                                  | .     | .       | .     | .                  | .                             |
| Jan-Aug | .                            | .     | .       | .     | .                                  | .     | .       | .     | .                  | .                             |
| Jan-Sep | .                            | .     | .       | .     | .                                  | .     | .       | .     | .                  | .                             |
| Jan-Okt | .                            | .     | .       | .     | .                                  | .     | .       | .     | .                  | .                             |
| Jan-Nov | .                            | .     | .       | .     | .                                  | .     | .       | .     | .                  | .                             |
| Jan-Dez | .                            | .     | .       | .     | .                                  | .     | .       | .     | .                  | .                             |

**Hemer, Stadt**

| Monate    | Ankünfte Hemer, Stadt |       |         |         | Übernachtungen Hemer, Stadt |       |         |         | Ø Aufenthaltsdauer | Ø Aufenthaltsdauer<br>Ausland |
|-----------|-----------------------|-------|---------|---------|-----------------------------|-------|---------|---------|--------------------|-------------------------------|
|           | alle Gäste            | +/- % | Ausland | +/- %   | alle Gäste                  | +/- % | Ausland | +/- %   |                    |                               |
| Januar    | 318                   | 26,7  | 2       | 100,0   | 643                         | 50,2  | 4       | 300,0   | 2,0                | 2,0                           |
| Februar   | 272                   | 18,3  | 4       | -86,7   | 592                         | 42,3  | 20      | -33,3   | 2,2                | 5,0                           |
| März      | 330                   | 10,7  | 8       | 300,0   | 875                         | 62,3  | 14      | -46,2   | 2,7                | 1,8                           |
| April     | 441                   | 24,2  | 15      | 25,0    | 931                         | 32,6  | 59      | 391,7   | 2,1                | 3,9                           |
| Mai       | 436                   | 1,9   | 6       | 50,0    | 895                         | 3,3   | 12      | 100,0   | 2,1                | 2,0                           |
| Juni      | 481                   | 23,7  | 74      | 7.300,0 | 782                         | 12,7  | 78      | 7.700,0 | 1,6                | 1,1                           |
| Juli      | 471                   | 79,8  | 16      | 433,3   | 949                         | 66,8  | 18      | 350,0   | 2,0                | 1,1                           |
| August    | 533                   | 17,7  | 9       | 125,0   | 1.095                       | 43,9  | 42      | 950,0   | 2,1                | 4,7                           |
| September | .                     | .     | .       | .       | .                           | .     | .       | .       | .                  | .                             |
| Oktober   | .                     | .     | .       | .       | .                           | .     | .       | .       | .                  | .                             |
| November  | .                     | .     | .       | .       | .                           | .     | .       | .       | .                  | .                             |
| Dezember  | .                     | .     | .       | .       | .                           | .     | .       | .       | .                  | .                             |

| Monate  | Summe Ankünfte Hemer, Stadt |       |         |       | Summe Übernachtungen Hemer, Stadt |       |         |       | Ø Aufenthaltsdauer | Ø Aufenthaltsdauer<br>Ausland |
|---------|-----------------------------|-------|---------|-------|-----------------------------------|-------|---------|-------|--------------------|-------------------------------|
|         | alle Gäste                  | +/- % | Ausland | +/- % | alle Gäste                        | +/- % | Ausland | +/- % |                    |                               |
| Jan     | 318                         | 26,7  | 2       | 100,0 | 643                               | 50,2  | 4       | 300,0 | 2,0                | 2,0                           |
| Jan-Feb | 590                         | 22,7  | 6       | -80,7 | 1.235                             | 46,3  | 24      | -22,5 | 2,1                | 4,0                           |
| Jan-Mär | 920                         | 18,1  | 14      | -57,7 | 2.110                             | 52,5  | 38      | -33,3 | 2,3                | 2,7                           |
| Jan-Apr | 1.361                       | 20,0  | 29      | -35,7 | 3.041                             | 45,8  | 97      | 40,6  | 2,2                | 3,3                           |
| Jan-Mai | 1.797                       | 15,0  | 35      | -28,7 | 3.936                             | 33,3  | 109     | 45,3  | 2,2                | 3,1                           |
| Jan-Jun | 2.278                       | 16,8  | 109     | 117,7 | 4.718                             | 29,4  | 187     | 146,0 | 2,1                | 1,7                           |
| Jan-Jul | 2.749                       | 24,2  | 125     | 135,5 | 5.667                             | 34,5  | 205     | 156,2 | 2,1                | 1,6                           |
| Jan-Aug | 3.282                       | 23,1  | 134     | 134,8 | 6.762                             | 35,9  | 247     | 194,0 | 2,1                | 1,8                           |
| Jan-Sep | .                           | .     | .       | .     | .                                 | .     | .       | .     | .                  | .                             |
| Jan-Okt | .                           | .     | .       | .     | .                                 | .     | .       | .     | .                  | .                             |
| Jan-Nov | .                           | .     | .       | .     | .                                 | .     | .       | .     | .                  | .                             |
| Jan-Dez | .                           | .     | .       | .     | .                                 | .     | .       | .     | .                  | .                             |

**Herscheid**

| Monate    | Ankünfte Herscheid |       |         |       | Übernachtungen Herscheid |       |         |       | Ø Aufenthaltsdauer | Ø Aufenthaltsdauer<br>Ausland |
|-----------|--------------------|-------|---------|-------|--------------------------|-------|---------|-------|--------------------|-------------------------------|
|           | alle Gäste         | +/- % | Ausland | +/- % | alle Gäste               | +/- % | Ausland | +/- % |                    |                               |
| Januar    | .                  | .     | .       | .     | .                        | .     | .       | .     | .                  | .                             |
| Februar   | .                  | .     | .       | .     | .                        | .     | .       | .     | .                  | .                             |
| März      | .                  | .     | .       | .     | .                        | .     | .       | .     | .                  | .                             |
| April     | .                  | .     | .       | .     | .                        | .     | .       | .     | .                  | .                             |
| Mai       | .                  | .     | .       | .     | .                        | .     | .       | .     | .                  | .                             |
| Juni      | .                  | .     | .       | .     | .                        | .     | .       | .     | .                  | .                             |
| Juli      | .                  | .     | .       | .     | .                        | .     | .       | .     | .                  | .                             |
| August    | .                  | .     | .       | .     | .                        | .     | .       | .     | .                  | .                             |
| September | .                  | .     | .       | .     | .                        | .     | .       | .     | .                  | .                             |
| Oktober   | .                  | .     | .       | .     | .                        | .     | .       | .     | .                  | .                             |
| November  | .                  | .     | .       | .     | .                        | .     | .       | .     | .                  | .                             |
| Dezember  | .                  | .     | .       | .     | .                        | .     | .       | .     | .                  | .                             |

| Monate  | Summe Ankünfte Herscheid |       |         |       | Summe Übernachtungen Herscheid |       |         |       | Ø Aufenthaltsdauer | Ø Aufenthaltsdauer<br>Ausland |
|---------|--------------------------|-------|---------|-------|--------------------------------|-------|---------|-------|--------------------|-------------------------------|
|         | alle Gäste               | +/- % | Ausland | +/- % | alle Gäste                     | +/- % | Ausland | +/- % |                    |                               |
| Jan     | .                        | .     | .       | .     | .                              | .     | .       | .     | .                  | .                             |
| Jan-Feb | .                        | .     | .       | .     | .                              | .     | .       | .     | .                  | .                             |
| Jan-Mär | .                        | .     | .       | .     | .                              | .     | .       | .     | .                  | .                             |
| Jan-Apr | .                        | .     | .       | .     | .                              | .     | .       | .     | .                  | .                             |
| Jan-Mai | .                        | .     | .       | .     | .                              | .     | .       | .     | .                  | .                             |
| Jan-Jun | .                        | .     | .       | .     | .                              | .     | .       | .     | .                  | .                             |
| Jan-Jul | .                        | .     | .       | .     | .                              | .     | .       | .     | .                  | .                             |
| Jan-Aug | .                        | .     | .       | .     | .                              | .     | .       | .     | .                  | .                             |
| Jan-Sep | .                        | .     | .       | .     | .                              | .     | .       | .     | .                  | .                             |
| Jan-Okt | .                        | .     | .       | .     | .                              | .     | .       | .     | .                  | .                             |
| Jan-Nov | .                        | .     | .       | .     | .                              | .     | .       | .     | .                  | .                             |
| Jan-Dez | .                        | .     | .       | .     | .                              | .     | .       | .     | .                  | .                             |

**Iserlohn, Stadt**

| Monate    | Ankünfte Iserlohn, Stadt |       |         |       | Übernachtungen Iserlohn, Stadt |       |         |       | Ø Aufenthaltsdauer | Ø Aufenthaltsdauer<br>Ausland |
|-----------|--------------------------|-------|---------|-------|--------------------------------|-------|---------|-------|--------------------|-------------------------------|
|           | alle Gäste               | +/- % | Ausland | +/- % | alle Gäste                     | +/- % | Ausland | +/- % |                    |                               |
| Januar    | 3.456                    | 7,9   | 238     | 2,6   | 5.537                          | 2,3   | 448     | 4,9   | 1,6                | 1,9                           |
| Februar   | 3.650                    | 11,0  | 228     | -10,9 | 6.245                          | 17,7  | 547     | 19,4  | 1,7                | 2,4                           |
| März      | 4.022                    | 11,8  | 255     | -25,7 | 6.518                          | 6,9   | 580     | -23,2 | 1,6                | 2,3                           |
| April     | 3.901                    | 17,8  | 299     | 4,2   | 6.237                          | 10,0  | 653     | 30,6  | 1,6                | 2,2                           |
| Mai       | 3.638                    | -13,0 | 371     | -11,2 | 6.420                          | -9,6  | 834     | -2,2  | 1,8                | 2,2                           |
| Juni      | 3.116                    | -22,0 | 495     | -6,3  | 8.420                          | 24,3  | 1.296   | 33,7  | 2,7                | 2,6                           |
| Juli      | 3.104                    | -3,9  | 399     | -7,2  | 6.025                          | -1,7  | 967     | -17,1 | 1,9                | 2,4                           |
| August    | 4.060                    | 9,7   | 290     | -20,5 | 7.407                          | 9,8   | 697     | -16,9 | 1,8                | 2,4                           |
| September | .                        | .     | .       | .     | .                              | .     | .       | .     | .                  | .                             |
| Oktober   | .                        | .     | .       | .     | .                              | .     | .       | .     | .                  | .                             |
| November  | .                        | .     | .       | .     | .                              | .     | .       | .     | .                  | .                             |
| Dezember  | .                        | .     | .       | .     | .                              | .     | .       | .     | .                  | .                             |

| Monate  | Summe Ankünfte Iserlohn, Stadt |       |         |       | Summe Übernachtungen Iserlohn, Stadt |       |         |       | Ø Aufenthaltsdauer | Ø Aufenthaltsdauer<br>Ausland |
|---------|--------------------------------|-------|---------|-------|--------------------------------------|-------|---------|-------|--------------------|-------------------------------|
|         | alle Gäste                     | +/- % | Ausland | +/- % | alle Gäste                           | +/- % | Ausland | +/- % |                    |                               |
| Jan     | 3.456                          | 7,9   | 238     | 2,6   | 5.537                                | 2,3   | 448     | 4,9   | 1,6                | 1,9                           |
| Jan-Feb | 7.106                          | 9,5   | 466     | -4,5  | 11.782                               | 9,9   | 995     | 12,4  | 1,7                | 2,1                           |
| Jan-Mär | 11.128                         | 10,3  | 721     | -13,2 | 18.300                               | 8,8   | 1.575   | -4,0  | 1,6                | 2,2                           |
| Jan-Apr | 15.029                         | 12,2  | 1.020   | -8,8  | 24.537                               | 9,1   | 2.228   | 4,1   | 1,6                | 2,2                           |
| Jan-Mai | 18.667                         | 6,2   | 1.391   | -9,4  | 30.957                               | 4,6   | 3.062   | 2,3   | 1,7                | 2,2                           |
| Jan-Jun | 21.783                         | 1,0   | 1.886   | -8,6  | 39.377                               | 8,3   | 4.358   | 10,0  | 1,8                | 2,3                           |
| Jan-Jul | 24.887                         | 0,3   | 2.285   | -8,4  | 45.402                               | 6,9   | 5.325   | 3,8   | 1,8                | 2,3                           |
| Jan-Aug | 28.947                         | 1,5   | 2.575   | -9,9  | 52.809                               | 7,3   | 6.022   | 0,9   | 1,8                | 2,3                           |
| Jan-Sep | .                              | .     | .       | .     | .                                    | .     | .       | .     | .                  | .                             |
| Jan-Okt | .                              | .     | .       | .     | .                                    | .     | .       | .     | .                  | .                             |
| Jan-Nov | .                              | .     | .       | .     | .                                    | .     | .       | .     | .                  | .                             |
| Jan-Dez | .                              | .     | .       | .     | .                                    | .     | .       | .     | .                  | .                             |

**Kierspe, Stadt**

| Monate    | Ankünfte Kierspe, Stadt |       |         |       | Übernachtungen Kierspe, Stadt |       |         |       | Ø Aufenthaltsdauer | Ø Aufenthaltsdauer<br>Ausland |
|-----------|-------------------------|-------|---------|-------|-------------------------------|-------|---------|-------|--------------------|-------------------------------|
|           | alle Gäste              | +/- % | Ausland | +/- % | alle Gäste                    | +/- % | Ausland | +/- % |                    |                               |
| Januar    | .                       | .     | -       | .     | .                             | .     | -       | .     |                    |                               |
| Februar   | .                       | .     | -       | .     | .                             | .     | -       | .     |                    |                               |
| März      | .                       | .     | -       | .     | .                             | .     | -       | .     |                    |                               |
| April     | .                       | .     | -       | .     | .                             | .     | -       | .     |                    |                               |
| Mai       | .                       | .     | -       | .     | .                             | .     | -       | .     |                    |                               |
| Juni      | .                       | .     | -       | .     | .                             | .     | -       | .     |                    |                               |
| Juli      | .                       | .     | -       | .     | .                             | .     | -       | .     |                    |                               |
| August    | .                       | .     | -       | .     | .                             | .     | -       | .     |                    |                               |
| September |                         |       |         |       |                               |       |         |       |                    |                               |
| Oktober   |                         |       |         |       |                               |       |         |       |                    |                               |
| November  |                         |       |         |       |                               |       |         |       |                    |                               |
| Dezember  |                         |       |         |       |                               |       |         |       |                    |                               |

| Monate  | Summe Ankünfte Kierspe, Stadt |       |         |       | Summe Übernachtungen Kierspe, Stadt |       |         |       | Ø Aufenthaltsdauer | Ø Aufenthaltsdauer<br>Ausland |
|---------|-------------------------------|-------|---------|-------|-------------------------------------|-------|---------|-------|--------------------|-------------------------------|
|         | alle Gäste                    | +/- % | Ausland | +/- % | alle Gäste                          | +/- % | Ausland | +/- % |                    |                               |
| Jan     | .                             | .     | -       | .     | .                                   | .     | -       | .     |                    |                               |
| Jan-Feb |                               |       |         |       |                                     |       |         |       |                    |                               |
| Jan-Mär |                               |       |         |       |                                     |       |         |       |                    |                               |
| Jan-Apr |                               |       |         |       |                                     |       |         |       |                    |                               |
| Jan-Mai |                               |       |         |       |                                     |       |         |       |                    |                               |
| Jan-Jun |                               |       |         |       |                                     |       |         |       |                    |                               |
| Jan-Jul |                               |       |         |       |                                     |       |         |       |                    |                               |
| Jan-Aug |                               |       |         |       |                                     |       |         |       |                    |                               |
| Jan-Sep |                               |       |         |       |                                     |       |         |       |                    |                               |
| Jan-Okt |                               |       |         |       |                                     |       |         |       |                    |                               |
| Jan-Nov |                               |       |         |       |                                     |       |         |       |                    |                               |
| Jan-Dez |                               |       |         |       |                                     |       |         |       |                    |                               |

**Lüdenscheid, Stadt**

| Monate    | Ankünfte Lüdenscheid, Stadt |       |         |       | Übernachtungen Lüdenscheid, Stadt |       |         |       | Ø Aufenthaltsdauer | Ø Aufenthaltsdauer<br>Ausland |
|-----------|-----------------------------|-------|---------|-------|-----------------------------------|-------|---------|-------|--------------------|-------------------------------|
|           | alle Gäste                  | +/- % | Ausland | +/- % | alle Gäste                        | +/- % | Ausland | +/- % |                    |                               |
| Januar    | 2.947                       | 6,1   | 395     | -8,8  | 5.199                             | 10,2  | 765     | -19,6 | 1,8                | 1,9                           |
| Februar   | 3.184                       | -8,1  | 360     | -19,1 | 5.385                             | -8,8  | 715     | -23,0 | 1,7                | 2,0                           |
| März      | 3.326                       | -13,3 | 409     | -20,4 | 5.706                             | -16,7 | 705     | -32,7 | 1,7                | 1,7                           |
| April     | 3.331                       | -4,2  | 511     | -4,5  | 5.823                             | -9,3  | 987     | -12,0 | 1,7                | 1,9                           |
| Mai       | 3.951                       | -1,3  | 541     | -3,6  | 6.935                             | -6,3  | 1.106   | -7,6  | 1,8                | 2,0                           |
| Juni      | 3.048                       | -15,0 | 512     | 7,3   | 5.848                             | -17,4 | 1.137   | 6,5   | 1,9                | 2,2                           |
| Juli      | 3.442                       | 7,9   | 414     | -21,7 | 6.219                             | 3,2   | 821     | -26,1 | 1,8                | 2,0                           |
| August    | 3.526                       | -7,4  | 409     | -6,2  | 6.375                             | -17,4 | 831     | -30,9 | 1,8                | 2,0                           |
| September |                             |       |         |       |                                   |       |         |       |                    |                               |
| Oktober   |                             |       |         |       |                                   |       |         |       |                    |                               |
| November  |                             |       |         |       |                                   |       |         |       |                    |                               |
| Dezember  |                             |       |         |       |                                   |       |         |       |                    |                               |

| Monate  | Summe Ankünfte Lüdenscheid, Stadt |       |         |       | Summe Übernachtungen Lüdenscheid, Stadt |       |         |       | Ø Aufenthaltsdauer | Ø Aufenthaltsdauer<br>Ausland |
|---------|-----------------------------------|-------|---------|-------|---|-------|---------|-------|--------------------|-------------------------------|
|         | alle Gäste                        | +/- % | Ausland | +/- % | alle Gäste                              | +/- % | Ausland | +/- % |                    |                               |
| Jan     | 2.947                             | 6,1   | 395     | -8,8  | 5.199                                   | 10,2  | 765     | -19,6 | 1,8                | 1,9                           |
| Jan-Feb | 6.131                             | -1,8  | 755     | -14,0 | 10.584                                  | -0,4  | 1.480   | -21,3 | 1,7                | 2,0                           |
| Jan-Mär | 9.457                             | -6,2  | 1.164   | -16,4 | 16.290                                  | -6,8  | 2.185   | -25,4 | 1,7                | 1,9                           |
| Jan-Apr | 12.788                            | -5,7  | 1.675   | -13,1 | 22.113                                  | -7,4  | 3.172   | -21,7 | 1,7                | 1,9                           |
| Jan-Mai | 16.739                            | -4,7  | 2.216   | -10,9 | 29.048                                  | -7,2  | 4.278   | -18,5 | 1,7                | 1,9                           |
| Jan-Jun | 19.787                            | -6,4  | 2.728   | -8,0  | 34.896                                  | -9,1  | 5.415   | -14,2 | 1,8                | 2,0                           |
| Jan-Jul | 23.229                            | -4,5  | 3.142   | -10,1 | 41.115                                  | -7,4  | 6.236   | -16,0 | 1,8                | 2,0                           |
| Jan-Aug | 26.755                            | -4,9  | 3.551   | -9,6  | 47.490                                  | -8,9  | 7.067   | -18,1 | 1,8                | 2,0                           |
| Jan-Sep |                                   |       |         |       |   |       |         |       |                    |                               |
| Jan-Okt |                                   |       |         |       |   |       |         |       |                    |                               |
| Jan-Nov |                                   |       |         |       |   |       |         |       |                    |                               |
| Jan-Dez |                                   |       |         |       |   |       |         |       |                    |                               |

**Meinerzhagen, Stadt**

| Monate    | Ankünfte Meinerzhagen, Stadt |       |         |       | Übernachtungen Meinerzhagen, Stadt |       |         |       | Ø Aufenthaltsdauer | Ø Aufenthaltsdauer<br>Ausland |
|-----------|------------------------------|-------|---------|-------|------------------------------------|-------|---------|-------|--------------------|-------------------------------|
|           | alle Gäste                   | +/- % | Ausland | +/- % | alle Gäste                         | +/- % | Ausland | +/- % |                    |                               |
| Januar    | 967                          | 27,2  | 30      | 150,0 | 1.466                              | 21,7  | 101     | 146,3 | 1,5                | 3,4                           |
| Februar   | 1.143                        | -4,5  | 49      | 88,5  | 1.661                              | -4,2  | 189     | 119,8 | 1,5                | 3,9                           |
| März      | 1.203                        | -12,9 | 78      | 129,4 | 2.163                              | 0,3   | 202     | 236,7 | 1,8                | 2,6                           |
| April     | 1.365                        | 52,9  | 71      | 69,0  | 2.482                              | 16,1  | 200     | 166,7 | 1,8                | 2,8                           |
| Mai       | 1.633                        | 7,5   | 61      | -10,3 | 3.006                              | 9,4   | 145     | -16,2 | 1,8                | 2,4                           |
| Juni      | 1.531                        | 8,7   | 76      | 49,0  | 2.472                              | -3,7  | 218     | 127,1 | 1,6                | 2,9                           |
| Juli      | 1.311                        | -21,8 | 66      | 8,2   | 3.147                              | -25,2 | 179     | 5,9   | 2,4                | 2,7                           |
| August    | 1.838                        | 29,3  | 58      | 20,8  | 4.736                              | 46,5  | 132     | -17,0 | 2,6                | 2,3                           |
| September |                              |       |         |       |                                    |       |         |       |                    |                               |
| Oktober   |                              |       |         |       |                                    |       |         |       |                    |                               |
| November  |                              |       |         |       |                                    |       |         |       |                    |                               |
| Dezember  |                              |       |         |       |                                    |       |         |       |                    |                               |

| Monate  | Summe Ankünfte Meinerzhagen, Stadt |       |         |       | Summe Übernachtungen Meinerzhagen, Stadt |       |         |       | Ø Aufenthaltsdauer | Ø Aufenthaltsdauer<br>Ausland |
|---------|------------------------------------|-------|---------|-------|--|-------|---------|-------|--------------------|-------------------------------|
|         | alle Gäste                         | +/- % | Ausland | +/- % | alle Gäste                               | +/- % | Ausland | +/- % |                    |                               |
| Jan     | 967                                | 27,2  | 30      | 150,0 | 1.466                                    | 21,7  | 101     | 146,3 | 1,5                | 3,4                           |
| Jan-Feb | 2.110                              | 7,8   | 79      | 107,9 | 3.127                                    | 6,4   | 290     | 128,4 | 1,5                | 3,7                           |
| Jan-Mär | 3.313                              | -0,8  | 157     | 118,1 | 5.290                                    | 3,8   | 492     | 163,1 | 1,6                | 3,1                           |
| Jan-Apr | 4.678                              | 10,6  | 228     | 100,0 | 7.772                                    | 7,5   | 692     | 164,1 | 1,7                | 3,0                           |
| Jan-Mai | 6.311                              | 9,8   | 289     | 58,8  | 10.778                                   | 8,0   | 837     | 92,4  | 1,7                | 2,9                           |
| Jan-Jun | 7.842                              | 9,5   | 365     | 56,6  | 13.250                                   | 5,6   | 1.055   | 98,7  | 1,7                | 2,9                           |
| Jan-Jul | 9.153                              | 3,6   | 431     | 46,6  | 16.397                                   | -2,1  | 1.234   | 76,3  | 1,8                | 2,9                           |
| Jan-Aug | 10.991                             | 7,2   | 489     | 43,0  | 21.133                                   | 5,7   | 1.366   | 59,0  | 1,9                | 2,8                           |
| Jan-Sep |                                    |       |         |       |  |       |         |       |                    |                               |
| Jan-Okt |                                    |       |         |       |  |       |         |       |                    |                               |
| Jan-Nov |                                    |       |         |       |  |       |         |       |                    |                               |
| Jan-Dez |                                    |       |         |       |  |       |         |       |                    |                               |

**Menden (Sauerland), Stadt**

| Monate    | Ankünfte Menden (Sauerland), Stadt |       |         |       | Übernachtungen Menden (Sauerland), Stadt |       |         |       | Ø Aufenthaltsdauer | Ø Aufenthaltsdauer<br>Ausland |
|-----------|------------------------------------|-------|---------|-------|--|-------|---------|-------|--------------------|-------------------------------|
|           | alle Gäste                         | +/- % | Ausland | +/- % | alle Gäste                               | +/- % | Ausland | +/- % |                    |                               |
| Januar    | 616                                | -1,9  | 16      | -66,0 | 1.038                                    | -6,8  | 18      | -81,4 | 1,7                | 1,1                           |
| Februar   | 617                                | -14,9 | 27      | -37,2 | 1.062                                    | -10,4 | 53      | -32,1 | 1,7                | 2,0                           |
| März      | 766                                | 0,8   | 17      | -69,6 | 1.453                                    | 5,4   | 44      | -57,3 | 1,9                | 2,6                           |
| April     | 734                                | -2,7  | 31      | -32,6 | 1.315                                    | 5,1   | 58      | -30,1 | 1,8                | 1,9                           |
| Mai       | 809                                | -5,9  | 24      | -55,6 | 1.535                                    | 1,3   | 58      | -47,3 | 1,9                | 2,4                           |
| Juni      | 921                                | 9,8   | 53      | 55,9  | 1.675                                    | 19,6  | 145     | 208,5 | 1,8                | 2,7                           |
| Juli      | 635                                | 0,5   | 11      | -57,7 | 1.195                                    | 14,4  | 14      | -75,4 | 1,9                | 1,3                           |
| August    | 799                                | -6,5  | 21      | 31,3  | 1.325                                    | -15,3 | 36      | 20,0  | 1,7                | 1,7                           |
| September |                                    |       |         |       |  |       |         |       |                    |                               |
| Oktober   |                                    |       |         |       |  |       |         |       |                    |                               |
| November  |                                    |       |         |       |  |       |         |       |                    |                               |
| Dezember  |                                    |       |         |       |  |       |         |       |                    |                               |

| Monate  | Summe Ankünfte Menden (Sauerland), Stadt |       |         |       | Summe Übernachtungen Menden (Sauerland), Stadt |       |         |       | Ø Aufenthaltsdauer | Ø Aufenthaltsdauer<br>Ausland |
|---------|--|-------|---------|-------|--|-------|---------|-------|--------------------|-------------------------------|
|         | alle Gäste                               | +/- % | Ausland | +/- % | alle Gäste                                     | +/- % | Ausland | +/- % |                    |                               |
| Jan     | 616                                      | -1,9  | 16      | -66,0 | 1.038  | -6,8  | 18      | -81,4 | 1,7                | 1,1                           |
| Jan-Feb | 1.233                                    | -8,9  | 43      | -52,3 | 2.100  | -8,7  | 71      | -59,4 | 1,7                | 1,7                           |
| Jan-Mär | 1.999                                    | -5,4  | 60      | -58,9 | 3.553  | -3,4  | 115     | -58,6 | 1,8                | 1,9                           |
| Jan-Apr | 2.733                                    | -4,7  | 91      | -52,6 | 4.868  | -1,2  | 173     | -52,1 | 1,8                | 1,9                           |
| Jan-Mai | 3.542                                    | -5,0  | 115     | -53,3 | 6.403  | -0,6  | 231     | -50,9 | 1,8                | 2,0                           |
| Jan-Jun | 4.463                                    | -2,3  | 168     | -40,0 | 8.078  | 3,0   | 376     | -27,4 | 1,8                | 2,2                           |
| Jan-Jul | 5.098                                    | -1,9  | 179     | -41,5 | 9.273  | 4,3   | 390     | -32,2 | 1,8                | 2,2                           |
| Jan-Aug | 5.897                                    | -2,6  | 200     | -37,9 | 10.598   | 1,4   | 426     | -29,6 | 1,8                | 2,1                           |
| Jan-Sep |  |       |         |       |  |       |         |       |                    |                               |
| Jan-Okt |  |       |         |       |  |       |         |       |                    |                               |
| Jan-Nov |  |       |         |       |  |       |         |       |                    |                               |
| Jan-Dez |  |       |         |       |  |       |         |       |                    |                               |

**Nachrodt-Wiblingwerde**

| Monate    | Ankünfte Nachrodt-Wiblingwerde |       |         |       | Übernachtungen Nachrodt-Wiblingwerde |       |         |       | Ø Aufenthaltsdauer |         |
|-----------|--------------------------------|-------|---------|-------|--------------------------------------|-------|---------|-------|--------------------|---------|
|           | alle Gäste                     | +/- % | Ausland | +/- % | alle Gäste                           | +/- % | Ausland | +/- % | Ø Aufenthaltsdauer | Ausland |
| Januar    | 636                            | 52,9  | 17      | 183,3 | 1.273                                | 65,1  | 32      | 190,9 | 2,0                | 1,9     |
| Februar   | 634                            | -5,7  | 20      | -4,8  | 1.127                                | 1,3   | 41      | 17,1  | 1,8                | 2,1     |
| März      | 976                            | -16,6 | 13      | -13,3 | 1.954                                | -7,3  | 28      | 12,0  | 2,0                | 2,2     |
| April     | 1.165                          | 9,9   | 10      | -58,3 | 2.441                                | -6,4  | 20      | -68,8 | 2,1                | 2,0     |
| Mai       | 1.383                          | 9,0   | 9       | -57,1 | 2.919                                | 11,1  | 22      | -54,2 | 2,1                | 2,4     |
| Juni      | 1.456                          | 20,6  | 22      | -8,3  | 2.768                                | 1,8   | 51      | 34,2  | 1,9                | 2,3     |
| Juli      | 656                            | 91,3  | 9       | 80,0  | 2.194                                | 70,3  | 14      | 0,0   | 3,3                | 1,6     |
| August    | 992                            | -14,0 | 11      | -15,4 | 1.976                                | -5,4  | 27      | 35,0  | 2,0                | 2,5     |
| September |                                |       |         |       |                                      |       |         |       |                    |         |
| Oktober   |                                |       |         |       |                                      |       |         |       |                    |         |
| November  |                                |       |         |       |                                      |       |         |       |                    |         |
| Dezember  |                                |       |         |       |                                      |       |         |       |                    |         |

| Monate  | Summe Ankünfte Nachrodt-Wiblingwerde |       |         |       | Summe Übernachtungen Nachrodt-Wiblingwerde |       |         |       | Ø Aufenthaltsdauer |         |
|---------|--------------------------------------|-------|---------|-------|--|-------|---------|-------|--------------------|---------|
|         | alle Gäste                           | +/- % | Ausland | +/- % | alle Gäste                                 | +/- % | Ausland | +/- % | Ø Aufenthaltsdauer | Ausland |
| Jan     | 636                                  | 52,9  | 17      | 183,3 | 1.273                                      | 65,1  | 32      | 190,9 | 2,0                | 1,9     |
| Jan-Feb | 1.270                                | 16,7  | 37      | 37,0  | 2.400                                      | 27,4  | 73      | 58,7  | 1,9                | 2,0     |
| Jan-Mär | 2.246                                | -0,6  | 50      | 19,0  | 4.354                                      | 9,1   | 101     | 42,2  | 1,9                | 2,0     |
| Jan-Apr | 3.411                                | 2,8   | 60      | -9,1  | 6.795                                      | 3,0   | 121     | -10,4 | 2,0                | 2,0     |
| Jan-Mai | 4.794                                | 4,5   | 69      | -20,7 | 9.714                                      | 5,3   | 143     | -21,9 | 2,0                | 2,1     |
| Jan-Jun | 6.250                                | 7,9   | 91      | -18,0 | 12.482                                     | 4,5   | 194     | -12,3 | 2,0                | 2,1     |
| Jan-Jul | 6.906                                | 12,5  | 100     | -13,8 | 14.676                                     | 10,9  | 208     | -11,5 | 2,1                | 2,1     |
| Jan-Aug | 7.898                                | 8,3   | 111     | -13,9 | 16.652                                     | 8,7   | 235     | -7,9  | 2,1                | 2,1     |
| Jan-Sep |                                      |       |         |       |  |       |         |       |                    |         |
| Jan-Okt |                                      |       |         |       |  |       |         |       |                    |         |
| Jan-Nov |                                      |       |         |       |  |       |         |       |                    |         |
| Jan-Dez |                                      |       |         |       |  |       |         |       |                    |         |

**Neuenrade, Stadt**

| Monate    | Ankünfte Neuenrade, Stadt |       |         |       | Übernachtungen Neuenrade, Stadt |       |         |       | Ø Aufenthaltsdauer |         |
|-----------|---------------------------|-------|---------|-------|---------------------------------|-------|---------|-------|--------------------|---------|
|           | alle Gäste                | +/- % | Ausland | +/- % | alle Gäste                      | +/- % | Ausland | +/- % | Ø Aufenthaltsdauer | Ausland |
| Januar    | 624                       | -8,4  | 35      | -37,5 | 1.307                           | 1,3   | 57      | -42,4 | 2,1                | 1,6     |
| Februar   | 800                       | 5,7   | 50      | -52,8 | 1.400                           | -1,2  | 77      | -59,7 | 1,8                | 1,5     |
| März      | 1.008                     | 18,6  | 91      | 0,0   | 1.726                           | 2,8   | 145     | -37,0 | 1,7                | 1,6     |
| April     | 846                       | -0,7  | 104     | 30,0  | 1.542                           | -1,4  | 173     | -3,9  | 1,8                | 1,7     |
| Mai       | 882                       | -25,9 | 107     | -12,3 | 1.755                           | -14,1 | 217     | -10,3 | 2,0                | 2,0     |
| Juni      | 1.101                     | 5,6   | 135     | 17,4  | 2.102                           | 14,7  | 232     | 15,4  | 1,9                | 1,7     |
| Juli      | 872                       | -16,5 | 134     | 91,4  | 1.706                           | -11,4 | 222     | 20,7  | 2,0                | 1,7     |
| August    | 1.141                     | 7,6   | 163     | 101,2 | 1.994                           | 5,2   | 305     | 78,4  | 1,7                | 1,9     |
| September |                           |       |         |       |                                 |       |         |       |                    |         |
| Oktober   |                           |       |         |       |                                 |       |         |       |                    |         |
| November  |                           |       |         |       |                                 |       |         |       |                    |         |
| Dezember  |                           |       |         |       |                                 |       |         |       |                    |         |

| Monate  | Summe Ankünfte Neuenrade, Stadt |       |         |       | Summe Übernachtungen Neuenrade, Stadt |       |         |       | Ø Aufenthaltsdauer |         |
|---------|---------------------------------|-------|---------|-------|---------------------------------------|-------|---------|-------|--------------------|---------|
|         | alle Gäste                      | +/- % | Ausland | +/- % | alle Gäste                            | +/- % | Ausland | +/- % | Ø Aufenthaltsdauer | Ausland |
| Jan     | 624                             | -8,4  | 35      | -37,5 | 1.307                                 | 1,3   | 57      | -42,4 | 2,1                | 1,6     |
| Jan-Feb | 1.424                           | -1,0  | 85      | -47,5 | 2.707                                 | 0,0   | 134     | -53,8 | 1,9                | 1,6     |
| Jan-Mär | 2.432                           | 6,3   | 176     | -30,4 | 4.433                                 | 1,1   | 279     | -46,4 | 1,8                | 1,6     |
| Jan-Apr | 3.278                           | 4,4   | 280     | -15,9 | 5.975                                 | 0,4   | 452     | -35,4 | 1,8                | 1,6     |
| Jan-Mai | 4.160                           | -3,9  | 387     | -14,9 | 7.730                                 | -3,3  | 669     | -29,0 | 1,9                | 1,7     |
| Jan-Jun | 5.261                           | -2,1  | 522     | -8,4  | 9.832                                 | 0,1   | 901     | -21,2 | 1,9                | 1,7     |
| Jan-Jul | 6.133                           | -4,4  | 656     | 2,5   | 11.538                                | -1,8  | 1.123   | -15,4 | 1,9                | 1,7     |
| Jan-Aug | 7.274                           | -2,7  | 819     | 13,6  | 13.532                                | -0,8  | 1.428   | -4,7  | 1,9                | 1,7     |
| Jan-Sep |                                 |       |         |       |                                       |       |         |       |                    |         |
| Jan-Okt |                                 |       |         |       |                                       |       |         |       |                    |         |
| Jan-Nov |                                 |       |         |       |                                       |       |         |       |                    |         |
| Jan-Dez |                                 |       |         |       |                                       |       |         |       |                    |         |

**Plettenberg, Stadt**

| Monate    | Ankünfte Plettenberg, Stadt |       |         |       | Übernachtungen Plettenberg, Stadt |       |         |       | Ø Aufenthaltsdauer |         |
|-----------|-----------------------------|-------|---------|-------|-----------------------------------|-------|---------|-------|--------------------|---------|
|           | alle Gäste                  | +/- % | Ausland | +/- % | alle Gäste                        | +/- % | Ausland | +/- % | Ø Aufenthaltsdauer | Ausland |
| Januar    | 734                         | -3,3  | 76      | 137,5 | 2.316                             | 20,1  | 244     | 264,2 | 3,2                | 3,2     |
| Februar   | 1.053                       | 27,3  | 93      | 45,3  | 2.050                             | -1,8  | 279     | 84,8  | 1,9                | 3,0     |
| März      | 1.238                       | 35,4  | 73      | -7,6  | 2.465                             | 15,9  | 269     | 30,0  | 2,0                | 3,7     |
| April     | 1.045                       | -18,7 | 101     | 17,4  | 2.119                             | -33,2 | 305     | -19,3 | 2,0                | 3,0     |
| Mai       | 1.442                       | 29,2  | 132     | -12,6 | 2.640                             | -18,1 | 353     | -30,9 | 1,8                | 2,7     |
| Juni      | 1.340                       | 26,4  | 174     | 70,6  | 2.284                             | -11,1 | 394     | 10,1  | 1,7                | 2,3     |
| Juli      | 1.463                       | -10,7 | 218     | -14,8 | 3.432                             | -2,0  | 523     | 16,2  | 2,3                | 2,4     |
| August    | 1.256                       | -38,2 | 149     | -58,8 | 2.878                             | -25,9 | 289     | -74,8 | 2,3                | 1,9     |
| September |                             |       |         |       |                                   |       |         |       |                    |         |
| Oktober   |                             |       |         |       |                                   |       |         |       |                    |         |
| November  |                             |       |         |       |                                   |       |         |       |                    |         |
| Dezember  |                             |       |         |       |                                   |       |         |       |                    |         |

| Monate  | Summe Ankünfte Plettenberg, Stadt |       |         |       | Summe Übernachtungen Plettenberg, Stadt |       |         |       | Ø Aufenthaltsdauer |         |
|---------|-----------------------------------|-------|---------|-------|---|-------|---------|-------|--------------------|---------|
|         | alle Gäste                        | +/- % | Ausland | +/- % | alle Gäste                              | +/- % | Ausland | +/- % | Ø Aufenthaltsdauer | Ausland |
| Jan     | 734                               | -3,3  | 76      | 137,5 | 2.316                                   | 20,1  | 244     | 264,2 | 3,2                | 3,2     |
| Jan-Feb | 1.787                             | 12,7  | 169     | 76,0  | 4.366                                   | 8,7   | 523     | 139,9 | 2,4                | 3,1     |
| Jan-Mär | 3.025                             | 21,0  | 242     | 38,3  | 6.831                                   | 11,2  | 792     | 86,4  | 2,3                | 3,3     |
| Jan-Apr | 4.070                             | 7,5   | 343     | 31,4  | 8.950                                   | -3,9  | 1.097   | 36,6  | 2,2                | 3,2     |
| Jan-Mai | 5.512                             | 12,4  | 475     | 15,3  | 11.590                                  | -7,6  | 1.450   | 10,4  | 2,1                | 3,1     |
| Jan-Jun | 6.852                             | 14,9  | 649     | 26,2  | 13.874                                  | -8,2  | 1.844   | 10,3  | 2,0                | 2,8     |
| Jan-Jul | 8.315                             | 9,4   | 867     | 12,6  | 17.306                                  | -7,0  | 2.367   | 11,6  | 2,1                | 2,7     |
| Jan-Aug | 9.571                             | -0,6  | 1.016   | -10,2 | 20.184                                  | -10,3 | 2.656   | -18,7 | 2,1                | 2,6     |
| Jan-Sep |                                   |       |         |       |   |       |         |       |                    |         |
| Jan-Okt |                                   |       |         |       |   |       |         |       |                    |         |
| Jan-Nov |                                   |       |         |       |   |       |         |       |                    |         |
| Jan-Dez |                                   |       |         |       |   |       |         |       |                    |         |

**Schalksmühle**

| Monate    | Ankünfte Schalksmühle |       |         |       | Übernachtungen Schalksmühle |       |         |       | Ø Aufenthaltsdauer |         |
|-----------|-----------------------|-------|---------|-------|-----------------------------|-------|---------|-------|--------------------|---------|
|           | alle Gäste            | +/- % | Ausland | +/- % | alle Gäste                  | +/- % | Ausland | +/- % | Ø Aufenthaltsdauer | Ausland |
| Januar    | -                     | -     | -       | -     | -                           | -     | -       | -     |                    |         |
| Februar   | -                     | -     | -       | -     | -                           | -     | -       | -     |                    |         |
| März      | -                     | -     | -       | -     | -                           | -     | -       | -     |                    |         |
| April     | -                     | -     | -       | -     | -                           | -     | -       | -     |                    |         |
| Mai       | -                     | -     | -       | -     | -                           | -     | -       | -     |                    |         |
| Juni      | -                     | -     | -       | -     | -                           | -     | -       | -     |                    |         |
| Juli      | -                     | -     | -       | -     | -                           | -     | -       | -     |                    |         |
| August    | -                     | -     | -       | -     | -                           | -     | -       | -     |                    |         |
| September |                       |       |         |       |                             |       |         |       |                    |         |
| Oktober   |                       |       |         |       |                             |       |         |       |                    |         |
| November  |                       |       |         |       |                             |       |         |       |                    |         |
| Dezember  |                       |       |         |       |                             |       |         |       |                    |         |

| Monate  | Summe Ankünfte Schalksmühle |       |         |       | Summe Übernachtungen Schalksmühle |       |         |       | Ø Aufenthaltsdauer |         |
|---------|-----------------------------|-------|---------|-------|-----------------------------------|-------|---------|-------|--------------------|---------|
|         | alle Gäste                  | +/- % | Ausland | +/- % | alle Gäste                        | +/- % | Ausland | +/- % | Ø Aufenthaltsdauer | Ausland |
| Jan     | -                           | -     | -       | -     | -                                 | -     | -       | -     |                    |         |
| Jan-Feb |                             |       |         |       |                                   |       |         |       |                    |         |
| Jan-Mär |                             |       |         |       |                                   |       |         |       |                    |         |
| Jan-Apr |                             |       |         |       |                                   |       |         |       |                    |         |
| Jan-Mai |                             |       |         |       |                                   |       |         |       |                    |         |
| Jan-Jun |                             |       |         |       |                                   |       |         |       |                    |         |
| Jan-Jul |                             |       |         |       |                                   |       |         |       |                    |         |
| Jan-Aug |                             |       |         |       |                                   |       |         |       |                    |         |
| Jan-Sep |                             |       |         |       |                                   |       |         |       |                    |         |
| Jan-Okt |                             |       |         |       |                                   |       |         |       |                    |         |
| Jan-Nov |                             |       |         |       |                                   |       |         |       |                    |         |
| Jan-Dez |                             |       |         |       |                                   |       |         |       |                    |         |

Werdohl, Stadt

| Monate    | Ankünfte Werdohl, Stadt |       |         |       | Übernachtungen Werdohl, Stadt |       |         |       | Ø Aufenthaltsdauer | Ø Aufenthaltsdauer<br>Ausland |
|-----------|-------------------------|-------|---------|-------|-------------------------------|-------|---------|-------|--------------------|-------------------------------|
|           | alle Gäste              | +/- % | Ausland | +/- % | alle Gäste                    | +/- % | Ausland | +/- % |                    |                               |
| Januar    | 132                     | 33,3  | 5       | x     | 284                           | 18,8  | 10      | x     | 2,2                | 2,0                           |
| Februar   | 189                     | 33,1  | 12      | x     | 449                           | 54,3  | 42      | x     | 2,4                | 3,5                           |
| März      | 184                     | 20,3  | 10      | 150,0 | 541                           | 31,6  | 25      | 525,0 | 2,9                | 2,5                           |
| April     | 171                     | -16,2 | -       | -     | 579                           | -9,2  | -       | -     | 3,4                |                               |
| Mai       | 226                     | 3,2   | 9       | x     | 599                           | 3,3   | 22      | x     | 2,7                | 2,4                           |
| Juni      | 241                     | 18,7  | 10      | 150,0 | 598                           | 30,6  | 16      | 100,0 | 2,5                | 1,6                           |
| Juli      | 278                     | 47,9  | 15      | 15,4  | 817                           | 27,9  | 94      | 91,8  | 2,9                | 6,3                           |
| August    | 243                     | 13,6  | 29      | 107,1 | 898                           | 26,3  | 159     | 133,8 | 3,7                | 5,5                           |
| September |                         |       |         |       |                               |       |         |       |                    |                               |
| Oktober   |                         |       |         |       |                               |       |         |       |                    |                               |
| November  |                         |       |         |       |                               |       |         |       |                    |                               |
| Dezember  |                         |       |         |       |                               |       |         |       |                    |                               |

| Monate  | Summe Ankünfte Werdohl, Stadt |       |         |       | Summe Übernachtungen Werdohl, Stadt |       |         |       | Ø Aufenthaltsdauer | Ø Aufenthaltsdauer<br>Ausland |
|---------|-------------------------------|-------|---------|-------|-------------------------------------|-------|---------|-------|--------------------|-------------------------------|
|         | alle Gäste                    | +/- % | Ausland | +/- % | alle Gäste                          | +/- % | Ausland | +/- % |                    |                               |
| Jan     | 132                           | 33,3  | 5       | x     | 284                                 | 18,8  | 10      | x     | 2,2                | 2,0                           |
| Jan-Feb | 321                           | 33,2  | 17      |       | 733                                 | 38,3  | 52      |       | 2,3                | 3,1                           |
| Jan-Mär | 505                           | 28,2  | 27      |       | 1.274                               | 35,4  | 77      |       | 2,5                | 2,9                           |
| Jan-Apr | 676                           | 13,0  |         |       | 1.853                               | 17,4  |         |       | 2,7                |                               |
| Jan-Mai | 902                           | 10,4  |         |       | 2.452                               | 13,6  |         |       | 2,7                |                               |
| Jan-Jun | 1.143                         | 12,1  |         |       | 3.050                               | 16,6  |         |       | 2,7                |                               |
| Jan-Jul | 1.421                         | 17,6  |         |       | 3.867                               | 18,8  |         |       | 2,7                |                               |
| Jan-Aug | 1.664                         | 17,0  |         |       | 4.765                               | 20,1  |         |       | 2,9                |                               |
| Jan-Sep |                               |       |         |       |                                     |       |         |       |                    |                               |
| Jan-Okt |                               |       |         |       |                                     |       |         |       |                    |                               |
| Jan-Nov |                               |       |         |       |                                     |       |         |       |                    |                               |
| Jan-Dez |                               |       |         |       |                                     |       |         |       |                    |                               |



## Übersicht der Kommunen aus dem Landkreis Waldeck-Frankenberg

## Übersicht der Kommunen aus dem Landkreis Waldeck-Frankenberg

### Willingen

| Monate | Ankünfte Willingen |       |         |       | Übernachtungen Willingen |       |         |       | Ø Aufenthaltsdauer | Ø Aufenthaltsdauer<br>Ausland |
|--------|--------------------|-------|---------|-------|--------------------------|-------|---------|-------|--------------------|-------------------------------|
|        | alle Gäste         | +/- % | Ausland | +/- % | alle Gäste               | +/- % | Ausland | +/- % |                    |                               |
| Jan    | 33.413             | -0,2  | 3.785   | -19,1 | 79.391                   | -8,3  | 9.485   | -29,0 | 2,4                | 2,5                           |
| Feb    | 33.902             | -15,8 | 7.146   | -16,6 | 91.526                   | -8,7  | 22.964  | -1,1  | 2,7                | 3,2                           |
| Mär    | 28.640             | 3,3   | 1.341   | -51,4 | 67.572                   | -1,0  | 3.318   | -63,0 | 2,4                | 2,5                           |
| Apr    | 30.507             | 4,6   | 1.488   | -13,1 | 75.998                   | -8,2  | 4.348   | -14,4 | 2,5                | 2,9                           |
| Mai    | 40.106             | 13,9  | 2.214   | 6,3   | 101.223                  | 10,9  | 5.868   | -6,0  | 2,5                | 2,7                           |
| Jun    | 36.680             | 7,7   | 1.938   | 19,5  | 86.186                   | -1,1  | 5.133   | -2,3  | 2,3                | 2,6                           |
| Jul    | 29.260             | -12,1 | 2.328   | -24,3 | 80.707                   | -13,6 | 7.480   | -31,1 | 2,8                | 3,2                           |
| Aug    | 36.256             | -6,1  | 2.890   | -37,8 | 96.209                   | -11,9 | 10.181  | -54,8 | 2,7                | 3,5                           |
| Sep    |                    |       |         |       |                          |       |         |       |                    |                               |
| Okt    |                    |       |         |       |                          |       |         |       |                    |                               |
| Nov    |                    |       |         |       |                          |       |         |       |                    |                               |
| Dez    |                    |       |         |       |                          |       |         |       |                    |                               |

| Monate  | Summe Ankünfte Willingen |       |         |       | Summe Übernachtungen Willingen |       |         |       | Ø Aufenthaltsdauer | Ø Aufenthaltsdauer<br>Ausland |
|---------|--------------------------|-------|---------|-------|--------------------------------|-------|---------|-------|--------------------|-------------------------------|
|         | alle Gäste               | +/- % | Ausland | +/- % | alle Gäste                     | +/- % | Ausland | +/- % |                    |                               |
| Jan     | 33413                    | -0,2  | 3785    | -19,1 | 79391                          | -8,3  | 9485    | -29   | 2,4                | 2,5                           |
| Jan-Feb | 67478                    | -8,5  | 10931   | -17,5 | 171313                         | -8,3  | 32468   | -11,3 | 2,5                | 3,0                           |
| Jan-Mär | 96020                    | -5,4  | 12250   | -23,5 | 238755                         | -6,4  | 35831   | -21,3 | 2,5                | 2,9                           |
| Jan-Apr | 126527                   | -3,1  | 13731   | -22,5 | 314797                         | -6,8  | 40154   | -20,7 | 2,5                | 2,9                           |
| Jan-Mai | 166659                   | 0,5   | 15932   | -19,5 | 416177                         | -3    | 45996   | -19,1 | 2,5                | 2,9                           |
| Jan-Jun | 203339                   | 1,7   | 17828   | -16,8 | 502402                         | -2,7  | 51033   | -17,9 | 2,5                | 2,9                           |
| Jan-Jul | 232765                   | -0,2  | 20181   | -17,6 | 583315                         | -4,3  | 58647   | -19,6 | 2,5                | 2,9                           |
| Jan-Aug | 268969                   | -1,1  | 23074   | -20,8 | 679415                         | -5,5  | 68839   | -27,9 | 2,5                | 3,0                           |
| Jan-Sep |                          |       |         |       |                                |       |         |       |                    |                               |
| Jan-Okt |                          |       |         |       |                                |       |         |       |                    |                               |
| Jan-Nov |                          |       |         |       |                                |       |         |       |                    |                               |
| Jan-Dez |                          |       |         |       |                                |       |         |       |                    |                               |

### Diemelsee

| Monate | Ankünfte Diemelsee |       |         |       | Übernachtungen Diemelsee |       |         |       | Ø Aufenthaltsdauer | Ø Aufenthaltsdauer<br>Ausland |
|--------|--------------------|-------|---------|-------|--------------------------|-------|---------|-------|--------------------|-------------------------------|
|        | alle Gäste         | +/- % | Ausland | +/- % | alle Gäste               | +/- % | Ausland | +/- % |                    |                               |
| Jan    | 1.239              | 7,3   | 71      | -26,8 | 3.862                    | -5,8  | 314     | -8,7  | 3,1                | 4,4                           |
| Feb    | 1.011              | -16,9 | 65      | -39,8 | 3.195                    | -21,2 | 319     | -26,2 | 3,2                | 4,9                           |
| Mär    | 2.003              | 46,2  | 39      | -44,3 | 6.410                    | 41,8  | 123     | -28,9 | 3,2                | 3,2                           |
| Apr    | 2.034              | 11,2  | 73      | -9,9  | 6.323                    | -4,4  | 221     | -25,6 | 3,1                | 3,0                           |
| Mai    | 2.574              | 11,7  | 55      | -20,3 | 8.066                    | 7,7   | 190     | -10,0 | 3,1                | 3,5                           |
| Jun    | 2.193              | -20,9 | 62      | -12,7 | 6.940                    | -30,9 | 233     | -22,1 | 3,2                | 3,8                           |
| Jul    | 2.629              | -18,8 | 291     | 39,9  | 11.276                   | -13,3 | 1.406   | 6,8   | 4,3                | 4,8                           |
| Aug    | 3.134              | 9,2   | 203     | -18,8 | 13.828                   | 15,2  | 1.550   | 4,9   | 4,4                | 7,6                           |
| Sep    |                    |       |         |       |                          |       |         |       |                    |                               |
| Okt    |                    |       |         |       |                          |       |         |       |                    |                               |
| Nov    |                    |       |         |       |                          |       |         |       |                    |                               |
| Dez    |                    |       |         |       |                          |       |         |       |                    |                               |

| Monate  | Summe Ankünfte Diemelsee |       |         |       | Summe Übernachtungen Diemelsee |       |         |       | Ø Aufenthaltsdauer | Ø Aufenthaltsdauer<br>Ausland |
|---------|--------------------------|-------|---------|-------|--------------------------------|-------|---------|-------|--------------------|-------------------------------|
|         | alle Gäste               | +/- % | Ausland | +/- % | alle Gäste                     | +/- % | Ausland | +/- % |                    |                               |
| Jan     | 1239                     | 7,3   | 71      | -26,8 | 3862                           | -5,8  | 314     | -8,7  | 3,1                | 4,4                           |
| Jan-Feb | 2250                     | -5,1  | 136     | -33,7 | 7057                           | -13,5 | 633     | -18,4 | 3,1                | 4,7                           |
| Jan-Mär | 4253                     | 13,7  | 175     | -36,4 | 13467                          | 6,2   | 756     | -20,3 | 3,2                | 4,3                           |
| Jan-Apr | 6172                     | 10,8  | 244     | -31,5 | 19516                          | 1,2   | 950     | -23,8 | 3,2                | 3,9                           |
| Jan-Mai | 8742                     | 11    | 299     | -29,6 | 27575                          | 3     | 1140    | -21,8 | 3,2                | 3,8                           |
| Jan-Jun | 10490                    | -1,5  | 328     | -33,9 | 33170                          | -9,9  | 1289    | -26,6 | 3,2                | 3,9                           |
| Jan-Jul | 13113                    | -5,6  | 621     | -11,8 | 44497                          | -10,7 | 2705    | -11,9 | 3,4                | 4,4                           |
| Jan-Aug | 16293                    | -2,7  | 824     | -13,6 | 58373                          | -5,6  | 4255    | -6,5  | 3,6                | 5,2                           |
| Jan-Sep |                          |       |         |       |                                |       |         |       |                    |                               |
| Jan-Okt |                          |       |         |       |                                |       |         |       |                    |                               |
| Jan-Nov |                          |       |         |       |                                |       |         |       |                    |                               |
| Jan-Dez |                          |       |         |       |                                |       |         |       |                    |                               |