




Sauerland

in Südwestfalen



# Gästekünfte & Übernachtungen im Sauerland



# 2024

Sauerland-Tourismus/Jonas Dülberg



## Monatsauswertung Dezember 2024 Gästeankünfte und Übernachtungen im Sauerland

1. [Monatswerte Destination Sauerland](#)

2. [Monatswerte Destinationen NRW](#)

3. [Monatswerte nach Kreisen](#)

3.1. [Kreis Soest](#)

[Anröchte](#)

[Bad Sassendorf](#)

[Ense](#)

[Erwitte](#)

[Geseke](#)

[Lippetal](#)

[Lippstadt](#)

[Möhnesee](#)

[Rüthen](#)

[Soest](#)

[Warstein](#)

[Welver](#)

[Werl](#)

[Wickede](#)

3.2. [Hochsauerlandkreis](#)

[Arnsberg](#)

[Bestwig](#)

[Brilon](#)

[Eslohe](#)

[Hallenberg](#)

[Marsberg](#)

[Medebach](#)

[Meschede](#)

[Olsberg](#)

[Schmallenberg](#)

[Sundern](#)

[Winterberg](#)

3.3. [Kreis Olpe](#)

[Attendorn](#)

[Drolshagen](#)

[Finnentrop](#)

[Kirchhundem](#)

[Lennestadt](#)

[Olpe](#)

[Wenden](#)

3.4. [Märkischer Kreis](#)

[Altena](#)

[Balve](#)

[Halver](#)

[Hemer](#)

[Herscheid](#)

[Iserlohn](#)

[Kierspe](#)

[Lüdenscheid](#)

[Meinerzhagen](#)

[Menden](#)

[Nachrodt-Wiblingwerde](#)

[Neuenrade](#)

[Plettenberg](#)

[Schalksmühle](#)

[Werdohl](#)

3.5. [Landkreis Waldeck-Frankenberg \(Willingen und Diemelsee\)](#)

[Diemelsee](#)

[Willingen](#)

\*) Ab Januar 2012: Beherbergungsbetriebe ab 10 Betten, einschließlich Campingplätzen (Touristik-Camping) ab 10 Stellplätzen;

sonst: Beherbergungsbetriebe mit 9 und mehr Gästebetten sowie ab 2004 Campingplätze ohne Dauercamping.

1) Veränderung gegenüber dem entsprechenden Vorjahreszeitraum in % – 2) mittlere Aufenthaltsdauer (in Tagen) = Übernachtungen / Ankünfte – 3) Ergebnisse von 2004 bis 2008 einschl. Boardinghouses

Zeichenerklärung: – = nichts vorhanden (genau Null), x = Tabellenfach gesperrt, weil Aussage nicht sinnvoll, . = Wert unbekannt oder geheim zu halten

© Informationssystem Tourismus, IT.NRW, Düsseldorf 2020

© Hessisches Statistisches Landesamt, Wiesbaden, 2020



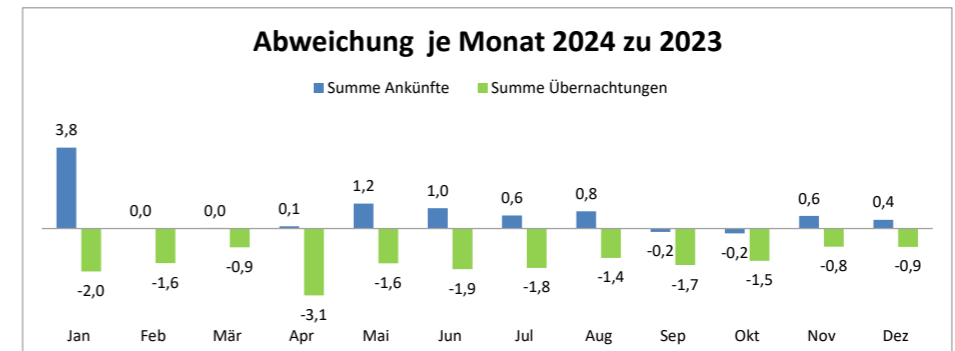
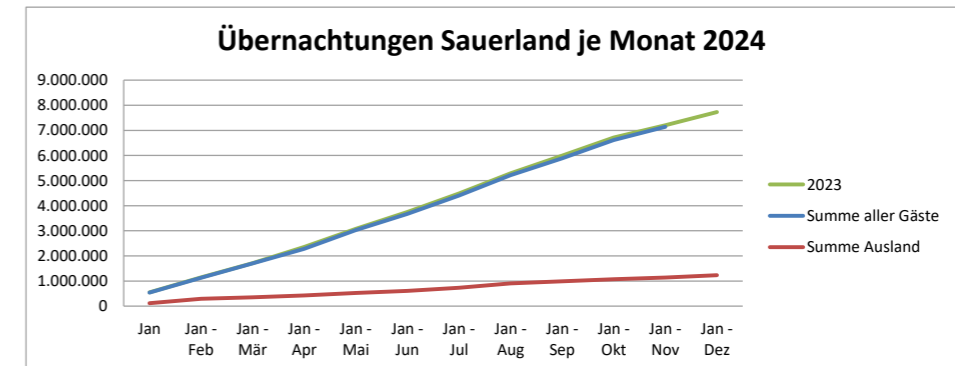
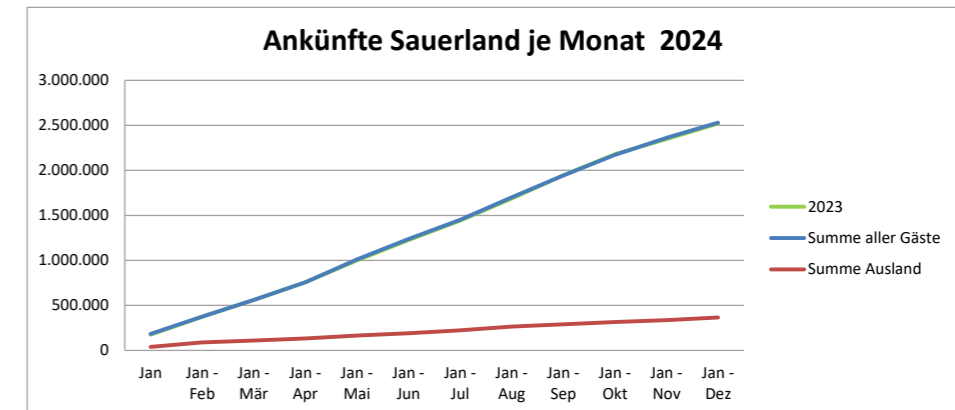
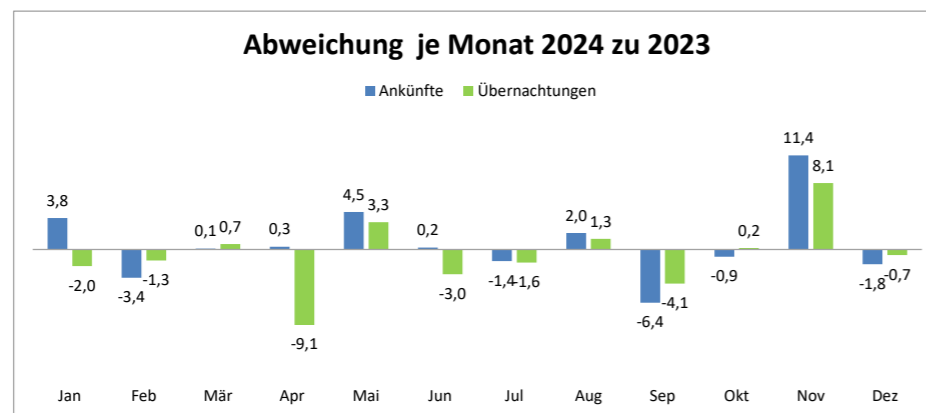
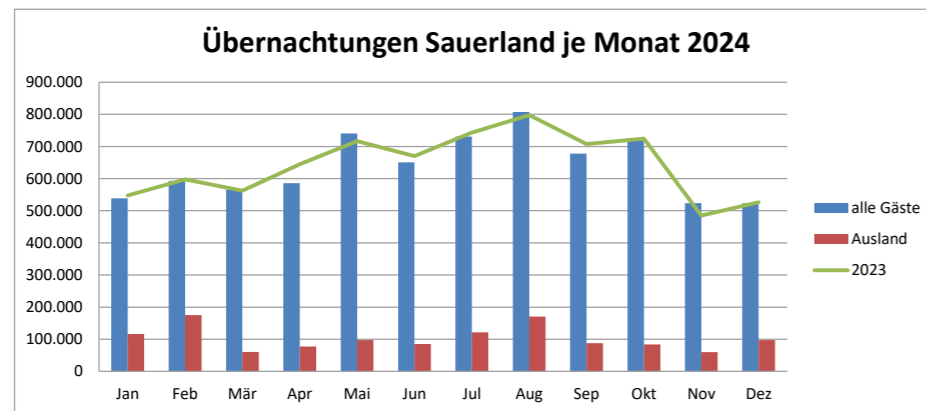
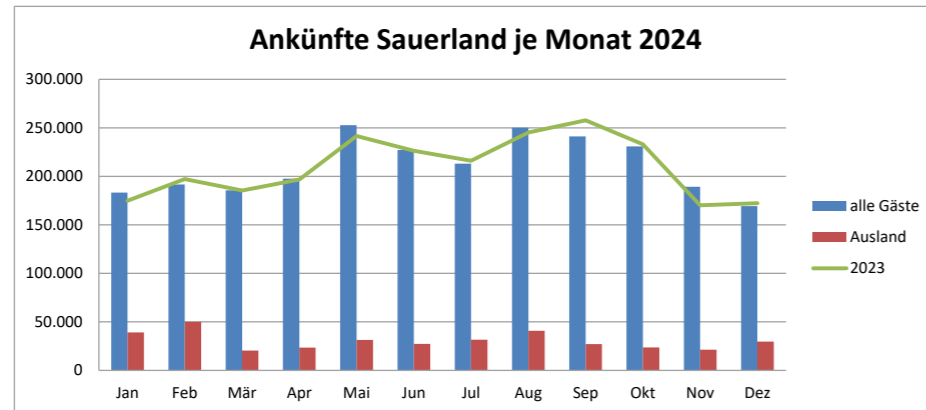
## Übersicht der Monatswerte Region Sauerland 2024



## Übersicht der Monatswerte Region Sauerland 2024 (NRW+ Diemelsee und Willingen)

Monate	Ankünfte Sauerland				Übernachtungen Sauerland				Ø Aufenthaltsdauer	Ø Aufenthaltsdauer Ausland
	alle Gäste	+/- %	Ausland	+/- %	alle Gäste	+/- %	Ausland	+/- %		
Jan	183.230	3,8	39.117	1,3	538.644	-2,0	116.294	-4,1	2,9	3,0
Feb	191.521	-3,4	50.071	-10,6	592.755	-1,3	175.053	-4,1	3,1	3,5
Mär	185.517	0,1	20.392	-28,6	566.496	0,7	60.424	-31,9	3,1	3,0
Apr	197.556	0,3	23.515	1,5	585.785	-9,1	77.453	-3,5	3,0	3,3
Mai	252.676	4,5	31.417	8,7	740.552	3,3	97.658	7,8	2,9	3,1
Jun	227.220	0,2	27.279	9,0	650.781	-3,0	84.856	7,4	2,9	3,1
Jul	212.983	-1,4	31.604	-1,2	731.016	-1,6	121.535	-6,1	3,4	3,8
Aug	250.090	2,0	40.734	3,2	807.446	1,3	170.317	-2,5	3,2	4,2
Sep	241.280	-6,4	27.052	-3,0	678.035	-4,1	87.647	-2,5	2,8	3,2
Okt	230.859	-0,9	23.764	-2,7	725.845	0,2	84.095	6,2	3,1	3,5
Nov	189.350	11,4	21.321	30,3	523.389	8,1	59.684	16,8	2,8	2,8
Dez	169.242	-1,8	29.734	-3,3	522.673	-0,7	97.411	-1,1	3,1	3,3

Monate	Summe Ankünfte Sauerland				Summe Übernachtungen Sauerland				Ø Aufenthaltsdauer	Ø Aufenthaltsdauer Ausland
	alle Gäste	+/- %	Ausland	+/- %	alle Gäste	+/- %	Ausland	+/- %		
Jan	183.230	3,8	39.117	1,3	538.644	-2,0	116.294	-4,1	2,9	3,0
Jan - Feb	374.914	0,0	89.188	-5,7	1.131.795	-1,6	291.366	-4,1	3,0	3,3
Jan - Mär	560.333	0,0	109.558	-11,0	1.698.161	-0,9	351.835	-10,4	3,0	3,2
Jan - Apr	757.774	0,1	133.062	-9,1	2.283.716	-3,1	429.236	-9,2	3,0	3,2
Jan - Mai	1.010.472	1,2	164.466	-6,1	3.024.418	-1,6	526.868	-6,5	3,0	3,2
Jan - Jun	1.237.247	1,0	191.670	-4,3	3.673.893	-1,9	611.544	-4,8	3,0	3,2
Jan - Jul	1.450.390	0,6	223.301	-3,9	4.405.166	-1,8	733.223	-5,0	3,0	3,3
Jan - Aug	1.700.474	0,8	264.038	-2,8	5.212.551	-1,4	903.551	-4,5	3,1	3,4
Jan - Sep	1.941.583	-0,2	291.080	-2,9	5.889.709	-1,7	991.222	-4,4	3,0	3,4
Jan - Okt	2.172.402	-0,2	314.844	-2,8	6.615.641	-1,5	1.075.476	-3,6	3,0	3,4
Jan - Nov	2.361.533	0,6	336.230	-1,2	7.140.748	-0,8	1.135.341	-2,7	3,0	3,4
Jan - Dez	2.529.979	0,4	365.795	-1,4	7.660.812	-0,9	1.231.764	-2,6	3,0	3,4





# Übersicht der Monatswerte Destinationen in NRW 2024

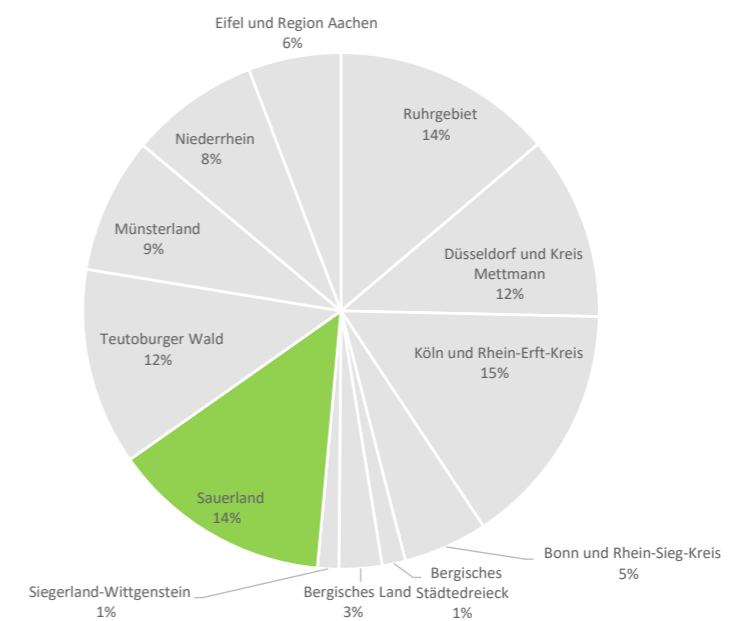
## Übersicht der Monatswerte Destinationen in NRW 2024

(Sauerland incl. Diemelsee und Willingen)

Destination	Ankünfte Aktueller Monat				Übernachtungen Aktueller Monat				Ø Aufenthaltsdauer
	alle Gäste	+/- %	Ausland	+/- %	alle Gäste	+/- %	Ausland	+/- %	
Ruhrgebiet	309.370	2,3	80.063	3,0	576.268	1,0	134.375	0,9	1,9
Düsseldorf und Kreis Mettmann	338.784	0,3	147.784	0,2	552.665	2,5	246.449	1,3	1,6
Köln und Rhein-Erft-Kreis	434.015	11,1	187.202	16,5	757.027	10,5	332.212	17,6	1,7
Bonn und Rhein-Sieg-Kreis	106.096	5,1	19.574	7,9	204.885	1,5	39.429	3,6	1,9
Bergisches Städtedreieck	26.742	0,3	5.901	27,3	57.991	0,4	11.436	31,4	2,2
Bergisches Land	35.277	4,2	5.741	14,2	98.447	2,8	11.918	9,9	2,8
Siegerland-Wittgenstein	14.509	0,2	2.469	3,1	50.030	-3,5	5.656	-14,7	3,4
<b>Sauerland</b>	<b>169.242</b>	<b>-1,8</b>	<b>29.734</b>	<b>-3,3</b>	<b>522.673</b>	<b>-0,7</b>	<b>97.411</b>	<b>-1,1</b>	<b>3,2</b>
Teutoburger Wald	132.317	4,9	11.501	11,4	466.331	4,4	27.934	0,6	3,5
Münsterland	127.971	3,7	21.190	8,4	318.265	0,4	41.584	8,4	2,5
Niederrhein	131.327	3,5	29.366	9,6	280.023	0,7	58.579	12,7	2,1
Eifel und Region Aachen	104.531	0,5	40.628	5,3	225.715	1,3	77.277	6,3	2,2
Nordrhein-Westfalen	1.930.181	3,7	581.153	7,1	4.110.320	2,9	1.084.260	7,1	2,1

Monate	Summe Ankünfte				Summe Übernachtungen				Ø Aufenthaltsdauer
	alle Gäste	+/- %	Ausland	+/- %	alle Gäste	+/- %	Ausland	+/- %	
Ruhrgebiet	3.990.112	6,3	811.797	16,6	7.685.016	4,2	1.489.288	13,5	1,9
Düsseldorf und Kreis Mettmann	3.782.222	6,3	1.282.930	10,3	6.410.819	2,1	2.324.179	5,4	1,7
Köln und Rhein-Erft-Kreis	4.692.243	7,8	1.561.199	15,8	8.536.971	6,6	2.858.374	14,3	1,8
Bonn und Rhein-Sieg-Kreis	1.449.259	2,2	235.067	3,2	2.937.205	0,6	511.481	-2,6	2,0
Bergisches Städtedreieck	352.061	-3,7	70.521	14,2	812.326	-3,7	137.420	6,7	2,3
Bergisches Land	564.167	1	71.372	8,0	1.495.095	-0,5	153.732	4,5	2,7
Siegerland-Wittgenstein	228.237	0	38.452	2,0	738.789	-2,8	88.214	-5,7	3,2
<b>Sauerland</b>	<b>2.529.979</b>	<b>0</b>	<b>365.795</b>	<b>-1,4</b>	<b>7.660.812</b>	<b>-0,9</b>	<b>1.231.764</b>	<b>-2,6</b>	<b>3,0</b>
Teutoburger Wald	2.042.117	0,5	199.606	8,4	6.866.456	1,0	501.879	4,2	3,4
Münsterland	1.891.195	3,7	246.178	13,8	4.726.989	0,0	555.858	9,2	2,5
Niederrhein	2.032.573	-1,3	362.820	4,5	4.511.958	-2,2	733.132	-1,6	2,2
Eifel und Region Aachen	1.374.474	2,9	389.846	7,1	3.223.672	1,7	828.877	6,1	2,3
Nordrhein-Westfalen	24.928.639	3,9	5.635.583	10,9	55.606.108	1,6	11.414.198	6,7	2,2

Destination Anteil Übernachtungen am NRW Tourismus





## Übersicht der Monatswerte nach Kreisen 2024

### Kreis Soest

Monate	Ankünfte Kreis Soest				Übernachtungen Kreis Soest				Ø Aufenthaltsdauer	
	alle Gäste	+/- %	Ausland	+/- %	alle Gäste	+/- %	Ausland	+/- %	Ø Aufenthaltsdauer	Ausland
Jan	24.260	-0,2	1.521	-10,6	101.085	-1,6	4.344	-0,6	4,2	2,9
Feb	28.230	8,9	1.840	-7,4	109.722	4,3	5.219	6,3	3,9	2,8
Mär	31.680	-4,7	2.151	-11,4	127.241	-1,4	5.536	0,5	4,0	2,6
Apr	35.796	0,5	2.924	17,7	133.483	-3,0	7.262	-3,6	3,7	2,5
Mai	43.114	-6,6	2.979	-11,1	155.931	-3,4	6.971	-2,7	3,6	2,3
Jun	43.837	3,8	3.730	1,6	150.346	-1,8	7.941	-0,9	3,4	2,1
Jul	37.860	-2,2	3.520	14,1	156.522	1,0	8.096	0,6	4,1	2,3
Aug	42.537	-5,0	3.445	-7,1	158.128	-1,6	8.446	-1,0	3,7	2,5
Sep	44.659	-8,0	3.043	-4,6	152.260	-3,6	7.024	-3,5	3,4	2,3
Okt	37.492	-3,0	2.454	8,6	145.577	-0,2	6.624	-0,7	3,9	2,7
Nov	36.780	6,1	2.579	6,0	129.487	1,8	6.296	1,8	3,5	2,4
Dez	30.266	-0,6	2.276	17,3	120.050	1,8	5.539	1,5	4,0	2,4

Monate	Summe Ankünfte Kreis Soest				Summe Übernachtungen Kreis Soest				Ø Aufenthaltsdauer	
	alle Gäste	+/- %	Ausland	+/- %	alle Gäste	+/- %	Ausland	+/- %	Ø Aufenthaltsdauer	Ausland
Jan	24.260	-0,2	1.521	-10,6	101.085	-1,6	4.344	-0,6	4,2	2,9
Jan-Feb	52.490	4,5	3.361	-8,9	210.807	1,4	9.563	3,1	4,0	2,8
Jan-Mär	84.170	0,8	5.512	-9,9	338.048	0,3	15.099	2,1	4,0	2,7
Jan-Apr	119.966	0,7	8.436	-1,9	471.531	-0,6	22.361	0,2	3,9	2,7
Jan-Mai	163.080	-1,3	11.415	-4,5	627.462	-1,3	29.332	-0,5	3,8	2,6
Jan-Jun	206.917	-0,3	15.145	-3,1	777.808	-1,4	37.273	-0,6	3,8	2,5
Jan-Jul	244.777	-0,6	18.665	-0,2	934.330	-1,0	45.369	-0,4	3,8	2,4
Jan-Aug	287.314	-1,3	22.110	-1,4	1.092.458	-1,1	53.815	-0,5	3,8	2,4
Jan-Sep	331.973	-2,2	25.153	-1,8	1.244.718	-1,4	60.839	-0,8	3,7	2,4
Jan-Okt	369.465	-2,3	27.607	-0,9	1.390.295	-1,3	67.463	-0,8	3,8	2,4
Jan-Nov	406.245	-1,6	30.186	-0,4	1.519.782	-1,0	73.759	-0,6	3,7	2,4
Jan-Dez	436.511	-2	32.462	0,7	1.639.832	-0,8	79.298	-0,5	3,8	2,4

### Hochsauerlandkreis

Monate	Ankünfte Hochsauerlandkreis				Übernachtungen Hochsauerlandkreis				Ø Aufenthaltsdauer	
	alle Gäste	+/- %	Ausland	+/- %	alle Gäste	+/- %	Ausland	+/- %	Ø Aufenthaltsdauer	Ausland
Jan	102.816	4,9	30.886	5,5	309.572	-1,9	93.713	-1,3	3,0	3,0
Feb	103.354	-4,0	38.002	-10,0	339.282	-1,6	137.521	-5,2	3,3	3,6
Mär	91.426	-2,6	13.524	-32,2	298.159	-0,3	42.386	-34,1	3,3	3,1
Apr	95.525	-2,1	14.839	0,0	300.032	-12,2	54.398	-1,9	3,1	3,7
Mai	123.575	6,5	21.319	13,5	378.174	5,1	71.636	13,2	3,1	3,4
Jun	104.111	-1,6	16.043	10,7	318.636	-2,2	56.869	11,0	3,1	3,5
Jul	105.332	4,3	20.431	1,6	386.059	2,1	89.389	-2,4	3,7	4,4
Aug	122.976	8,0	29.162	17,2	433.741	6,2	134.814	10,9	3,5	4,6
Sep	116.199	-2,7	17.192	-1,1	341.085	-1,0	61.170	-1,1	2,9	3,6
Okt	116.903	0,5	15.720	-3,4	398.191	1,9	61.043	8,7	3,4	3,9
Nov	91.175	15,7	13.955	46,4	265.419	12,0	39.725	22,4	2,9	2,8
Dez	88.184	-2,2	22.001	-2,2	282.431	-0,6	76.179	0,9	3,2	3,5

Monate	Summe Ankünfte Hochsauerlandkreis				Summe Übernachtungen Hochsauerlandkreis				Ø Aufenthaltsdauer	
	alle Gäste	+/- %	Ausland	+/- %	alle Gäste	+/- %	Ausland	+/- %	Ø Aufenthaltsdauer	Ausland
Jan	102.816	4,9	30.886	5,5	309.572	-1,9	93.713	-1,3	3,0	3,0
Jan-Feb	206.170	0,2	68.888	-3,7	648.854	-1,7	231.234	-3,7	3,1	3,4
Jan-Mär	297.596	-0,6	82.412	-9,9	947.013	-1,3	273.620	-10,1	3,2	3,3
Jan-Apr	393.121	-1,0	97.251	-8,5	1.247.045	-4,2	328.018	-8,8	3,2	3,4
Jan-Mai	516.696	0,7	118.570	-5,2	1.625.219	-2,2	399.654	-5,5	3,1	3,4
Jan-Jun	620.807	0,3	134.613	-3,5	1.943.855	-2,2	456.523	-3,7	3,1	3,4
Jan-Jul	726.139	0,9	155.044	-2,9	2.329.914	-1,5	545.912	-3,5	3,2	3,5
Jan-Aug	849.115	1,8	184.206	-0,2	2.763.655	-0,3	680.726	-1,0	3,3	3,7
Jan-Sep	965.314	1,3	201.398	-0,3	3.104.740	-0,4	741.896	-1,0	3,2	3,7
Jan-Okt	1.082.217	1,2	217.118	-0,5	3.502.931	-0,2	802.939	-0,3	3,2	3,7
Jan-Nov	1.173.392	2,2	231.073	1,5	3.768.350	0,6	842.664	0,6	3,2	3,6
Jan-Dez	1.261.576	1,9	253.074	1,1	4.050.781	0,5	918.843	0,6	3,2	3,6

# Übersicht der Monatswerte nach Kreisen 2024

**Kreis Olpe**

Monate	Ankünfte Kreis Olpe				Übernachtungen Kreis Olpe				Ø Aufenthaltsdauer	
	alle Gäste	+/- %	Ausland	+/- %	alle Gäste	+/- %	Ausland	+/- %	Ø Aufenthaltsdauer	Ausland
Jan	9.763	12,9	1.941	-0,9	22.933	12,0	6.543	4,5	2,3	3,4
Feb	11.756	12,2	2.055	2,4	25.548	7,6	6.683	0,3	2,2	3,3
Mär	16.477	22,7	2.284	11,1	39.011	19,0	6.697	-2,0	2,4	2,9
Apr	18.192	3,2	2.866	2,9	41.730	-8,6	8.263	-8,7	2,3	2,9
Mai	25.503	9,2	3.412	14,8	63.426	3,3	9.734	-2,8	2,5	2,9
Jun	23.087	-6,6	3.707	1,9	54.162	-11,8	10.442	-4,0	2,3	2,8
Jul	23.295	-6,7	3.516	-8,2	65.129	-9,5	11.586	-14,2	2,8	3,3
Aug	27.781	2,7	3.705	-17,1	70.715	-0,7	12.269	-24,8	2,5	3,3
Sep	23.985	-9,8	3.459	-8,6	54.159	-10,3	9.891	-7,7	2,3	2,9
Okt	19.225	-0,2	2.714	2,5	48.321	-2,9	7.948	-0,2	2,5	2,9
Nov	15.480	8,4	2.428	1,1	33.168	7,3	7.142	0,2	2,1	2,9
Dez	10.838	-3,2	1.828	-7,7	25.734	-4,8	5.654	-9,6	2,4	3,1

Monate	Summe Ankünfte Kreis Olpe				Summe Übernachtungen Kreis Olpe				Ø Aufenthaltsdauer	
	alle Gäste	+/- %	Ausland	+/- %	alle Gäste	+/- %	Ausland	+/- %	Ø Aufenthaltsdauer	Ausland
Jan	9.763	12,9	1.941	-0,9	22.933	12,0	6.543	4,5	2,3	3,4
Jan-Feb	21.519	12,5	3.996	0,8	48.481	9,6	13.226	2,3	2,3	3,3
Jan-Mär	37.996	16,7	6.280	4,3	87.492	13,6	19.923	0,8	2,3	3,2
Jan-Apr	56.188	12,0	9.146	3,9	129.222	5,4	28.186	-2,2	2,3	3,1
Jan-Mai	81.691	11,1	12.558	6,6	192.648	4,7	37.920	-2,3	2,4	3,0
Jan-Jun	104.778	6,6	16.265	5,5	246.810	0,5	48.362	-2,7	2,4	3,0
Jan-Jul	128.073	3,9	19.781	2,8	311.939	-1,7	59.948	-5,2	2,4	3,0
Jan-Aug	155.854	3,7	23.486	-1,0	382.654	-1,5	72.217	-9,2	2,5	3,1
Jan-Sep	179.839	1,7	26.945	-2,0	436.813	-2,7	82.108	-9,0	2,4	3,0
Jan-Okt	199.064	1,5	29.659	-1,6	485.134	-2,7	90.056	-8,3	2,4	3,0
Jan-Nov	214.544	2,0	32.087	-1,4	518.302	-2,2	97.198	-7,7	2,4	3,0
Jan-Dez	225.382	1,7	33.915	-1,8	544.036	-2,3	102.852	-7,8	2,4	3,0

**Märkischer Kreis**

Monate	Ankünfte Märkischer Kreis				Übernachtungen Märkischer Kreis				Ø Aufenthaltsdauer	
	alle Gäste	+/- %	Ausland	+/- %	alle Gäste	+/- %	Ausland	+/- %	Ø Aufenthaltsdauer	Ausland
Jan	11.739	7,6	913	1,9	21.801	7,3	1.895	-1,9	1,9	2,1
Feb	13.268	3,7	963	-11,8	23.482	3,4	2.347	3,3	1,8	2,4
Mär	15.291	-2,5	1.053	-19,3	28.103	-3,4	2.364	-20,7	1,8	2,2
Apr	15.502	2,9	1.325	5,2	28.219	-7,0	2.961	3,1	1,8	2,2
Mai	17.804	-4,4	1.438	-13,1	33.732	-4,8	3.259	-11,5	1,9	2,3
Jun	17.312	1,1	1.799	18,0	34.511	3,6	4.238	27,7	2,0	2,4
Jul	14.607	-1,6	1.518	-10,2	31.323	0,3	3.578	-14,1	2,1	2,4
Aug	17.406	-3,5	1.329	-13,2	34.825	-2,3	3.057	-28,6	2,0	2,3
Sep	17.983	-7,0	1.439	-2,9	33.217	-7,7	3.955	12,8	1,8	2,7
Okt	17.443	0,8	1.208	-10,3	34.124	1,0	3.468	16,1	2,0	2,9
Nov	16.302	3,9	1.303	8,8	28.749	2,0	3.607	24,0	1,8	2,8
Dez	12.553	5,3	960	-12,2	22.888	1,7	2.095	-11,2	1,8	2,2

Monate	Summe Ankünfte Märkischer Kreis				Summe Übernachtungen Märkischer Kreis				Ø Aufenthaltsdauer	
	alle Gäste	+/- %	Ausland	+/- %	alle Gäste	+/- %	Ausland	+/- %	Ø Aufenthaltsdauer	Ausland
Jan	11.739	7,6	913	1,9	21.801	7,3	1.895	-1,9	1,9	2,1
Jan-Feb	25.007	5,5	1.876	-5,6	45.283	5,2	4.242	0,9	1,8	2,3
Jan-Mär	40.298	2,3	2.929	-11,0	73.386	1,8	6.606	-8,1	1,8	2,3
Jan-Apr	55.800	2,5	4.254	-6,5	101.605	-0,8	9.567	-4,9	1,8	2,2
Jan-Mai	73.604	0,7	5.692	-8,3	135.337	-1,9	12.826	-6,6	1,8	2,3
Jan-Jun	90.916	0,8	7.491	-3,1	169.848	-0,8	17.064	0,0	1,9	2,3
Jan-Jul	105.523	0,5	9.009	-4,4	201.171	-0,6	20.642	-2,7	1,9	2,3
Jan-Aug	122.929	-0,1	10.338	-5,6	235.996	-0,9	23.699	-7,1	1,9	2,3
Jan-Sep	140.912	-1,1	11.777	-5,3	269.213	-1,8	27.654	-4,7	1,9	2,3
Jan-Okt	158.355	-0,9	12.985	-5,8	303.337	-1,5	31.122	-2,7	1,9	2,4
Jan-Nov	174.657	-0,4	14.288	-4,6	332.086	-1,2	34.729	-0,5	1,9	2,4
Jan-Dez	187.210	-0,1	15.248	-5,1	354.974	-1,0	36.824	-1,2	1,9	2,4

**Landkreis Waldeck-Frankenberg**

Monate	Ankünfte Landkreis Waldeck-Frankenberg				Übernachtungen Landkreis Waldeck-Frankenberg				Ø Aufenthaltsdauer	
	alle Gäste	+/- %	Ausland	+/- %	alle Gäste	+/- %	Ausland	+/- %	Ø Aufenthaltsdauer	Ausland
Jan	34.652	0,1	3.856	-19,3	83.253	-8,2	9.799	-28,5	2,4	2,5
Feb	34.913	-15,8	7.211	-16,9	94.721	-9,2	23.283	-1,6	2,7	3,2
Mär	30.643	5,3	1.380	-51,2	73.982	1,7	3.441	-62,4	2,4	2,5
Apr	32.541	5,0	1.561	-13,0	82.321	-7,9	4.569	-15,0	2,5	2,9
Mai	42.680	13,8	2.269	5,4	109.289	10,7	6.058	-6,1	2,6	2,7
Jun	38.873	5,5	2.000	18,1	93.126	-4,2	5.366	-3,4	2,4	2,7
Jul	31.889	-12,7	2.619	-20,2	91.983	-13,6	8.886	-27,0	2,9	3,4
Aug	39.390	-5,0	3.093	-36,8	110.037	-9,2	11.731	-51,1	2,8	3,8
Sep	38.454	-12,6	1.919	-5,9	97.314	-10,3	5.607	-13,9	2,5	2,9
Okt	39.796	-3,7	1.668	-12,0	99.632	-4,5	5.012	-7,5	2,5	3,0
Nov	29.613	11,6	1.056	31,5	66.566	9,0	2.914	20,8	2,2	2,8
Dez	27.401	-4,1	2.669	-17,3	71.570	-4,1	7.944	-11,2	2,6	3,0

Monate	Summe Ankünfte Landkreis Waldeck-Frankenberg				Summe Übernachtungen Landkreis Waldeck-Frankenberg				Ø Aufenthaltsdauer	
	alle Gäste	+/- %	Ausland	+/- %	alle Gäste	+/- %	Ausland	+/- %	Ø Aufenthaltsdauer	Ausland
Jan	34.652	0,1	3.856	-19,3	83.253	-8,2	9.799	-28,5	2,4	2,5
Jan-Feb	69.728	-8,4	11.067	-17,7	178.370	-8,5	33.101	-11,4	2,6	3,0
Jan-Mär	100.273	-4,7	12.425	-23,7	252.222	-5,8	36.587	-21,3	2,5	2,9
Jan-Apr	132.699	-2,5	13.975	-22,7	334.313	-6,4	41.104	-20,8	2,5	2,9
Jan-Mai	175.401	1,0	16.231	-19,7	443.752	-2,6	47.136	-19,2	2,5	2,9
Jan-Jun	213.829	1,5	18.156	-17,2	535.572	-3,2	52.322	-18,1	2,5	2,9
Jan-Jul	245.878	-0,5	20.802	-17,4	627.812	-4,8	61.352	-19,3	2,6	2,9
Jan-Aug	285.262	-1,2	23.898	-20,6	737.788	-5,5	73.094	-26,9	2,6	3,1
Jan-Sep	323.545	-2,8	25.807	-19,7	834.225	-6,2	78.725	-26,2	2,6	3,1
Jan-Okt	363.301	-2,8	27.475	-19,3	933.944	-6,0	83.896	-25,1	2,6	3,1
Jan-Nov	392.695	-2,0	28.596	-17,9	1.002.228	-5,0	86.991	-24,0	2,6	3,0
Jan-Dez	419.300	-2,2	31.096	-18,3	1.071.189	-5,1	93.947	-23,8	2,6	3,0



## Übersicht der Kommunen aus dem Kreis Soest

### Anröchte

Monate	Ankünfte				Übernachtungen				Ø Aufenthaltsdauer	Ø Aufenthaltsdauer Ausland
	alle Gäste	+/- %	Ausland	+/- %	alle Gäste	+/- %	Ausland	+/- %		
Januar	.	.	.	.	.	.	.	.	.	.
Februar	.	.	.	.	.	.	.	.	.	.
März	.	.	.	.	.	.	.	.	.	.
April	.	.	.	.	.	.	.	.	.	.
Mai	.	.	.	.	.	.	.	.	.	.
Juni	.	.	.	.	.	.	.	.	.	.
Juli	.	.	.	.	.	.	.	.	.	.
August	.	.	.	.	.	.	.	.	.	.
September	.	.	.	.	.	.	.	.	.	.
Oktober	.	.	.	.	.	.	.	.	.	.
November	.	.	.	.	.	.	.	.	.	.
Dezember	.	.	.	.	.	.	.	.	.	.

Monate	Summe Ankünfte				Summe Übernachtungen				Ø Aufenthaltsdauer	Ø Aufenthaltsdauer Ausland
	alle Gäste	+/- %	Ausland	+/- %	alle Gäste	+/- %	Ausland	+/- %		
Jan	.	.	.	.	.	.	.	.	.	.
Jan-Feb	.	.	.	.	.	.	.	.	.	.
Jan-Mär	.	.	.	.	.	.	.	.	.	.
Jan-Apr	.	.	.	.	.	.	.	.	.	.
Jan-Mai	.	.	.	.	.	.	.	.	.	.
Jan-Jun	.	.	.	.	.	.	.	.	.	.
Jan-Jul	.	.	.	.	.	.	.	.	.	.
Jan-Aug	.	.	.	.	.	.	.	.	.	.
Jan-Sep	.	.	.	.	.	.	.	.	.	.
Jan-Okt	.	.	.	.	.	.	.	.	.	.
Jan-Nov	.	.	.	.	.	.	.	.	.	.
Jan-Dez	.	.	.	.	.	.	.	.	.	.

### Bad Sassendorf

Monate	Ankünfte Bad Sassendorf				Übernachtungen Bad Sassendorf				Ø Aufenthaltsdauer	Ø Aufenthaltsdauer Ausland
	alle Gäste	+/- %	Ausland	+/- %	alle Gäste	+/- %	Ausland	+/- %		
Januar	7467	16,6	200	-5,2	41132	5,1	373	-47,5	5,5	1,9
Februar	7503	12,8	160,0	-7,0	41763	5,7	317	-50,9	5,6	2,0
März	7958	-0,5	169	-17,6	47575	3,5	483	-31,2	6,0	2,9
April	8491	6,6	313	-5,7	46502	1,8	670	-20,9	5,5	2,1
Mai	8663	1,4	225	-24,5	51114	4,4	495	-36,0	5,9	2,2
Juni	7919	-3,7	278	-3,8	47830	0,3	597	-25,4	6,0	2,1
Juli	7520	-7,6	373	12,7	49011	1,2	795	-2,2	6,5	2,1
August	8171	-4,6	335	-8,5	49321	-1,1	846	-7,7	6,0	2,5
September	8116	-17,9	208	-13,7	47891	-4,4	500	-2,5	5,9	2,4
Oktober	8865	-1,6	216	32,5	51424	1,0	591	93,1	5,8	2,7
November	8967	2,7	253	-10,6	47281	1,2	472	-14,6	5,3	1,9
Dezember	7868	3,2	202	14,1	45233	4,6	474	17,3	5,7	2,3

Monate	Summe Ankünfte Bad Sassendorf				Summe Übernachtungen Bad Sassendorf				Ø Aufenthaltsdauer	Ø Aufenthaltsdauer Ausland
	alle Gäste	+/- %	Ausland	+/- %	alle Gäste	+/- %	Ausland	+/- %		
Jan	7.467	16,6	200	-5,2	41.132	5,1	373	-47,5	5,5	1,9
Jan-Feb	14.970	14,7	360	-6,0	82.895	5,4	690	-49,1	5,5	1,9
Jan-Mär	22.928	8,9	529	-10,1	130.470	4,7	1.173	-43,0	5,7	2,2
Jan-Apr	31.419	8,3	842	-8,5	176.972	3,9	1.843	-36,6	5,6	2,2
Jan-Mai	40.082	6,7	1.067	-12,4	228.086	4,0	2.338	-36,4	5,7	2,2
Jan-Jun	48.001	4,8	1.345	-10,8	275.916	3,4	2.935	-34,5	5,7	2,2
Jan-Jul	55.521	3,0	1.718	-6,5	324.927	3,0	3.730	-29,5	5,9	2,2
Jan-Aug	63.692	1,9	2.053	-6,9	374.248	2,5	4.576	-26,3	5,9	2,2
Jan-Sep	71.808	-0,8	2.261	-7,5	422.139	1,6	5.076	-24,5	5,9	2,2
Jan-Okt	80.673	-0,9	2.477	-5,0	473.563	1,6	5.667	-19,4	5,9	2,3
Jan-Nov	89.640	-0,5	2.730	-5,6	520.844	1,5	6.139	-19,0	5,8	2,2
Jan-Dez	97.508	-0,2	2.932	-4,4	566.077	1,8	6.613	-17,2	5,8	2,3

# Übersicht der Kommunen aus dem Kreis Soest

Ense

Monate	Ankünfte Ense				Übernachtungen Ense				Ø Aufenthaltsdauer	Ø Aufenthaltsdauer Ausland
	alle Gäste	+/- %	Ausland	+/- %	alle Gäste	+/- %	Ausland	+/- %		
Januar	.	.	.	.	.	.	.	.	.	.
Februar	.	.	.	.	.	.	.	.	.	.
März	.	.	.	.	.	.	.	.	.	.
April	.	.	.	.	.	.	.	.	.	.
Mai	.	.	.	.	.	.	.	.	.	.
Juni	.	.	.	.	.	.	.	.	.	.
Juli	.	.	.	.	.	.	.	.	.	.
August	.	.	.	.	.	.	.	.	.	.
September	.	.	.	.	.	.	.	.	.	.
Oktober	.	.	.	.	.	.	.	.	.	.
November	.	.	.	.	.	.	.	.	.	.
Dezember	.	.	.	.	.	.	.	.	.	.

Monate	Summe Ankünfte Ense				Summe Übernachtungen Ense				Ø Aufenthaltsdauer	Ø Aufenthaltsdauer Ausland
	alle Gäste	+/- %	Ausland	+/- %	alle Gäste	+/- %	Ausland	+/- %		
Jan	.	.	.	.	.	.	.	.	.	.
Jan-Feb	.	.	.	.	.	.	.	.	.	.
Jan-Mär	.	.	.	.	.	.	.	.	.	.
Jan-Apr	.	.	.	.	.	.	.	.	.	.
Jan-Mai	.	.	.	.	.	.	.	.	.	.
Jan-Jun	.	.	.	.	.	.	.	.	.	.
Jan-Jul	.	.	.	.	.	.	.	.	.	.
Jan-Aug	.	.	.	.	.	.	.	.	.	.
Jan-Sep	.	.	.	.	.	.	.	.	.	.
Jan-Okt	.	.	.	.	.	.	.	.	.	.
Jan-Nov	.	.	.	.	.	.	.	.	.	.
Jan-Dez	.	.	.	.	.	.	.	.	.	.

Erwitte, Stadt

Monate	Ankünfte Erwitte, Stadt				Übernachtungen Erwitte, Stadt				Ø Aufenthaltsdauer	Ø Aufenthaltsdauer Ausland
	alle Gäste	+/- %	Ausland	+/- %	alle Gäste	+/- %	Ausland	+/- %		
Januar	2801	11,8	117	34,5	12070	13,3	290	-18,8	4,3	2,5
Februar	3381	12,7	113	2,7	13987	12,1	289	-19,0	4,1	2,6
März	4224	7,5	108	-28,0	17243	4,0	193	-63,4	4,1	1,8
April	4105	-1,9	212	34,2	16843	-7,5	569	8,6	4,1	2,7
Mai	4148	-8,7	141	-26,6	19260	-3,0	268	-60,6	4,6	1,9
Juni	4112	6,9	133	-18,9	18389	-0,2	358	-24,9	4,5	2,7
Juli	3844	-1,6	140	.	18049	-4,5	255	-47,2	4,7	1,8
August	4043	-4,1	167	-6,7	18612	-9,3	376	-43,8	4,6	2,3
September	4442	-3,5	139	-20,6	19430	-3,7	235	-54,3	4,4	1,7
Oktober	4207	-2,4	100	-48,5	17797	-6,7	172	-72,6	4,2	1,7
November	3899	4,1	119	-13,1	15932	2,2	249	-33,8	4,1	2,1
Dezember	3347	1,8	92	-28,1	13894	3,3	201	-60,8	4,2	2,2

Monate	Summe Ankünfte Erwitte, Stadt				Summe Übernachtungen Erwitte, Stadt				Ø Aufenthaltsdauer	Ø Aufenthaltsdauer Ausland
	alle Gäste	+/- %	Ausland	+/- %	alle Gäste	+/- %	Ausland	+/- %		
Jan	2.801	11,8	117	34,5	12.070	13,3	290	-18,8	4,3	2,5
Jan-Feb	6.182	12,3	230	16,7	26.057	12,7	579	-18,9	4,2	2,5
Jan-Mär	10.406	10,3	338	-2,6	43.300	9,0	772	-37,8	4,2	2,3
Jan-Apr	14.511	6,5	550	8,9	60.143	3,8	1.341	-24,0	4,1	2,4
Jan-Mai	18.659	2,7	691	-0,9	79.403	2,1	1.609	-34,2	4,3	2,3
Jan-Jun	22.771	3,5	824	-4,3	97.792	1,7	1.967	-32,7	4,3	2,4
Jan-Jul	26.615	2,7	964	.	115.841	0,6	2.222	-34,7	4,4	2,3
Jan-Aug	30.658	1,7	1.131	.	134.453	-0,9	2.598	-36,2	4,4	2,3
Jan-Sep	35.100	1,1	1.270	.	153.883	-1,2	2.833	-38,3	4,4	2,2
Jan-Okt	39.307	0,7	1.370	.	171.680	-1,8	3.005	-42,4	4,4	2,2
Jan-Nov	43.206	1,0	1.489	.	187.612	-1,5	3.254	-41,8	4,3	2,2
Jan-Dez	46.553	1,0	1.581	.	201.506	-1,2	3.455	-43,4	4,3	2,2

Geseke, Stadt

Monate	Ankünfte Geseke, Stadt				Übernachtungen Geseke, Stadt				Ø Aufenthaltsdauer	Ø Aufenthaltsdauer Ausland
	alle Gäste	+/- %	Ausland	+/- %	alle Gäste	+/- %	Ausland	+/- %		
Januar	1354	-31,1	194	19,0	2020	-35,2	326	46,8	1,5	1,7
Februar	2134	2,9	143	-24,7	3004	-0,9	206	-17,3	1,4	1,4
März	1932	-15,6	177	-31,4	2831	-17,3	251	-40,4	1,5	1,4
April	2434	-0,4	183	-24,1	4028	-14,9	315	-29,4	1,7	1,7
Mai	3004	10,6	194	-6,7	4990	12,0	334	-10,5	1,7	1,7
Juni	2762	16,6	321	39,6	4275	12,1	461	8,5	1,5	1,4
Juli	1942	6,1	227	-12,0	3886	39,5	325	-8,7	2,0	1,4
August	2220	-17,0	194	-38,4	4060	-3,8	314	-23,2	1,8	1,6
September	2462	-13,4	167	-43,6	3947	-2,9	280	-28,8	1,6	1,7
Oktober	2026	-22,0	179	-34,4	3182	-23,2	284	-30,0	1,6	1,6
November	2738	28,0	145	-38,3	4604	45,9	239	-28,7	1,7	1,6
Dezember	2666	3,3	134	-32,7	8352	14,6	278	-28,4	3,1	2,1

Monate	Summe Ankünfte Geseke, Stadt				Summe Übernachtungen Geseke, Stadt				Ø Aufenthaltsdauer	Ø Aufenthaltsdauer Ausland
	alle Gäste	+/- %	Ausland	+/- %	alle Gäste	+/- %	Ausland	+/- %		
Jan	1.354	-31,1	194	19,0	2.020	-35,2	326	46,8	1,5	1,7
Jan-Feb	3.488	-13,6	337	-4,5	5.024	-18,3	532	12,9	1,4	1,6
Jan-Mär	5.420	-14,4	514	-15,9	7.855	-17,9	783	-12,2	1,4	1,5
Jan-Apr	7.854	-10,5	697	-18,2	11.883	-16,9	1.098	-18,0	1,5	1,6
Jan-Mai	10.858	-5,5	891	-15,9	16.873	-10,1	1.432	-16,3	1,6	1,6
Jan-Jun	13.620	-1,7	1.212	-6,0	21.148	-6,3	1.893	-11,4	1,6	1,6
Jan-Jul	15.562	-0,8	1.439	-7,0	25.034	-1,3	2.218	-11,0	1,6	1,5
Jan-Aug	17.782	-3,2	1.633	-12,3	29.094	-1,6	2.532	-12,7	1,6	1,6
Jan-Sep	20.244	-4,5	1.800	-16,6	33.041	-1,8	2.812	-14,6	1,6	1,6
Jan-Okt	22.270	-6,4	1.979	-18,6	36.223	-4,1	3.096	-16,3	1,6	1,6
Jan-Nov	25.008	-3,6	2.124	-20,4	40.827	-0,3	3.335	-17,4	1,6	1,6
Jan-Dez	27.674	-3,0	2.258	-21,2	49.179	2,0	3.613	-18,3	1,8	1,6

Lippetal

Monate	Ankünfte Lippetal				Übernachtungen Lippetal				Ø Aufenthaltsdauer	Ø Aufenthaltsdauer Ausland
	alle Gäste	+/- %	Ausland	+/- %	alle Gäste	+/- %	Ausland	+/- %		
Januar	58	28,9	10	.	268	-30,9	124	-27,5	4,6	12,4
Februar	113	46,8	6	50,0	427	5,2	79	-50,9	3,8	13,2
März	129	9,3	11	-70,3	439	18,0	159	62,2	3,4	14,5
April	242	-37,8	35	-56,8	749	-26,6	169	-5,6	3,1	4,8
Mai	608	8,2	40	-64,9	1367	-2,1	53	-79,2	2,2	1,3
Juni	529	-11,1	95	-30,7	1128	-15,9	118	-39,2	2,1	1,2
Juli	587	10,8	148	-1,3	1275	14,6	173	-18,4	2,2	1,2
August	662	17,6	135	21,6	1220	-1,9	187	27,2	1,8	1,4
September	337	-12,9	61	8,9	859	-4,0	80	-54,8	2,5	1,3
Oktober	246	26,2	9	12,5	586	-14,0	20	-85,3	2,4	2,2
November	126	26,0	9	80,0	434	-7,9	27	-64,0	3,4	3,0
Dezember	77	-1,3	8	-11,1	307	10,4	49	28,9	4,0	6,1

Monate	Summe Ankünfte Lippetal				Summe Übernachtungen Lippetal				Ø Aufenthaltsdauer	Ø Aufenthaltsdauer Ausland
	alle Gäste	+/- %	Ausland	+/- %	alle Gäste	+/- %	Ausland	+/- %		
Jan	58	28,9	10	.	268	-30,9	124	-27,5	4,6	12,4
Jan-Feb	171	40,2	16	.	695	-12,4	203	-38,8	4,1	12,7
Jan-Mär	300	25,0	27	.	1.134	-2,7	362	-15,8	3,8	13,4
Jan-Apr	542	-13,8	62	.	1.883	-13,9	531	-12,8	3,5	8,6
Jan-Mai	1.150	-3,4	102	.	3.250	-9,3	584	-32,4	2,8	5,7
Jan-Jun	1.679	-6,0	197	.	4.378	-11,1	702	-33,6	2,6	3,6
Jan-Jul	2.266	-2,2	345	.	5.653	-6,4	875	-31,1	2,5	2,5
Jan-Aug	2.928	1,7	480	.	6.873	-5,6	1.062	-25,0	2,3	2,2
Jan-Sep	3.265	0,0	541	.	7.732	-5,4	1.142	-28,4	2,4	2,1
Jan-Okt	3.511	1,5	550	.	8.318	-6,1	1.162	-32,8	2,4	2,1
Jan-Nov	3.637	2,1	559	.	8.752	-6,2	1.189	-34,1	2,4	2,1
Jan-Dez	3.714	2,1	567	.	9.059	-5,7	1.238	-32,8	2,4	2,2



**Lippstadt, Stadt**

Monate	Ankünfte Lippstadt, Stadt				Übernachtungen Lippstadt, Stadt				Ø Aufenthaltsdauer	Ausland
	alle Gäste	+/- %	Ausland	+/- %	alle Gäste	+/- %	Ausland	+/- %		
Januar	3485	-14,5	289	-43,8	16128	-8,4	801	-32,6	4,6	2,8
Februar	3929	1,0	437	-24,7	17261	-1,5	1105	-43,7	4,4	2,5
März	4763	-11,8	461	-28,4	20630	-5,9	1110	-47,8	4,3	2,4
April	5388	-2,3	568	12,9	21240	-5,7	1244	12,8	3,9	2,2
Mai	6563	-10,6	729	-17,3	25704	-6,5	1423	-27,5	3,9	2,0
Juni	6794	-6,4	872	-5,6	24292	-9,4	1737	-15,0	3,6	2,0
Juli	6186	-9,5	598	-2,3	25800	-3,2	1346	5,2	4,2	2,3
August	6683	-3,4	622	-28,2	25625	-4,0	1679	-22,2	3,8	2,7
September	6273	-18,0	546	-38,4	22470	-13,0	1235	-41,6	3,6	2,3
Oktober	5585	1,4	625	24,3	22506	0,5	1704	34,1	4,0	2,7
November	5222	5,0	626	-5,3	20403	0,5	1805	13,8	3,9	2,9
Dezember	3757	3,6	485	11,2	17411	2,5	1439	25,9	4,6	3,0

Monate	Summe Ankünfte Lippstadt, Stadt				Summe Übernachtungen Lippstadt, Stadt				Ø Aufenthaltsdauer	Ausland
	alle Gäste	+/- %	Ausland	+/- %	alle Gäste	+/- %	Ausland	+/- %		
Jan	3.485	-14,5	289	-43,8	16.128	-8,4	801	-32,6	4,6	2,8
Jan-Feb	7.414	-6,9	726	-33,7	33.389	-5,0	1.906	-39,5	4,5	2,6
Jan-Mär	12.177	-8,9	1.187	-31,7	54.019	-5,3	3.016	-42,9	4,4	2,5
Jan-Apr	17.565	-7,0	1.755	-21,7	75.259	-5,4	4.260	-33,2	4,3	2,4
Jan-Mai	24.128	-8,0	2.484	-20,5	100.963	-5,7	5.683	-31,9	4,2	2,3
Jan-Jun	30.922	-7,6	3.356	-17,1	125.255	-6,4	7.420	-28,6	4,1	2,2
Jan-Jul	37.108	-8,0	3.954	-15,1	151.055	-5,9	8.766	-24,9	4,1	2,2
Jan-Aug	43.791	-7,3	4.576	-17,2	176.680	-5,6	10.445	-24,4	4,0	2,3
Jan-Sep	50.064	-8,8	5.122	-20,1	199.150	-6,5	11.680	-26,7	4,0	2,3
Jan-Okt	55.649	-7,9	5.747	-16,9	221.656	-5,9	13.384	-22,2	4,0	2,3
Jan-Nov	60.871	-6,9	6.373	-15,9	242.059	-5,4	15.189	-19,2	4,0	2,4
Jan-Dez	64.628	-6,3	6.858	-14,4	259.470	-4,9	16.628	-16,6	4,0	2,4

**Möhnesee**

Monate	Ankünfte Möhnesee				Übernachtungen Möhnesee				Ø Aufenthaltsdauer	Ausland
	alle Gäste	+/- %	Ausland	+/- %	alle Gäste	+/- %	Ausland	+/- %		
Januar	1935	0,5	77	-7,2	10512	-2,7	186	-34,3	5,4	2,4
Februar	2744	25,7	90	-7,2	11027	8,9	287	-35,4	4,0	3,2
März	3501	-8,8	136	-12,3	14924	-4,3	397	-41,0	4,3	2,9
April	5109	-7,8	152	-15,1	19100	-9,7	455	-37,5	3,7	3,0
Mai	7093	-17,1	213	9,2	21907	-15,4	615	-6,1	3,1	2,9
Juni	8441	7,0	332	13,3	24140	-4,8	731	-9,4	2,9	2,2
Juli	7519	0,8	496	20,7	31001	6,8	1538	35,0	4,1	3,1
August	8685	6,0	331	9,6	28555	6,7	880	-14,5	3,3	2,7
September	9629	8,6	291	16,4	27096	8,8	701	10,2	2,8	2,4
Oktober	5921	-4,3	151	18,0	22597	3,0	683	65,8	3,8	4,5
November	3672	11,7	202	38,4	13903	2,1	715	44,7	3,8	3,5
Dezember	2276	-12,0	180	16,1	10332	-18,0	402	-14,1	4,5	2,2

Monate	Summe Ankünfte Möhnesee				Summe Übernachtungen Möhnesee				Ø Aufenthaltsdauer	Ausland
	alle Gäste	+/- %	Ausland	+/- %	alle Gäste	+/- %	Ausland	+/- %		
Jan	1.935	0,5	77	-7,2	10.512	-2,7	186	-34,3	5,4	2,4
Jan-Feb	4.679	13,9	167	-7,2	21.539	2,9	473	-35,0	4,6	2,8
Jan-Mär	8.180	2,9	303	-9,6	36.463	-0,2	870	-37,9	4,5	2,9
Jan-Apr	13.289	-1,5	455	-11,5	55.563	-3,7	1.325	-37,7	4,2	2,9
Jan-Mai	20.382	-7,5	668	-5,8	77.470	-7,3	1.940	-30,3	3,8	2,9
Jan-Jun	28.823	-3,7	1.000	-0,2	101.610	-6,7	2.671	-25,6	3,5	2,7
Jan-Jul	36.342	-2,8	1.496	5,9	132.611	-3,9	4.209	-11,0	3,6	2,8
Jan-Aug	45.027	-1,2	1.827	6,5	161.166	-2,2	5.089	-11,6	3,6	2,8
Jan-Sep	54.656	0,4	2.118	7,8	188.262	-0,7	5.790	-9,5	3,4	2,7
Jan-Okt	60.577	-0,1	2.269	8,4	210.859	-0,3	6.473	-4,9	3,5	2,9
Jan-Nov	64.249	0,5	2.471	10,4	224.762	-0,2	7.188	-1,5	3,5	2,9
Jan-Dez	66.525	0,0	2.651	10,7	235.094	-1,1	7.590	-2,3	3,5	2,9

**Rüthen, Stadt**

Monate	Ankünfte Rüthen, Stadt				Übernachtungen Rüthen, Stadt				Ø Aufenthaltsdauer	Ausland
	alle Gäste	+/- %	Ausland	+/- %	alle Gäste	+/- %	Ausland	+/- %		
Januar	528	-7,5	41	-16,3	1029	-6,3	136	36,0	1,9	3,3
Februar	476	-15,5	43	16,2	1219	11,9	221	211,3	2,6	5,1
März	721	20,2	44	7,3	1547	19,8	86	-7,5	2,1	2,0
April	983	4,0	49	-33,8	2167	-0,1	98	-44,6	2,2	2,0
Mai	2429	4,2	93	19,2	5564	-0,4	145	-9,4	2,3	1,6
Juni	2137	31,5	108	-3,6	3976	3,4	191	-15,9	1,9	1,8
Juli	1101	-0,4	103	5,1	4158	-16,6	174	-25,0	3,8	1,7
August	2101	-8,2	129	-7,9	5779	33,3	291	23,3	2,8	2,3
September	1955	-16,9	76	-24,8	3891	-7,6	146	-32,4	2,0	1,9
Oktober	1138	9,6	71	-6,6	2475	10,3	145	-11,6	2,2	2,0
November	911	-20,2	59	51,3	1596	-18,7	121	22,2	1,8	2,1
Dezember	456	-12,8	39	95,0	1088	3,3	90	76,5	2,4	2,3

Monate	Summe Ankünfte Rüthen, Stadt				Summe Übernachtungen Rüthen, Stadt				Ø Aufenthaltsdauer	Ausland
	alle Gäste	+/- %	Ausland	+/- %	alle Gäste	+/- %	Ausland	+/- %		
Jan	528	-7,5	41	-16,3	1.029	-6,3	136	36,0	1,9	3,3
Jan-Feb	1.004	-11,5	84	-2,3	2.248	2,8	357	108,8	2,2	4,3
Jan-Mär	1.725	-0,5	128	0,8	3.795	9,1	443	67,8	2,2	3,5
Jan-Apr	2.708	1,1	177	-11,9	5.962	5,6	541	22,7	2,2	3,1
Jan-Mai	5.137	2,5	270	-3,2	11.526	2,6	686	14,2	2,2	2,5
Jan-Jun	7.274	9,6	378	-3,3	15.502	2,8	877	5,9	2,1	2,3
Jan-Jul	8.375	8,2	481	-1,6	19.660	-2,0	1.051	-0,9	2,3	2,2
Jan-Aug	10.476	4,5	610	-3,0	25.439	4,3	1.342	3,5	2,4	2,2
Jan-Sep	12.431	0,4	686	-6,1	29.330	2,5	1.488	-1,6	2,4	2,2
Jan-Okt	13.569	1,1	757	-6,1	31.805	3,1	1.633	-2,6	2,3	2,2
Jan-Nov	14.480	-0,6	816	-3,5	33.401	1,8	1.754	-1,2	2,3	2,1
Jan-Dez	14.936	-1,0	855	-1,2	34.489	1,8	1.844	1,0	2,3	2,2

**Soest, Stadt**

Monate	Ankünfte Soest, Stadt				Übernachtungen Soest, Stadt				Ø Aufenthaltsdauer	Ausland
	alle Gäste	+/- %	Ausland	+/- %	alle Gäste	+/- %	Ausland	+/- %		
Januar	4212	4,1	350	-7,4	7156	-18,8	704	-50,4	1,7	2,0
Februar	4863	13,9	561	12,0	9212	0,2	1355	-23,8	1,9	2,4
März	5086	-4,7	750	34,4	8958	-11,5	1390	-10,8	1,8	1,9
April	5626	17,3	993	64,4	9730	11,9	1879	37,9	1,7	1,9
Mai	6334	-3,7	989	11,1	11428	-6,4	2168	19,8	1,8	2,2
Juni	6956	20,1	1120	6,2	12139	10,2	2088	-25,4	1,7	1,9
Juli	5805	21,5	1038	55,9	10447	13,2	2042	28,8	1,8	2,0
August	6112	-11,1	1103	8,1	11427	-9,5	2458	2,7	1,9	2,2
September	7274	3,8	1060	58,0	12549	1,5	2267	67,9	1,7	2,1
Oktober	5826	1,3	784	46,0	11073	7,9	1508	31,2	1,9	1,9
November	7348	5,6	872	39,5	11909	-0,2	1462	18,9	1,6	1,7
Dezember	7143	3,4	938	54,8	11289	2,0	1687	34,6	1,6	1,8

Monate	Summe Ankünfte Soest, Stadt				Summe Übernachtungen Soest, Stadt				Ø Aufenthaltsdauer	Ausland
	alle Gäste	+/- %	Ausland	+/- %	alle Gäste	+/- %	Ausland	+/- %		
Jan	4.212	4,1	350	-7,4	7.156	-18,8	704	-50,4	1,7	2,0
Jan-Feb	9.075	9,1	911	3,7	16.368	-9,1	2.059	-35,6	1,8	2,3
Jan-Mär	14.161	3,7	1.661	15,6	25.326	-10,0	3.449	-27,5	1,8	2,1
Jan-Apr	19.787	7,3	2.654	30,0	35.056	-4,8	5.328	-12,9	1,8	2,0
Jan-Mai	26.121	4,4	3.643	24,3	46.484	-5,2	7.496	-5,5	1,8	2,1
Jan-Jun	33.077	7,3	4.763	19,5	58.623	-2,4	9.584	-10,7	1,8	2,0
Jan-Jul	38.882	9,2	5.801	24,7	69.070	-0,3	11.626	-5,6	1,8	2,0
Jan-Aug	44.994	5,9	6.904	21,7	80.497	-1,7	14.084	-4,2	1,8	2,0
Jan-Sep	52.268	5,6	7.964	25,6	93.046	-1,3	16.351	1,8	1,8	2,1
Jan-Okt	58.094	5,2	8.748	27,2	104.119	-0,4	17.859	3,8	1,8	2,0
Jan-Nov	65.442	5,2	9.620	28,2	116.028	-0,4	19.321	4,8	1,8	2,0
Jan-Dez	72.585	5,0	10.558	30,2	127.317	-0,2	21.008	6,7	1,8	2,0



Warstein, Stadt

Monate	Ankünfte Warstein, Stadt				Übernachtungen Warstein, Stadt				Ø Aufenthaltsdauer	Ø Aufenthaltsdauer Ausland
	alle Gäste	+/- %	Ausland	+/- %	alle Gäste	+/- %	Ausland	+/- %		
Januar	747	-1,6	126	26,0	5585	7,1	947	113,3	7,5	7,5
Februar	1165	2,4	153	-18,6	5864	-1,9	670	-24,0	5,0	4,4
März	1298	1,5	154	-24,5	6503	-6,0	763	-35,9	5,0	5,0
April	1540	4,5	187	-3,1	7114	0,9	1053	29,0	4,6	5,6
Mai	2146	11,3	207	-23,0	8381	-	1076	-5,9	3,9	5,2
Juni	2013	7,0	273	-6,8	7568	-5,9	976	-21,7	3,8	3,6
Juli	1442	-6,0	194	-23,6	7005	-3,3	837	-20,3	4,9	4,3
August	1825	5,4	225	-	7627	2,2	921	20,2	4,2	4,1
September	1807	-3,2	251	2,4	7638	-2,2	1011	9,1	4,2	4,0
Oktober	1826	26,1	155	-25,8	7766	10,3	878	-0,8	4,3	5,7
November	1724	34,2	121	-31,3	7074	5,5	819	-21,1	4,1	6,8
Dezember	1124	3,2	81	-23,6	6850	17,8	571	3,3	6,1	7,0

Monate	Summe Ankünfte Warstein, Stadt				Summe Übernachtungen Warstein, Stadt				Ø Aufenthaltsdauer	Ø Aufenthaltsdauer Ausland
	alle Gäste	+/- %	Ausland	+/- %	alle Gäste	+/- %	Ausland	+/- %		
Jan	747	-1,6	126	26,0	5.585	7,1	947	113,3	7,5	7,5
Jan-Feb	1.912	0,8	279	-3,1	11.449	2,3	1.617	22,0	6,0	5,8
Jan-Mär	3.210	1,1	433	-12,0	17.952	-0,9	2.380	-5,4	5,6	5,5
Jan-Apr	4.750	2,2	620	-9,5	25.066	-0,4	3.433	3,0	5,3	5,5
Jan-Mai	6.896	4,8	827	-13,3	33.447	0,7	4.509	0,7	4,9	5,5
Jan-Jun	8.909	5,3	1.100	-11,8	41.015	-4,1	5.485	-4,1	4,6	5,0
Jan-Jul	10.351	3,6	1.294	-13,8	48.020	-	6.322	-6,6	4,6	4,9
Jan-Aug	12.176	3,9	1.519	-	55.647	-	7.243	-3,9	4,6	4,8
Jan-Sep	13.983	2,9	1.770	-	63.285	-	8.254	-2,5	4,5	4,7
Jan-Okt	15.809	5,1	1.925	-	71.051	-	9.132	-2,3	4,5	4,7
Jan-Nov	17.533	7,4	2.046	-	78.125	-	9.951	-4,2	4,5	4,9
Jan-Dez	18.657	7,1	2.127	-	84.975	-	10.522	-3,8	4,6	4,9

Wewer

Monate	Ankünfte Wewer				Übernachtungen Wewer				Ø Aufenthaltsdauer	Ø Aufenthaltsdauer Ausland
	alle Gäste	+/- %	Ausland	+/- %	alle Gäste	+/- %	Ausland	+/- %		
Januar	211	16,6	12	71,4	419	-6,3	140	-33,3	2,0	11,7
Februar	201	30,5	-	-	622	92,0	348	286,7	3,1	3,1
März	146	0,7	4	100,0	567	57,1	360	275,0	3,9	90,0
April	196	63,3	6	x	622	98,1	362	302,2	3,2	60,3
Mai	209	10,0	2	-	366	-14,9	14	-86,5	1,8	7,0
Juni	227	41,9	10	66,7	689	55,2	184	234,5	3,0	18,4
Juli	162	-24,3	14	75,0	378	-4,3	158	393,8	2,3	11,3
August	-	-	-	-100,0	-	-	-	-	-	-
September	197	5,3	3	-25,0	384	-39,4	54	-63,5	1,9	18,0
Oktober	177	-0,6	4	-33,3	349	-45,8	20	-85,3	2,0	5,0
November	174	19,2	-	-100,0	294	-41,2	-	-100,0	1,7	-
Dezember	-	-	-	-	-	-	-	-	-	-

Monate	Summe Ankünfte Wewer				Summe Übernachtungen Wewer				Ø Aufenthaltsdauer	Ø Aufenthaltsdauer Ausland
	alle Gäste	+/- %	Ausland	+/- %	alle Gäste	+/- %	Ausland	+/- %		
Jan	211	16,6	12	71,4	419	-6,3	140	-33,3	2,0	11,7
Jan-Feb	412	23,0	-	-	1.041	35,0	488	62,7	2,5	-
Jan-Mär	558	16,3	-	-	1.608	42,0	848	114,2	2,9	-
Jan-Apr	754	25,7	-	-	2.230	54,2	1.210	149,0	3,0	-
Jan-Mai	963	21,9	-	-	2.596	38,4	1.224	107,6	2,7	-
Jan-Jun	1.190	25,3	-	-	3.285	41,6	1.408	118,4	2,8	-
Jan-Jul	1.352	16,2	-	-	3.663	34,9	1.566	131,5	2,7	-
Jan-Aug	-	-	-	-	-	-	-	-	-	-
Jan-Sep	-	-	-	-	-	-	-	-	-	-
Jan-Okt	-	-	-	-	-	-	-	-	-	-
Jan-Nov	-	-	-	-	-	-	-	-	-	-
Jan-Dez	-	-	-	-	-	-	-	-	-	-

Werl, Stadt

Monate	Ankünfte Werl, Stadt				Übernachtungen Werl, Stadt				Ø Aufenthaltsdauer	Ø Aufenthaltsdauer Ausland
	alle Gäste	+/- %	Ausland	+/- %	alle Gäste	+/- %	Ausland	+/- %		
Januar	999	-27,4	62	-15,1	1668	-22,2	203	-5,1	1,7	3,3
Februar	1206	-19,1	104	31,6	2104	-17,4	255	5,8	1,7	2,5
März	1455	-15,5	99	-30,8	2563	-12,9	249	-36,2	1,8	2,5
April	1038	-38,6	150	80,7	1988	-25,0	301	28,6	1,9	2,0
Mai	1096	-44,6	105	-33,1	2198	-25,3	296	4,2	2,0	2,8
Juni	1159	-33,7	126	-	2224	-16,2	414	66,9	1,9	3,3
Juli	991	-39,1	118	-15,1	1861	-32,0	341	-1,4	1,9	2,9
August	1054	-38,5	132	4,8	1871	-33,3	344	-6,0	1,8	2,6
September	1381	-32,4	185	17,1	2343	-29,6	382	-	1,7	2,1
Oktober	1053	-43,0	107	-13,7	2118	-29,8	428	45,1	2,0	4,0
November	1335	-16,2	119	40,0	2486	-9,0	283	11,9	1,9	2,4
Dezember	897	-41,3	92	50,8	1737	-32,0	281	46,4	1,9	3,1

Monate	Summe Ankünfte Werl, Stadt				Summe Übernachtungen Werl, Stadt				Ø Aufenthaltsdauer	Ø Aufenthaltsdauer Ausland
	alle Gäste	+/- %	Ausland	+/- %	alle Gäste	+/- %	Ausland	+/- %		
Jan	999	-27,4	62	-15,1	1.668	-22,2	203	-5,1	1,7	3,3
Jan-Feb	2.205	-23,1	166	9,2	3.772	-19,6	458	0,7	1,7	2,8
Jan-Mär	3.660	-20,2	265	-10,2	6.335	-17,0	707	-16,4	1,7	2,7
Jan-Apr	4.698	-25,2	415	9,8	8.323	-19,1	1.008	-6,6	1,8	2,4
Jan-Mai	5.794	-29,8	520	-2,8	10.521	-20,5	1.304	-4,4	1,8	2,5
Jan-Jun	6.953	-30,5	646	-	12.745	-19,7	1.718	6,6	1,8	2,7
Jan-Jul	7.944	-31,7	764	-	14.606	-21,5	2.059	5,2	1,8	2,7
Jan-Aug	8.998	-32,6	896	-	16.477	-23,1	2.403	3,4	1,8	2,7
Jan-Sep	10.379	-32,6	1.081	-	18.820	-24,0	2.785	-	1,8	2,6
Jan-Okt	11.432	-33,7	1.188	-	20.938	-24,6	3.213	-	1,8	2,7
Jan-Nov	12.767	-32,2	1.307	-	23.424	-23,2	3.496	-	1,8	2,7
Jan-Dez	13.664	-32,9	1.399	-	25.161	-23,9	3.777	-	1,8	2,7

Wickede (Ruhr)

Monate	Ankünfte Wickede (Ruhr)				Übernachtungen Wickede (Ruhr)				Ø Aufenthaltsdauer	Ø Aufenthaltsdauer Ausland
	alle Gäste	+/- %	Ausland	+/- %	alle Gäste	+/- %	Ausland	+/- %		
Januar	236	-1,3	11	120,0	2669	-7,4	17	-	11,3	1,5
Februar	272	1,1	9	200,0	2808	6,5	31	675,0	10,3	3,4
März	274	-20,8	4	-50,0	3021	-1,1	10	-33,3	11,0	2,5
April	377	20,4	21	200,0	2988	2,6	41	355,6	7,9	2,0
Mai	481	-15,3	5	-64,3	3106	-3,3	15	-25,0	6,5	3,0
Juni	538	-0,6	28	64,7	3203	1,0	31	82,4	6,0	1,1
Juli	488	-3,9	35	483,3	3251	2,7	58	544,4	6,7	1,7
August	514	-0,2	20	42,9	3252	3,0	39	-15,2	6,3	2,0
September	460	-8,7	7	-69,6	3165	2,0	22	-66,7	6,9	3,1
Oktober	371	9,1	9	80,0	3101	3,2	9	-76,3	8,4	1,0
November	415	51,5	13	44,4	3107	5,2	27	22,7	7,5	2,1
Dezember	273	13,8	5	-44,4	2886	-0,2	9	-10,0	10,6	1,8

Monate	Summe Ankünfte Wickede (Ruhr)				Summe Übernachtungen Wickede (Ruhr)				Ø Aufenthaltsdauer	Ø Aufenthaltsdauer Ausland
	alle Gäste	+/- %	Ausland	+/- %	alle Gäste	+/- %	Ausland	+/- %		
Jan	236	-1,3	11	120,0	2.669	-7,4	17	-	11,3	1,5
Jan-Feb	508	0,0	20	150,0	5.477	-0,8	48	-	10,8	2,4
Jan-Mär	782	-8,4	24	50,0	8.498	-0,9	58	-	10,9	2,4
Jan-Apr	1.159	-0,7	45	95,7	11.486	0,0	99	-	9,9	2,2
Jan-Mai	1.640	-5,5	50	35,1	14.592	-0,7	114	-	8,9	2,3
Jan-Jun	2.178	-4,3	78	44,4	17.795	-0,4	145	-	8,2	1,9
Jan-Jul	2.666	-4,2	113	88,3	21.046	0,1	203	-	7,9	1,8
Jan-Aug	3.180	-3,6	133	79,7	24.298	0,4	242	-	7,6	1,8
Jan-Sep	3.640	-4,3	140	44,3	27.463	0,6	264	-	7,5	1,9
Jan-Okt	4.011	-3,2	149	46,0	30.564	0,9	273	-	7,6	1,8
Jan-Nov	4.426	0,2	162	45,9	33.671	1,3	300	-	7,6	1,9
Jan-Dez	4.699	0,9	167	39,1	36.557	1,1	309	-	7,8	1,9



## Übersicht der Kommunen aus dem Hochsauerlandkreis

### Arnsberg, Stadt

Monate	Ankünfte Arnsberg, Stadt				Übernachtungen Arnsberg, Stadt				Ø Aufenthaltsdauer	Ø Aufenthaltsdauer Ausland
	alle Gäste	+/- %	Ausland	+/- %	alle Gäste	+/- %	Ausland	+/- %		
Januar	5.504	19,3	555	90,7	14.860	6,8	866	32,2	2,7	1,6
Februar	6.669	51,0	539	24,8	16.778	28,1	769	-17,3	2,5	1,4
März	5.466	-14,3	407	-13,6	16.288	-13,6	875	-21,9	3,0	2,1
April	5.956	-0,8	546	42,6	15.688	12,8	1.154	46,8	2,6	2,1
Mai	7.955	-1,6	473	-28,2	15.981	-12,6	942	-26,0	2,0	2,0
Juni	7.804	1,7	581	29,4	16.914	6,1	1.396	29,3	2,2	2,4
Juli	7.347	16,0	650	38,9	14.656	5,0	1.306	46,4	2,0	2,0
August	8.515	1,1	650	23,1	16.294	-7,7	1.434	33,5	1,9	2,2
September	7.609	-1,6	480	-6,6	18.942	5,8	1.244	5,2	2,5	2,6
Oktober	7.315	8,6	481	-8,0	16.647	6,5	1.211	-1,6	2,3	2,5
November	6.572	9,7	563	25,1	17.450	20,1	1.274	61,5	2,7	2,3
Dezember	5.391	2,1	419	-11,6	13.837	0,9	925	-4,0	2,6	2,2

Monate	Summe Ankünfte Arnsberg, Stadt				Summe Übernachtungen Arnsberg, Stadt				Ø Aufenthaltsdauer	Ø Aufenthaltsdauer Ausland
	alle Gäste	+/- %	Ausland	+/- %	alle Gäste	+/- %	Ausland	+/- %		
Jan	5.504	19,3	555	90,7	14.860	6,8	866	32,2	2,7	1,6
Jan-Feb	12.173	34,8	1.094	51,3	31.638	17,1	1.635	3,2	2,6	1,5
Jan-Mär	17.639	14,5	1.501	25,7	47.926	4,5	2.510	-7,2	2,7	1,7
Jan-Apr	23.595	10,2	2.047	29,8	63.614	6,4	3.664	4,9	2,7	1,8
Jan-Mai	31.550	7,0	2.520	12,7	79.595	2,0	4.606	-3,3	2,5	1,8
Jan-Jun	39.354	5,9	3.101	15,5	96.509	2,7	6.002	2,7	2,5	1,9
Jan-Jul	46.701	7,3	3.751	19,0	111.165	3,0	7.308	8,5	2,4	1,9
Jan-Aug	55.216	6,3	4.401	19,6	127.459	1,5	8.742	11,9	2,3	2,0
Jan-Sep	62.825	5,3	4.881	16,4	146.401	2,0	9.986	11,0	2,3	2,0
Jan-Okt	70.140	5,6	5.362	13,7	163.048	2,5	11.197	9,5	2,3	2,1
Jan-Nov	76.712	6,0	5.925	14,7	180.498	3,9	12.471	13,2	2,4	2,1
Jan-Dez	82.103,0	5,7	6.344	12,5	194.335	3,7	13.396	11,9	2,4	2,1

### Bestwig

Monate	Ankünfte Bestwig				Übernachtungen Bestwig				Ø Aufenthaltsdauer	Ø Aufenthaltsdauer Ausland
	alle Gäste	+/- %	Ausland	+/- %	alle Gäste	+/- %	Ausland	+/- %		
Januar	1.638	15,1	150	138,1	4.547	-12,9	427	157,2	2,8	2,8
Februar	1.793	18,7	91	-28,3	5.965	5,1	372	-16,6	3,3	4,1
März	2.000	-10,1	42	-19,2	6.856	22,6	86	-20,4	3,4	2,0
April	2.723	-4,3	89	-13,6	7.624	-14,2	210	-30,7	2,8	2,4
Mai	3.610	-4,6	173	3,6	10.114	3,4	557	2,8	2,8	3,2
Juni	3.272	1,5	107	-1,8	8.780	6,9	314	-10,5	2,7	2,9
Juli	3.411	-12,4	145	-39,6	10.121	-9,5	693	-21,4	3,0	4,8
August	3.830	-7,4	249	-21,0	10.695	-3,3	1.159	-24,8	2,8	4,7
September	3.986	12,3	81	-35,2	9.744	9,7	252	-43,4	2,4	3,1
Oktober	2.975	2,5	71	-26,0	8.939	-0,9	238	-20,7	3,0	3,4
November	1.854	6,5	54	25,6	6.396	10,8	103	51,5	3,4	1,9
Dezember	1.200	-9,1	67	-32,3	3.694	-21,3	225	-38,5	3,1	3,4

Monate	Summe Ankünfte Bestwig				Summe Übernachtungen Bestwig				Ø Aufenthaltsdauer	Ø Aufenthaltsdauer Ausland
	alle Gäste	+/- %	Ausland	+/- %	alle Gäste	+/- %	Ausland	+/- %		
Jan	1.638	15,1	150	138,1	4.547	-12,9	427	157,2	2,8	2,8
Jan-Feb	3.431	17,0	241	26,9	10.512	-3,5	799	30,5	3,1	3,3
Jan-Mär	5.431	5,3	283	17,0	17.368	5,3	885	22,9	3,2	3,1
Jan-Apr	8.154	1,9	372	7,9	24.992	-1,5	1.095	7,0	3,1	2,9
Jan-Mai	11.764	-0,2	545	6,5	35.106	-0,1	1.652	5,6	3,0	3,0
Jan-Jun	15.036	0,2	652	5,0	43.886	1,2	1.966	2,6	2,9	3,0
Jan-Jul	18.447	-2,4	797	-7,4	54.007	-1,0	2.659	-5,0	2,9	3,3
Jan-Aug	22.277	-3,3	1.046	-11,1	64.702	-1,4	3.818	-12,0	2,9	3,7
Jan-Sep	26.263	-1,2	1.127	-13,4	74.446	-0,1	4.070	-14,9	2,8	3,6
Jan-Okt	29.238	-0,9	1.198	-14,2	83.385	-0,2	4.308	-15,3	2,9	3,6
Jan-Nov	31.092	-0,5	1.252	-13,1	89.781	0,6	4.411	-14,4	2,9	3,5
Jan-Dez	32.292	-0,8	1.319	-14,3	93.475	-0,5	4.636	-16,0	2,9	3,5

# Übersicht der Kommunen aus dem Hochsauerlandkreis



**Brilon, Stadt**

Monate	Ankünfte Brilon, Stadt				Übernachtungen Brilon, Stadt				Ø Aufenthaltsdauer	Ø Aufenthaltsdauer Ausland
	alle Gäste	+/- %	Ausland	+/- %	alle Gäste	+/- %	Ausland	+/- %		
Januar	3.779	-1,7	941	83,4	12.942	4,8	2.698	126,7	3,4	2,9
Februar	4.057	-1,4	1.001	45,5	13.430	12,2	3.387	153,9	3,3	3,4
März	3.809	-5,1	721	56,1	12.324	-2,0	2.306	144,8	3,2	3,2
April	5.097	-10,7	974	-9,8	15.554	-17,8	2.963	-13,5	3,1	3,0
Mai	6.912	0,2	1.454	9,1	20.682	2,8	4.695	22,5	3,0	3,2
Juni	6.288	2,3	1.540	9,3	18.121	-3,4	5.016	12,5	2,9	3,3
Juli	5.269	-3,0	1.387	2,4	23.815	-1,9	5.164	-6,1	4,5	3,7
August	6.782	1,7	1.883	29,9	24.127	-0,4	7.751	50,7	3,6	4,1
September	6.698	-7,9	1.437	4,3	20.073	-1,6	4.730	4,2	3,0	3,3
Oktober	5.580	2,9	927	-1,9	21.467	8,1	3.415	6,4	3,8	3,7
November	4.191	15,4	811	37,9	13.593	21,0	2.486	41,3	3,2	3,1
Dezember	3.949	11,0	861	9,8	14.084	10,7	2.776	6,4	3,6	3,2

Monate	Summe Ankünfte Brilon, Stadt				Summe Übernachtungen Brilon, Stadt				Ø Aufenthaltsdauer	Ø Aufenthaltsdauer Ausland
	alle Gäste	+/- %	Ausland	+/- %	alle Gäste	+/- %	Ausland	+/- %		
Jan	3.779	-1,7	941	83,4	12.942	4,8	2.698	126,7	3,4	2,9
Jan-Feb	7.836	-1,5	1.942	61,7	26.372	8,4	6.085	141,1	3,4	3,1
Jan-Mär	11.645	-2,7	2.663	60,1	38.696	4,9	8.391	142,1	3,3	3,2
Jan-Apr	16.742	-5,3	3.637	32,6	54.250	-2,8	11.354	64,8	3,2	3,1
Jan-Mai	23.654	-3,8	5.091	24,9	74.932	-1,3	16.049	49,7	3,2	3,2
Jan-Jun	29.942	-2,5	6.631	20,9	93.053	-1,7	21.065	38,7	3,1	3,2
Jan-Jul	35.211	-2,6	8.018	17,2	116.868	-1,8	26.229	26,8	3,3	3,3
Jan-Aug	41.993	-1,9	9.901	19,5	140.995	-1,5	33.980	31,6	3,4	3,4
Jan-Sep	48.691	-2,8	11.338	17,3	161.068	-1,5	38.710	27,5	3,3	3,4
Jan-Okt	54.271	-2,3	12.265	15,6	182.535	-0,5	42.125	25,5	3,4	3,4
Jan-Nov	58.462	-1,2	13.076	16,8	196.128	0,7	44.611	26,3	3,4	3,4
Jan-Dez	62.411	-0,5	13.937	16,3	210.212	1,4	47.387	24,9	3,4	3,4

**Eislohe (Sauerland)**

Monate	Ankünfte Eislohe (Sauerland)				Übernachtungen Eislohe (Sauerland)				Ø Aufenthaltsdauer	Ø Aufenthaltsdauer Ausland
	alle Gäste	+/- %	Ausland	+/- %	alle Gäste	+/- %	Ausland	+/- %		
Januar	2.225	19,0	54	1,9	11.271	4,7	111	-5,9	5,1	2,1
Februar	2.645	-0,8	60	-24,1	11.223	-0,7	228	32,6	4,2	3,8
März	3.133	7,6	52	-18,8	11.674	-11,9	161	2,5	3,7	3,1
April	3.050	-10,5	75	-33,6	12.699	-5,9	206	-38,1	4,2	2,7
Mai	4.052	-5,4	125	-40,5	15.709	-6,2	370	-35,2	3,9	3,0
Juni	3.385	-9,4	150	-8,5	14.641	7,7	472	6,3	4,3	3,1
Juli	3.167	-0,2	156	6,1	11.605	8,1	627	21,0	3,7	4,0
August	3.490	-14,7	186	17,7	13.214	-22,5	682	-2,7	3,8	3,7
September	3.921	-0,2	217	47,6	15.766	17,3	565	38,8	4,0	2,6
Oktober	3.827	4,6	129	-3,7	14.471	-3,4	438	-6,4	3,8	3,4
November	2.870	8,9	69	86,5	12.787	5,0	241	99,2	4,5	3,5
Dezember	1.869	-20,5	94	13,3	9.279	-8,1	271	-0,4	5,0	2,9

Monate	Summe Ankünfte Eislohe (Sauerland)				Summe Übernachtungen Eislohe (Sauerland)				Ø Aufenthaltsdauer	Ø Aufenthaltsdauer Ausland
	alle Gäste	+/- %	Ausland	+/- %	alle Gäste	+/- %	Ausland	+/- %		
Jan	2.225	19,0	54	1,9	11.271	4,7	111	-5,9	5,1	2,1
Jan-Feb	4.870	7,4	114	-13,7	22.494	1,9	339	16,9	4,6	3,0
Jan-Mär	8.003	7,5	166	-15,3	34.168	-3,3	500	11,9	4,3	3,0
Jan-Apr	11.053	1,8	241	-22,0	46.867	-4,0	706	-9,5	4,2	2,9
Jan-Mai	15.105	-0,2	366	-29,5	62.576	-4,6	1.076	-20,3	4,1	2,9
Jan-Jun	18.490	-2,0	516	-24,5	77.217	-2,4	1.548	-13,8	4,2	3,0
Jan-Jul	21.657	-1,8	672	-19,0	88.822	-1,2	2.175	-6,0	4,1	3,2
Jan-Aug	25.147	-3,8	858	-13,2	102.036	-4,6	2.857	-5,2	4,1	3,3
Jan-Sep	29.068	-3,3	1.075	-5,3	117.802	-2,1	3.422	0,0	4,1	3,2
Jan-Okt	32.895	-2,5	1.204	-5,1	132.273	-2,3	3.860	-0,7	4,0	3,2
Jan-Nov	35.765	-1,6	1.273	-2,5	145.060	-1,7	4.101	2,3	4,1	3,2
Jan-Dez	37.634	-2,8	1.367	-1,6	154.339	-2,1	4.372	2,1	4,1	3,2

**Hallenberg, Stadt**

Monate	Ankünfte Hallenberg, Stadt				Übernachtungen Hallenberg, Stadt				Ø Aufenthaltsdauer	Ø Aufenthaltsdauer Ausland
	alle Gäste	+/- %	Ausland	+/- %	alle Gäste	+/- %	Ausland	+/- %		
Januar	2.434	6,8	435	5,8	5.177	1,9	1.016	8,5	2,1	2,3
Februar	2.352	-7,6	535	-23,2	5.419	-9,0	1.494	-18,1	2,3	2,8
März	2.042	14,9	223	13,8	4.481	20,0	547	10,5	2,2	2,5
April	1.908	-11,4	213	-51,8	3.910	-27,3	644	-49,6	2,0	3,0
Mai	2.671	8,5	562	9,8	6.335	3,6	1.495	-2,8	2,4	2,7
Juni	2.226	-15,5	392	-28,5	5.109	-18,4	1.168	-28,3	2,3	3,0
Juli	1.744	-12,6	352	10,3	4.012	-19,9	1.012	-6,6	2,3	2,9
August	2.617	3,4	447	-14,5	6.430	1,4	1.472	-14,8	2,5	3,3
September	2.729	-1,7	603	2,4	6.227	-5,6	1.755	-1,2	2,3	2,9
Oktober	2.446	10,5	398	15,7	5.775	5,6	1.143	14,1	2,4	2,9
November	1.986	-7,1	202	-9,0	4.280	-4,9	573	-3,7	2,2	2,8
Dezember	1.835	-11,9	255	-23,7	4.501	-10,6	648	-31,2	2,5	2,5

Monate	Summe Ankünfte Hallenberg, Stadt				Summe Übernachtungen Hallenberg, Stadt				Ø Aufenthaltsdauer	Ø Aufenthaltsdauer Ausland
	alle Gäste	+/- %	Ausland	+/- %	alle Gäste	+/- %	Ausland	+/- %		
Jan	2.434	6,8	435	5,8	5.177	1,9	1.016	8,5	2,1	2,3
Jan-Feb	4.786	-0,8	970	-12,4	10.596	-4,0	2.510	-9,1	2,2	2,6
Jan-Mär	6.828	3,4	1.193	-8,5	15.077	2,1	3.057	-6,1	2,2	2,6
Jan-Apr	8.736	-0,2	1.406	-19,5	18.987	-5,8	3.701	-18,4	2,2	2,6
Jan-Mai	11.407	1,7	1.968	-12,8	25.322	-3,6	5.196	-14,4	2,2	2,6
Jan-Jun	13.633	-1,6	2.360	-15,9	30.431	-6,4	6.364	-17,4	2,2	2,7
Jan-Jul	15.377	-3,0	2.712	-13,2	34.443	-8,2	7.376	-16,0	2,2	2,7
Jan-Aug	17.994	-2,1	3.159	-13,4	40.873	-6,8	8.848	-15,8	2,3	2,8
Jan-Sep	20.723	-2,0	3.762	-11,2	47.100	-6,7	10.603	-13,7	2,3	2,8
Jan-Okt	23.169	-0,8	4.160	-9,2	52.875	-5,5	11.746	-11,6	2,3	2,8
Jan-Nov	25.155	-1,4	4.362	-9,2	57.155	-5,4	12.319	-11,3	2,3	2,8
Jan-Dez	26.990	-2,2	4.617	-10,1	61.656	-5,8	12.967	-12,5	2,3	2,8

**Marsberg, Stadt**

Monate	Ankünfte Marsberg, Stadt				Übernachtungen Marsberg, Stadt				Ø Aufenthaltsdauer	Ø Aufenthaltsdauer Ausland
	alle Gäste	+/- %	Ausland	+/- %	alle Gäste	+/- %	Ausland	+/- %		
Januar	624	-3,3	16	-11,1	1.363	-6,1	24	-25,0	2,2	1,5
Februar	614	-4,2	8	-89,7	1.391	14,5	13	-92,5	2,3	1,6
März	997	62,4	22	10,0	2.049	94,6	44	-24,1	2,1	2,0
April	771	-11,6	13	-65,8	1.481	-13,1	15	-81,9	1,9	1,2
Mai	1.292	18,4	18	-59,1	2.829	18,5	32	-68,9	2,2	1,8
Juni	1.236	-16,1	26	44,4	2.297	-41,0	81	84,1	1,9	3,1
Juli	1.309	5,3	25	150,0	5.610	87,6	53	96,3	4,3	2,1
August	1.687	21,8	30	87,5	5.781	41,6	62	100,0	3,4	2,1
September	1.031	-6,7	21	-22,2	2.088	10,2	50	-12,3	2,0	2,4
Oktober	979	27,6	30	100,0	2.115	35,9	54	125,0	2,2	1,8
November	674	5,3	12	-20,0	1.269	2,8	35	-2,8	1,9	2,9
Dezember	642	20,0	61	577,8	1.578	20,7	169	576,0	2,5	2,8

Monate	Summe Ankünfte Marsberg, Stadt				Summe Übernachtungen Marsberg, Stadt				Ø Aufenthaltsdauer	Ø Aufenthaltsdauer Ausland
	alle Gäste	+/- %	Ausland	+/- %	alle Gäste	+/- %	Ausland	+/- %		
Jan	624	-3,3	16	-11,1	1.363	-6,1	24	-25,0	2,2	1,5
Jan-Feb	1.238	-3,7	24	-74,9	2.754	3,3	37	-82,0	2,2	1,5
Jan-Mär	2.235	17,6	46	-60,2	4.803	29,1	81	-69,2	2,1	1,8
Jan-Apr	3.006	8,4	59	-61,6	6.284	15,9	96	-72,3	2,1	1,6
Jan-Mai	4.298	11,2	77	-61,0	9.113	16,7	128	-71,5	2,1	1,7
Jan-Jun	5.534	3,7	103	-52,2	11.410	-2,5	209	-57,6	2,1	2,0
Jan-Jul	6.843	4,0	128	-43,3	17.020	15,8	262	-49,6	2,5	2,0
Jan-Aug	8.530	7,1	158	-34,6	22.801	21,4	324	-41,2	2,7	2,1
Jan-Sep	9.561	5,4	179	-33,4	24.889	20,4	374	-38,5	2,6	2,1
Jan-Okt	10.540	7,1	209	-26,3	27.004	21,5	428	-32,3	2,6	2,0
Jan-Nov	11.214	7,0	221	-26,0	28.273	20,5	463	-30,7	2,5	2,1
Jan-Dez	11.856	7,7	282	-8,3	29.851	20,5	632	-8,8	2,5	2,2

**Medebach, Stadt**

Monate	Ankünfte Medebach, Stadt				Übernachtungen Medebach, Stadt				Ø Aufenthaltsdauer	Ausland
	alle Gäste	+/- %	Ausland	+/- %	alle Gäste	+/- %	Ausland	+/- %		
Januar	22.253	9,4	8.170	11,3	75.792	13,7	28.358	11,9	3,4	3,5
Februar	18.857	9,5	10.024	29,2	74.991	13,8	42.041	17,1	4,0	4,2
März	21.037	-1,4	2.753	-47,6	80.601	4,5	7.897	-45,6	3,8	2,9
April	23.434	16,6	2.934	-0,1	85.325	-4,7	17.996	7,0	3,6	6,1
Mai	25.408	12,4	5.959	47,2	91.778	14,8	19.766	36,5	3,6	3,3
Juni	18.563	-4,1	2.439	77,6	70.948	-3,1	10.841	55,0	3,8	4,4
Juli	19.090	12,0	3.596	-5,3	88.147	1,8	25.239	-6,0	4,6	7,0
August	18.011	15,5	6.288	5,8	89.638	-0,9	36.026	-10,4	5,0	5,7
September	20.801	0,4	2.174	-16,2	68.266	-7,2	9.558	-13,7	3,3	4,4
Oktober	19.642	-16,5	1.524	-45,9	89.718	-6,0	13.890	24,7	4,6	9,1
November	20.715	14,4	4.323	122,3	61.839	-0,7	9.057	31,8	3,0	2,1
Dezember	17.764	5,0	5.294	13,8	63.318	-4,2	21.005	6,6	3,6	4,0

Monate	Summe Ankünfte Medebach, Stadt				Summe Übernachtungen Medebach, Stadt				Ø Aufenthaltsdauer	Ausland
	alle Gäste	+/- %	Ausland	+/- %	alle Gäste	+/- %	Ausland	+/- %		
Jan	22.253	9,4	8.170	11,3	75.792	13,7	28.358	11,9	3,4	3,5
Jan-Feb	41.110	9,4	18.194	20,5	150.783	13,7	70.399	14,9	3,7	3,9
Jan-Mär	62.147	5,5	20.947	2,9	231.384	10,3	78.296	3,3	3,7	3,7
Jan-Apr	85.581	8,3	23.881	2,5	316.709	5,8	96.292	4,0	3,7	4,0
Jan-Mai	110.989	9,2	29.840	9,2	408.487	7,7	116.058	8,4	3,7	3,9
Jan-Jun	129.552	7,1	32.279	12,4	479.435	6,0	126.899	11,3	3,7	3,9
Jan-Jul	148.642	7,7	35.875	10,4	567.582	5,3	152.138	8,0	3,8	4,2
Jan-Aug	166.653	8,5	42.163	9,7	657.220	4,4	188.164	3,9	3,9	4,5
Jan-Sep	187.454	7,5	44.337	8,0	725.486	3,2	197.722	2,9	3,9	4,5
Jan-Okt	207.096	4,7	45.861	4,6	815.204	2,1	211.612	4,1	3,9	4,6
Jan-Nov	227.811	5,5	50.184	9,6	877.043	1,9	220.669	5,0	3,8	4,4
Jan-Dez	245.575	5,5	55.478	9,9	940.361	1,5	241.674	5,1	3,8	4,4

**Meschede, Stadt**

Monate	Ankünfte Meschede, Stadt				Übernachtungen Meschede, Stadt				Ø Aufenthaltsdauer	Ausland
	alle Gäste	+/- %	Ausland	+/- %	alle Gäste	+/- %	Ausland	+/- %		
Januar	4.318	25,6	471	51,9	8.770	10,0	761	-33,7	2,0	1,6
Februar	4.641	21,5	399	-19,4	9.491	11,2	855	-48,3	2,0	2,1
März	4.822	13,7	235	-15,2	11.460	18,8	592	-40,9	2,4	2,5
April	5.484	3,6	524	2,3	11.523	-16,6	1.381	-10,1	2,1	2,6
Mai	8.281	4,2	703	-11,0	18.540	4,1	1.832	-24,9	2,2	2,6
Juni	8.036	1,8	634	-6,6	16.493	6,0	1.395	-18,8	2,1	2,2
Juli	7.223	-5,2	1.040	7,2	19.197	0,1	2.791	1,8	2,7	2,7
August	8.070	-3,1	912	-2,3	19.216	2,0	2.768	-17,1	2,4	3,0
September	6.914	-22,0	670	-25,4	13.416	-17,4	1.463	-28,0	1,9	2,2
Oktober	5.655	-0,5	399	-8,7	13.277	-6,9	881	-34,7	2,3	2,2
November	4.263	-1,5	318	29,8	8.881	8,7	680	-20,7	2,1	2,1
Dezember	3.541	0,1	304	25,6	8.142	2,7	691	5,8	2,3	2,3

Monate	Summe Ankünfte Meschede, Stadt				Summe Übernachtungen Meschede, Stadt				Ø Aufenthaltsdauer	Ausland
	alle Gäste	+/- %	Ausland	+/- %	alle Gäste	+/- %	Ausland	+/- %		
Jan	4.318	25,6	471	51,9	8.770	10,0	761	-33,7	2,0	1,6
Jan-Feb	8.959	23,4	870	8,1	18.261	10,6	1.616	-42,3	2,0	1,9
Jan-Mär	13.781	19,8	1.105	2,1	29.721	13,6	2.208	-41,9	2,2	2,0
Jan-Apr	19.265	14,7	1.629	2,2	41.244	3,2	3.589	-32,8	2,1	2,2
Jan-Mai	27.546	11,3	2.332	-2,2	59.784	3,5	5.421	-30,3	2,2	2,3
Jan-Jun	35.582	9,0	2.966	-3,2	76.277	4,0	6.816	-28,2	2,1	2,3
Jan-Jul	42.805	6,3	4.006	-0,7	95.474	3,2	9.607	-21,5	2,2	2,4
Jan-Aug	50.875	4,7	4.918	-1,0	114.690	3,0	12.375	-20,6	2,3	2,5
Jan-Sep	57.789	0,6	5.588	-4,7	128.106	0,4	13.838	-21,4	2,2	2,5
Jan-Okt	63.444	0,5	5.987	-5,0	141.383	-0,3	14.719	-22,4	2,2	2,5
Jan-Nov	67.707	0,4	6.305	-3,7	150.264	0,2	15.399	-22,3	2,2	2,4
Jan-Dez	71.248	0,4	6.609	-2,7	158.406	0,3	16.090	-21,4	2,2	2,4

**Olsberg, Stadt**

Monate	Ankünfte Olsberg, Stadt				Übernachtungen Olsberg, Stadt				Ø Aufenthaltsdauer	Ausland
	alle Gäste	+/- %	Ausland	+/- %	alle Gäste	+/- %	Ausland	+/- %		
Januar	3.511	3,2	835	25,2	8.077	-10,5	1.995	-7,5	2,3	2,4
Februar	3.918	-7,1	1.012	-8,5	9.805	-0,6	3.098	-3,6	2,5	3,1
März	3.882	7,6	347	-30,3	8.509	4,0	762	-27,4	2,2	2,2
April	4.377	-1,4	690	93,3	9.270	-17,7	1.711	64,4	2,1	2,5
Mai	5.202	2,4	466	-20,5	12.225	-1,0	1.480	-6,2	2,4	3,2
Juni	4.942	-3,6	483	32,3	12.398	4,3	1.362	59,5	2,5	2,8
Juli	4.247	-3,0	645	-11,6	11.298	-6,7	1.950	-18,8	2,7	3,0
August	4.647	-13,3	784	12,8	12.266	-8,7	2.367	4,9	2,6	3,0
September	5.257	-8,3	555	30,3	11.503	-12,6	1.575	38,6	2,2	2,8
Oktober	5.066	-2,0	565	15,8	12.240	-6,4	1.517	-3,7	2,4	2,7
November	3.801	11,4	133	-7,0	8.350	10,5	332	-8,3	2,2	2,5
Dezember	2.963	-15,1	369	-45,3	8.219	-10,7	1.007	-39,2	2,8	2,7

Monate	Summe Ankünfte Olsberg, Stadt				Summe Übernachtungen Olsberg, Stadt				Ø Aufenthaltsdauer	Ausland
	alle Gäste	+/- %	Ausland	+/- %	alle Gäste	+/- %	Ausland	+/- %		
Jan	3.511	3,2	835	25,2	8.077	-10,5	1.995	-7,5	2,3	2,4
Jan-Feb	7.429	-2,5	1.847	4,2	17.882	-5,3	5.093	-5,2	2,4	2,8
Jan-Mär	11.311	0,7	2.194	-3,4	26.391	-2,5	5.855	-8,8	2,3	2,7
Jan-Apr	15.688	0,1	2.884	9,8	35.661	-7,0	7.566	1,4	2,3	2,6
Jan-Mai	20.890	0,7	3.350	4,2	47.886	-5,5	9.046	0,1	2,3	2,7
Jan-Jun	25.832	-0,2	3.833	7,1	60.284	-3,7	10.408	5,2	2,3	2,7
Jan-Jul	30.079	-0,6	4.478	3,9	71.582	-4,1	12.358	0,5	2,4	2,8
Jan-Aug	34.726	-2,5	5.262	5,2	83.848	-4,8	14.725	1,2	2,4	2,8
Jan-Sep	39.983	-3,3	5.817	7,1	95.351	-5,8	16.300	3,9	2,4	2,8
Jan-Okt	45.049	-3,1	6.382	7,8	107.591	-5,9	17.817	3,2	2,4	2,8
Jan-Nov	48.850	-2,2	6.515	7,5	115.941	-4,9	18.149	3,0	2,4	2,8
Jan-Dez	51.813	-3,0	6.884	2,2	124.160	-5,3	19.156	-0,6	2,4	2,8

**Schmallenberg, Stadt**

Monate	Ankünfte Schmallenberg, Stadt				Übernachtungen Schmallenberg, Stadt				Ø Aufenthaltsdauer	Ausland
	alle Gäste	+/- %	Ausland	+/- %	alle Gäste	+/- %	Ausland	+/- %		
Januar	12.792	-6,0	1.893	-9,8	47.391	-5,3	5.919	0,6	3,7	3,1
Februar	14.558	-7,7	2.957	-18,3	51.611	-3,6	9.482	-9,6	3,5	3,2
März	14.452	-1,9	1.558	-10,8	54.392	7,8	4.657	-8,5	3,8	3,0
April	14.114	-7,9	2.059	-5,0	56.918	-12,2	6.169	-9,1	4,0	3,0
Mai	16.796	2,0	2.699	3,3	66.654	0,4	8.395	0,5	4,0	3,1
Juni	14.420	-0,7	2.229	11,7	55.769	-7,9	7.051	2,1	3,9	3,2
Juli	14.525	3,5	2.341	12,3	65.493	-2,7	8.154	13,8	4,5	3,5
August	17.102	10,0	2.460	-11,2	70.591	3,1	8.813	-15,7	4,1	3,6
September	15.594	-8,9	2.225	2,1	58.351	-6,5	7.029	-4,0	3,7	3,2
Oktober	18.149	6,1	2.509	26,6	70.891	-0,3	6.977	16,4	3,9	2,8
November	12.704	4,9	1.260	-4,1	44.426	6,2	3.829	12,2	3,5	3,0
Dezember	11.740	3,9	1.512	8,3	44.458	-0,2	4.425	-13,8	3,8	2,9

Monate	Summe Ankünfte Schmallenberg, Stadt				Summe Übernachtungen Schmallenberg, Stadt				Ø Aufenthaltsdauer	Ausland
	alle Gäste	+/- %	Ausland	+/- %	alle Gäste	+/- %	Ausland	+/- %		
Jan	12.792	-6,0	1.893	-9,8	47.391	-5,3	5.919	0,6	3,7	3,1
Jan-Feb	27.350	-6,9	4.850	-15,2	99.002	-4,4	15.401	-5,9	3,6	3,2
Jan-Mär	41.802	-5,2	6.408	-14,2	153.394	-0,4	20.058	-6,5	3,7	3,1
Jan-Apr	55.916	-5,9	8.467	-12,1	210.312	-3,9	26.227	-7,2	3,8	3,1
Jan-Mai	72.712	-4,2	11.166	-8,8	276.966	-2,9	34.622	-5,4	3,8	3,1
Jan-Jun	87.132	-3,6	13.395	-5,9	332.735	-3,8	41.673	-4,2	3,8	3,1
Jan-Jul	101.657	-2,7	15.736	-3,6	398.228	-3,6	49.827	-1,7	3,9	3,2
Jan-Aug	118.759	-1,0	18.196	-4,7	468.819	-2,7	58.640	-4,1	3,9	3,2
Jan-Sep	134.353	-2,0	20.421	-4,0	527.170	-3,1	65.669	-4,1	3,9	3,2
Jan-Okt	152.502	-1,1	22.930	-1,4	598.061	-2,8	72.646	-2,4	3,9	3,2
Jan-Nov	165.206	-0,7	24.190	-1,5	642.487	-2,2	76.475	-1,8	3,9	3,2
Jan-Dez	176.946	-0,4	25.702	-1,0	686.945	-2,1	80.900	-2,5	3,9	3,1



**Sundern (Sauerland), Stadt**

Monate	Ankünfte Sundern (Sauerland), Stadt				Übernachtungen Sundern (Sauerland), Stadt				Ø Aufenthaltsdauer	
	alle Gäste	+/- %	Ausland	+/- %	alle Gäste	+/- %	Ausland	+/- %	Ø Aufenthaltsdauer	Ausland
Januar	4.789	-9,3	261	-11,8	9.465	-11,8	499	-19,0	2,0	1,9
Februar	6.219	-2,4	411	2,0	13.969	3,1	1.371	20,2	2,2	3,3
März	7.323	-11,0	318	-33,1	17.301	-5,8	1.245	-24,3	2,4	3,9
April	8.559	9,9	435	-11,6	18.956	-5,5	1.684	-2,5	2,2	3,9
Mai	9.866	1,2	526	-17,9	22.818	-2,1	2.012	-11,7	2,3	3,8
Juni	10.246	0,8	577	-9,6	24.371	1,2	1.876	-11,2	2,4	3,3
Juli	9.208	6,8	757	9,9	27.032	2,8	2.711	17,5	2,9	3,6
August	11.076	-0,3	843	2,1	28.402	6,0	2.851	0,9	2,6	3,4
September	10.482	-3,8	575	-21,3	23.237	-5,0	1.560	-36,0	2,2	2,7
Oktober	9.110	-0,4	476	-41,2	23.828	3,2	1.721	-40,3	2,6	3,6
November	7.738	21,9	297	-10,3	17.454	27,2	1.847	14,2	2,3	6,2
Dezember	4.702	-1,1	273	2,6	11.286	8,3	1.210	51,1	2,4	4,4

Monate	Summe Ankünfte Sundern (Sauerland), Stadt				Summe Übernachtungen Sundern (Sauerland), St				Ø Aufenthaltsdauer	
	alle Gäste	+/- %	Ausland	+/- %	alle Gäste	+/- %	Ausland	+/- %	Ø Aufenthaltsdauer	Ausland
Jan	4.789	-9,3	261	-11,8	9.465	-11,8	499	-19,0	2,0	1,9
Jan-Feb	11.008	-5,5	672	-3,8	23.434	-3,5	1.870	6,5	2,1	2,8
Jan-Mär	18.331	-7,8	990	-15,7	40.735	-4,5	3.115	-8,4	2,2	3,1
Jan-Apr	26.890	-2,8	1.425	-14,5	59.691	-4,8	4.799	-6,4	2,2	3,4
Jan-Mai	36.756	-1,8	1.951	-15,4	82.509	-4,1	6.811	-8,0	2,2	3,5
Jan-Jun	47.002	-1,2	2.528	-14,2	106.880	-2,9	8.687	-8,7	2,3	3,4
Jan-Jul	56.210	0,0	3.285	-9,6	133.912	-1,8	11.398	-3,6	2,4	3,5
Jan-Aug	67.286	0,0	4.128	-7,4	162.314	-0,5	14.249	-2,8	2,4	3,5
Jan-Sep	77.768	-0,6	4.703	-9,4	185.551	-1,1	15.809	-7,5	2,4	3,4
Jan-Okt	86.878	-0,5	5.179	-13,7	209.379	-0,6	17.530	-12,2	2,4	3,4
Jan-Nov	94.616	1,0	5.476	-13,5	226.833	1,1	19.377	-10,3	2,4	3,5
Jan-Dez	99.318	0,9	5.749	-12,9	238.119	1,4	20.587	-8,1	2,4	3,6

**Winterberg, Stadt**

Monate	Ankünfte Winterberg, Stadt				Übernachtungen Winterberg, Stadt				Ø Aufenthaltsdauer	
	alle Gäste	+/- %	Ausland	+/- %	alle Gäste	+/- %	Ausland	+/- %	Ø Aufenthaltsdauer	Ausland
Januar	38.949	4,7	17.105	-0,7	109.917	-10,2	51.039	-10,0	2,8	3,0
Februar	37.031	-16,6	20.965	-21,6	125.209	-13,2	74.411	-15,2	3,4	3,5
März	22.463	-5,8	6.846	-34,4	72.224	-9,9	23.214	-39,1	3,2	3,4
April	20.052	-15,2	6.287	1,2	61.084	-23,7	20.265	-5,0	3,0	3,2
Mai	31.530	14,1	8.161	13,7	94.509	9,4	30.060	14,4	3,0	3,7
Juni	23.693	-0,6	6.885	2,2	72.795	-1,3	25.897	5,0	3,1	3,8
Juli	28.792	5,7	9.337	0,5	105.073	6,6	39.689	-3,8	3,6	4,3
August	37.149	21,0	14.430	34,5	137.087	24,7	69.429	32,8	3,7	4,8
September	31.177	5,0	8.154	4,8	93.472	9,2	31.389	6,6	3,0	3,8
Oktober	36.159	6,2	8.211	6,9	118.823	10,8	29.558	9,6	3,3	3,6
November	23.807	34,4	5.913	40,8	68.694	27,1	19.268	20,7	2,9	3,3
Dezember	32.588	-7,0	12.492	-7,4	100.035	1,7	42.827	1,2	3,1	3,4

Monate	Summe Ankünfte Winterberg, Stadt				Summe Übernachtungen Winterberg, Stadt				Ø Aufenthaltsdauer	
	alle Gäste	+/- %	Ausland	+/- %	alle Gäste	+/- %	Ausland	+/- %	Ø Aufenthaltsdauer	Ausland
Jan	38.949	4,7	17.105	-0,7	109.917	-10,2	51.039	-10,0	2,8	3,0
Jan-Feb	75.980	-6,9	38.070	-13,4	235.126	-11,8	125.450	-13,2	3,1	3,3
Jan-Mär	98.443	-6,6	44.916	-17,4	307.350	-11,4	148.664	-18,6	3,1	3,3
Jan-Apr	118.495	-8,2	51.203	-15,5	368.434	-13,7	168.929	-17,2	3,1	3,3
Jan-Mai	150.025	-4,3	59.364	-12,4	462.943	-9,8	198.989	-13,6	3,1	3,4
Jan-Jun	173.718	-3,8	66.249	-11,1	535.738	-8,7	224.886	-11,8	3,1	3,4
Jan-Jul	202.510	-2,5	75.586	-9,8	640.811	-6,5	264.575	-10,6	3,2	3,5
Jan-Aug	239.659	0,5	90.016	-4,8	777.898	-2,2	334.004	-4,1	3,2	3,7
Jan-Sep	270.836	1,0	98.170	-4,1	871.370	-1,1	365.393	-3,3	3,2	3,7
Jan-Okt	306.995	1,6	106.381	-3,3	990.193	0,2	394.951	-2,4	3,2	3,7
Jan-Nov	330.802	3,4	112.294	-1,7	1.058.887	1,6	414.219	-1,6	3,2	3,7
Jan-Dez	363.390	2,4	124.786	-2,3	1.158.922	1,6	457.046	-1,3	3,2	3,7



**Übersicht der Kommunen  
aus dem Kreis Olpe**

## Übersicht der Kommunen aus dem Kreis Olpe

### Attendorn, Stadt

Monate	Ankünfte Attendorn, Stadt				Übernachtungen Attendorn, Stadt				Ø Aufenthaltsdauer	Ø Aufenthaltsdauer Ausland
	alle Gäste	+/- %	Ausland	+/- %	alle Gäste	+/- %	Ausland	+/- %		
Januar	3408	29,3	381	-1,0	6207	27,5	1292	23,0	1,8	3,4
Februar	4135	25,8	456	34,1	7367	25,5	1282	18,5	1,8	2,8
März	5372	45,0	589	38,3	9304	22,3	1023	-17,0	1,7	1,7
April	5487	12,8	721	15,7	9340	-11,6	1329	-38,0	1,7	1,8
Mai	6985	23,5	848	28,7	13255	-11,6	1657	-27,8	1,9	2,0
Juni	6450	-1,3	1108	30,4	11763	-15,7	2212	-3,1	1,8	2,0
Juli	6263	-2,2	906	12,8	11770	-23,8	1896	-39,1	1,9	2,1
August	6969	-7,4	838	-31,6	13069	-22,5	1905	-54,9	1,9	2,3
September	7293	-1,4	976	-4,2	12284	-14,3	1717	-24,7	1,7	1,8
Oktober	6142	-4,5	668	-1,0	11119	-11,3	1212	-25,7	1,8	1,8
November	5264	-0,8	573	-4,5	9216	-3,2	1093	-18,9	1,8	1,9
Dezember	4325	5,6	372	-20,2	8007	-1,1	687	-37,8	1,9	1,8

Monate	Summe Ankünfte Attendorn, Stadt				Summe Übernachtungen Attendorn, Stadt				Ø Aufenthaltsdauer	Ø Aufenthaltsdauer Ausland
	alle Gäste	+/- %	Ausland	+/- %	alle Gäste	+/- %	Ausland	+/- %		
Jan	3.408	29,3	381	-1,0	6.207	27,5	1.292	23,0	1,8	3,4
Jan-Feb	7.543	27,4	837	15,5	13.574	26,4	2.574	20,7	1,8	3,1
Jan-Mär	12.915	34,1	1.426	23,9	22.878	24,7	3.597	6,9	1,8	2,5
Jan-Apr	18.402	27,0	2.147	21,0	32.218	11,4	4.926	-10,6	1,8	2,3
Jan-Mai	25.387	26,0	2.995	23,1	45.473	3,6	6.583	-15,6	1,8	2,2
Jan-Jun	31.837	19,3	4.103	25,0	57.236	-1,1	8.795	-12,8	1,8	2,1
Jan-Jul	38.100	15,2	5.009	22,6	69.006	-5,9	10.691	-19,0	1,8	2,1
Jan-Aug	45.069	11,0	5.847	10,1	82.075	-9,0	12.596	-27,7	1,8	2,2
Jan-Sep	52.362	9,1	6.823	7,8	94.359	-9,7	14.313	-27,4	1,8	2,1
Jan-Okt	58.504	7,5	7.491	6,9	105.478	-9,9	15.525	-27,2	1,8	2,1
Jan-Nov	63.768	6,7	8.064	6,0	114.694	-9,4	16.618	-26,7	1,8	2,1
Jan-Dez	68.093,0	6,7	8.436	4,5	122.701	-8,9	17.305	-27,3	1,8	2,1

### Drolshagen, Stadt

Monate	Ankünfte Drolshagen, Stadt				Übernachtungen Drolshagen, Stadt				Ø Aufenthaltsdauer	Ø Aufenthaltsdauer Ausland
	alle Gäste	+/- %	Ausland	+/- %	alle Gäste	+/- %	Ausland	+/- %		
Januar	374	-2,6	37	-19,6	702	1,9	57	-52,9	1,9	1,5
Februar	411	-26,3	49	-41,0	750	-35,3	72	-75,3	1,8	1,5
März	1012	1,9	58	-34,8	3270	-3,5	100	-54,5	3,2	1,7
April	1006	-44,4	78	-40,0	2257	-52,7	147	-47,5	2,2	1,9
Mai	1962	-3,7	117	-40,9	5766	5,1	255	-46,3	2,9	2,2
Juni	1750	-28,2	174	-37,6	4483	-28,4	384	-46,8	2,6	2,2
Juli	2305	-16,4	216	-29,4	6717	-20,6	620	-33,0	2,9	2,9
August	2278	-4,4	218	-48,5	6553	-7,0	736	-61,2	2,9	3,4
September	1318	-42,3	109	-53,6	3506	-26,4	240	-49,4	2,7	2,2
Oktober	1126	-12,7	46	-40,3	3705	-6,5	67	-42,7	3,3	1,5
November	680	-24,0	45	-52,1	2177	-1,1	120	-35,8	3,2	2,7
Dezember	434	-18,1	32	-31,9	898	-7,2	71	-31,7	2,1	2,2

Monate	Summe Ankünfte Drolshagen, Stadt				Summe Übernachtungen Drolshagen, Stadt				Ø Aufenthaltsdauer	Ø Aufenthaltsdauer Ausland
	alle Gäste	+/- %	Ausland	+/- %	alle Gäste	+/- %	Ausland	+/- %		
Jan	374	-2,6	37	-19,6	702	1,9	57	-52,9	1,9	1,5
Jan-Feb	785	-16,6	86	-33,4	1.452	-21,4	129	-68,7	1,8	1,5
Jan-Mär	1.797	-7,1	144	-34,0	4.722	-9,8	229	-63,8	2,6	1,6
Jan-Apr	2.803	-25,1	222	-36,2	6.979	-30,3	376	-58,8	2,5	1,7
Jan-Mai	4.765	-17,6	339	-37,9	12.745	-17,7	631	-54,5	2,7	1,9
Jan-Jun	6.515	-20,7	513	-37,8	17.228	-20,8	1.015	-51,9	2,6	2,0
Jan-Jul	8.820	-19,6	729	-35,5	23.945	-20,8	1.635	-46,1	2,7	2,2
Jan-Aug	11.098	-16,9	947	-39,1	30.498	-18,2	2.371	-51,9	2,7	2,5
Jan-Sep	12.416	-20,6	1.056	-41,0	34.004	-19,1	2.611	-51,7	2,7	2,5
Jan-Okt	13.542	-20,0	1.102	-40,9	37.709	-18,0	2.678	-51,5	2,8	2,4
Jan-Nov	14.222	-20,2	1.147	-41,5	39.886	-17,2	2.798	-51,0	2,8	2,4
Jan-Dez	14.656	-20,2	1.179	-41,3	40.784	-17,0	2.869	-50,6	2,8	2,4

### Finntrop

Monate	Ankünfte Finntrop				Übernachtungen Finntrop				Ø Aufenthaltsdauer	Ø Aufenthaltsdauer Ausland
	alle Gäste	+/- %	Ausland	+/- %	alle Gäste	+/- %	Ausland	+/- %		
Januar	260	-35,5	15	-11,8	688	-33,8	27	-37,2	2,6	1,8
Februar	328	3,8	28	133,3	734	0,4	73	46,0	2,2	2,6
März	563	16,3	32	-15,8	1535	46,6	79	-6,0	2,7	2,5
April	678	3,8	86	79,2	2148	20,2	275	93,7	3,2	3,2
Mai	1049	16,9	113	-22,6	2742	19,7	362	-19,9	2,6	3,2
Juni	903	-12,6	122	-14,1	2796	3,9	447	-11,1	3,1	3,7
Juli	790	-12,1	164	-17,6	2905	-2,5	717	6,4	3,7	4,4
August	1034	4,7	257	13,7	3237	14,0	991	34,1	3,1	3,9
September	930	-1,6	134	-5,0	2270	4,8	352	-13,9	2,4	2,6
Oktober	567	-17,9	45	-28,6	1732	-10,2	134	-28,0	3,1	3,0
November	491	2,1	28	-3,4	1038	2,7	77	8,5	2,1	2,8
Dezember	343	-25,9	24	-45,5	871	-33,1	57	-41,2	2,5	2,4

Monate	Summe Ankünfte Finntrop				Summe Übernachtungen Finntrop				Ø Aufenthaltsdauer	Ø Aufenthaltsdauer Ausland
	alle Gäste	+/- %	Ausland	+/- %	alle Gäste	+/- %	Ausland	+/- %		
Jan	260	-35,5	15	-11,8	688	-33,8	27	-37,2	2,6	1,8
Jan-Feb	588	-18,2	43	48,2	1.422	-19,7	100	7,5	2,4	2,3
Jan-Mär	1.151	-4,3	75	11,9	2.957	5,0	179	1,1	2,6	2,4
Jan-Apr	1.829	-1,5	161	40,0	5.105	10,9	454	42,3	2,8	2,8
Jan-Mai	2.878	4,5	274	5,0	7.847	13,8	816	5,8	2,7	3,0
Jan-Jun	3.781	-0,2	396	-1,7	10.643	11,0	1.263	-0,8	2,8	3,2
Jan-Jul	4.571	-2,4	560	-7,0	13.548	7,8	1.980	1,7	3,0	3,5
Jan-Aug	5.605	-1,2	817	-1,3	16.785	9,0	2.971	10,6	3,0	3,6
Jan-Sep	6.535	-1,3	951	-1,9	19.055	8,4	3.323	7,4	2,9	3,5
Jan-Okt	7.102	-2,8	996	-3,5	20.787	6,6	3.457	5,3	2,9	3,5
Jan-Nov	7.593	-2,5	1.024	-3,5	21.825	6,4	3.534	5,4	2,9	3,5
Jan-Dez	7.936	-3,8	1.048	-5,2	22.696	4,0	3.591	4,1	2,9	3,4

### Kirchhundem

Monate	Ankünfte Kirchhundem				Übernachtungen Kirchhundem				Ø Aufenthaltsdauer	Ø Aufenthaltsdauer Ausland
	alle Gäste	+/- %	Ausland	+/- %	alle Gäste	+/- %	Ausland	+/- %		
Januar	328	-23,0	2	-50,0	1173	11,3	4	-	3,6	2,0
Februar	605	9,2	24	-45,5	1373	-3,9	47	-42,0	2,3	2,0
März	782	30,1	30	30,4	2116	74,2	76	22,6	2,7	2,5
April	818	-21,6	59	-4,8	2098	-5,9	96	-40,4	2,6	1,6
Mai	1134	-3,4	59	-39,8	2659	-2,4	181	-35,4	2,3	3,1
Juni	1239	15,5	80	-3,6	2669	4,4	165	-16,7	2,2	2,1
Juli	836	-22,4	43	4,9	2775	-4,5	82	-42,3	3,3	1,9
August	1445	44,6	113	-13,1	3203	3,5	263	-34,1	2,2	2,3
September	1304	-4,9	78	-19,6	2752	-8,4	170	-35,1	2,1	2,2
Oktober	1081	-0,1	52	-1,9	2552	-3,6	138	-14,8	2,4	2,7
November	983	82,7	25	-13,8	1862	15,4	61	3,4	1,9	2,4
Dezember	571	24,9	23	-30,3	1825	22,5	72	9,1	3,2	3,1

Monate	Summe Ankünfte Kirchhundem				Summe Übernachtungen Kirchhundem				Ø Aufenthaltsdauer	Ø Aufenthaltsdauer Ausland
	alle Gäste	+/- %	Ausland	+/- %	alle Gäste	+/- %	Ausland	+/- %		
Jan	328	-23,0	2	-50,0	1.173	11,3	4	-	3,6	2,0
Jan-Feb	933	-4,8	26	-45,9	2.546	2,6	51	-	2,7	2,0
Jan-Mär	1.715	8,5	56	-21,2	4.662	26,1	127	-	2,7	2,3
Jan-Apr	2.533	-3,5	115	-13,5	6.760	14,1	223	-	2,7	1,9
Jan-Mai	3.667	-3,5	174	-24,7	9.419	8,9	404	-	2,6	2,3
Jan-Jun	4.906	0,7	254	-19,1	12.088	7,9	569	-	2,5	2,2
Jan-Jul	5.742	-3,5	297	-16,3	14.863	5,3	651	-	2,6	2,2
Jan-Aug	7.187	3,4	410	-15,5	18.066	5,0	914	-	2,5	2,2
Jan-Sep	8.491	2,1	488	-16,2	20.818	3,0	1.084	-	2,5	2,2
Jan-Okt	9.572	1,8	540	-15,0	23.370	2,2	1.222	-	2,4	2,3
Jan-Nov	10.555	6,2	565	-14,9	25.232	3,1	1.283	-	2,4	2,3
Jan-Dez	11.126	7,0	588	-15,6	27.057	4,2	1.355	-	2,4	2,3



**Lennestadt, Stadt**

Monate	Ankünfte Lenne <span>st</span> adt, Stadt				Übernachtungen Lenne <span>st</span> adt, Stadt				Ø Aufenthaltsdauer	Ø Aufenthaltsdauer Ausland
	alle Gäste	+/- %	Ausland	+/- %	alle Gäste	+/- %	Ausland	+/- %		
Januar	3346	3,9	1073	-2,3	10166	6,7	4245	-0,6	3,0	4,0
Februar	3860	1,5	1093	-7,1	10806	2,7	4333	0,5	2,8	4,0
März	4824	15,4	1108	-16,4	14181	14,1	4372	-10,2	2,9	3,9
April	5263	15,2	1346	-1,9	16067	6,8	5194	3,1	3,1	3,9
Mai	6244	1,1	1330	-10,1	19084	2,5	5190	-6,3	3,1	3,9
Juni	5803	-6,1	1290	-8,5	16873	-9,1	5100	-3,6	2,9	4,0
Juli	5510	-3,6	1178	-16,2	19846	2,5	4808	-10,0	3,6	4,1
August	6476	-1,7	1233	-7,8	20158	1,8	4889	-10,4	3,1	4,0
September	6486	-4,3	1260	-8,8	19036	-2,7	5430	1,7	2,9	4,3
Oktober	5588	12,8	1249	-	18576	7,1	4954	4,3	3,3	4,0
November	4374	10,5	1019	-4,7	11654	9,3	4188	-3,0	2,7	4,1
Dezember	2955	-15,8	1024	-4,3	9289	-13,3	4007	-5,1	3,1	3,9

Monate	Summe Ankünfte Lenne <span>st</span> adt, Stadt				Summe Übernachtungen Lenne <span>st</span> adt, Stadt				Ø Aufenthaltsdauer	Ø Aufenthaltsdauer Ausland
	alle Gäste	+/- %	Ausland	+/- %	alle Gäste	+/- %	Ausland	+/- %		
Jan	3.346	3,9	1.073	-2,3	10.166	6,7	4.245	-0,6	3,0	4,0
Jan-Feb	7.206	2,6	2.166	-4,8	20.972	4,6	8.578	0,0	2,9	4,0
Jan-Mär	12.030	7,4	3.274	-9,1	35.153	8,2	12.950	-3,7	2,9	4,0
Jan-Apr	17.293	9,6	4.620	-7,1	51.220	7,8	18.144	-1,9	3,0	3,9
Jan-Mai	23.537	7,2	5.950	-7,8	70.304	6,3	23.334	-2,9	3,0	3,9
Jan-Jun	29.340	4,3	7.240	-7,9	87.177	2,9	28.434	-3,0	3,0	3,9
Jan-Jul	34.850	3,0	8.418	-9,2	107.023	2,8	33.242	-4,1	3,1	3,9
Jan-Aug	41.326	2,2	9.651	-9,0	127.181	2,7	38.131	-4,9	3,1	4,0
Jan-Sep	47.812	1,3	10.911	-9,0	146.217	1,9	43.561	-4,2	3,1	4,0
Jan-Okt	53.400	2,4	12.160	-	164.793	2,5	48.515	-3,4	3,1	4,0
Jan-Nov	57.774	2,9	13.179	-	176.447	2,9	52.703	-3,3	3,1	4,0
Jan-Dez	60.729	1,8	14.203	-	185.736	2,0	56.710	-3,5	3,1	4,0

**Olpe, Stadt**

Monate	Ankünfte Olpe, Stadt				Übernachtungen Olpe, Stadt				Ø Aufenthaltsdauer	Ø Aufenthaltsdauer Ausland
	alle Gäste	+/- %	Ausland	+/- %	alle Gäste	+/- %	Ausland	+/- %		
Januar	1486	39,9	373	6,0	3016	40,3	789	26,4	2,0	2,1
Februar	1707	26,4	347	28,5	3167	19,1	751	18,6	1,9	2,2
März	3121	19,0	374	302,2	7164	34,3	825	336,5	2,3	2,2
April	4006	4,5	447	4,9	8227	-12,4	948	0,1	2,1	2,1
Mai	7184	11,2	683	199,6	18194	20,6	1460	195,5	2,5	2,1
Juni	6027	-9,5	770	11,4	13828	-11,0	1753	22,2	2,3	2,3
Juli	6873	-6,7	882	-0,1	19579	-6,9	3049	11,0	2,8	3,5
August	8813	14,2	863	-7,9	22781	16,7	2762	-6,5	2,6	3,2
September	5827	-15,1	758	4,4	12573	-13,6	1558	1,7	2,2	2,1
Oktober	3668	-5,7	492	22,4	8868	-5,6	1132	37,5	2,4	2,3
November	2837	18,9	629	46,6	5670	25,2	1375	65,5	2,0	2,2
Dezember	1579	5,2	256	2,4	3739	16,3	556	12,8	2,4	2,2

Monate	Summe Ankünfte Olpe, Stadt				Summe Übernachtungen Olpe, Stadt				Ø Aufenthaltsdauer	Ø Aufenthaltsdauer Ausland
	alle Gäste	+/- %	Ausland	+/- %	alle Gäste	+/- %	Ausland	+/- %		
Jan	1.486	39,9	373	6,0	3.016	40,3	789	26,4	2,0	2,1
Jan-Feb	3.193	32,3	720	15,8	6.183	28,6	1.540	22,5	1,9	2,1
Jan-Mär	6.314	25,4	1.094	53,0	13.347	31,6	2.365	63,5	2,1	2,2
Jan-Apr	10.320	16,4	1.541	35,1	21.574	10,4	3.313	38,4	2,1	2,1
Jan-Mai	17.504	14,2	2.224	62,5	39.768	14,9	4.773	65,3	2,3	2,1
Jan-Jun	23.531	7,0	2.994	45,3	53.596	6,9	6.526	51,0	2,3	2,2
Jan-Jul	30.404	3,6	3.876	31,7	73.175	2,8	9.575	35,5	2,4	2,5
Jan-Aug	39.217	5,8	4.739	22,1	95.956	5,8	12.337	23,1	2,4	2,6
Jan-Sep	45.044	2,5	5.497	19,3	108.529	3,1	13.895	20,3	2,4	2,5
Jan-Okt	48.712	1,9	5.989	19,6	117.397	2,4	15.027	21,4	2,4	2,5
Jan-Nov	51.549	2,7	6.618	21,7	123.067	3,3	16.402	24,2	2,4	2,5
Jan-Dez	53.128	2,7	6.874	20,9	126.806	3,6	16.958	23,8	2,4	2,5

**Wenden**

Monate	Ankünfte Wenden				Übernachtungen Wenden				Ø Aufenthaltsdauer	Ø Aufenthaltsdauer Ausland
	alle Gäste	+/- %	Ausland	+/- %	alle Gäste	+/- %	Ausland	+/- %		
Januar	561	8,3	60	7,1	981	-14,5	129	-13,4	1,7	2,2
Februar	710	16,6	58	-28,4	1351	-2,2	125	-42,1	1,9	2,2
März	803	-4,6	93	52,5	1441	-17,9	222	21,3	1,8	2,4
April	934	10,1	129	3,2	1593	-14,6	274	-18,9	1,7	2,1
Mai	945	-	262	59,8	1726	-21,8	629	31,6	1,8	2,4
Juni	915	14,5	163	-10,9	1750	-4,3	381	-14,0	1,9	2,3
Juli	718	-5,5	127	-34,2	1537	-14,5	414	-25,0	2,1	3,3
August	766	-10,6	183	-2,7	1714	-16,8	723	12,3	2,2	4,0
September	827	-12,4	144	-22,2	1738	-13,1	424	2,7	2,1	2,9
Oktober	1053	13,2	162	24,6	1769	-9,6	311	7,2	1,7	1,9
November	851	19,7	109	-27,8	1551	12,9	228	-26,7	1,8	2,1
Dezember	631	-1,7	97	38,6	1105	-11,2	204	20,7	1,8	2,1

Monate	Summe Ankünfte Wenden				Summe Übernachtungen Wenden				Ø Aufenthaltsdauer	Ø Aufenthaltsdauer Ausland
	alle Gäste	+/- %	Ausland	+/- %	alle Gäste	+/- %	Ausland	+/- %		
Jan	561	8,3	60	7,1	981	-14,5	129	-13,4	1,7	2,2
Jan-Feb	1.271	12,8	118	-13,9	2.332	-7,8	254	-30,4	1,8	2,2
Jan-Mär	2.074	5,4	211	6,6	3.773	-11,9	476	-13,1	1,8	2,3
Jan-Apr	3.008	6,8	340	5,3	5.366	-12,7	750	-15,3	1,8	2,2
Jan-Mai	3.953	-	602	23,6	7.092	-15,1	1.379	1,1	1,8	2,3
Jan-Jun	4.868	-	765	14,2	8.842	-13,2	1.760	-2,6	1,8	2,3
Jan-Jul	5.586	-	892	3,4	10.379	-13,4	2.174	-7,8	1,9	2,4
Jan-Aug	6.352	-	1.075	2,3	12.093	-13,9	2.897	-3,5	1,9	2,7
Jan-Sep	7.179	-	1.219	-1,4	13.831	-13,8	3.321	-2,8	1,9	2,7
Jan-Okt	8.232	-	1.381	1,1	15.600	-13,3	3.632	-2,0	1,9	2,6
Jan-Nov	9.083	-	1.490	-1,8	17.151	-11,5	3.860	-3,9	1,9	2,6
Jan-Dez	9.714	-	1.587	0,0	18.256	-11,5	4.064	-2,9	1,9	2,6





# Übersicht der Kommunen aus dem Märkischen Kreis

## Übersicht der Kommunen aus dem Märkischen Kreis

### Altena, Stadt

Monate	Ankünfte Altena, Stadt				Übernachtungen Altena, Stadt				Ø Aufenthaltsdauer	Ø Aufenthaltsdauer Ausland
	alle Gäste	+/- %	Ausland	+/- %	alle Gäste	+/- %	Ausland	+/- %		
Januar	516	52,7	49	x	1.230	1,5	105	x	2,4	2,1
Februar	692	79,3	39	160,0	1.454	52,4	135	206,8	2,1	3,5
März	835	-19,1	28	-40,4	1.789	-16,0	77	-44,2	2,1	2,8
April	1.029	-13,5	82	127,8	1.837	-27,1	182	56,9	1,8	2,2
Mai	1.291	-14,2	55	3,8	2.882	-1,4	132	8,2	2,2	2,4
Juni	1.565	16,4	53	-7,0	3.061	3,3	204	34,2	2,0	3,8
Juli	916	-21,4	69	-62,1	2.364	-18,5	162	-73,0	2,6	2,3
August	934	-22,5	54	-3,6	2.076	-20,2	162	0,6	2,2	3,0
September	1.357	-0,3	53	-26,4	2.706	-10,5	112	-55,6	2,0	2,1
Oktober	1.200	12,7	35	150,0	2.793	22,7	101	-17,2	2,3	2,9
November	954	4,4	52	126,1	1.752	-3,5	128	-27,7	1,8	2,5
Dezember	509	13,6	48	140,0	1.057	3,1	115	113,0	2,1	2,4

Monate	Summe Ankünfte Altena, Stadt				Summe Übernachtungen Altena, Stadt				Ø Aufenthaltsdauer	Ø Aufenthaltsdauer Ausland
	alle Gäste	+/- %	Ausland	+/- %	alle Gäste	+/- %	Ausland	+/- %		
Jan	516	52,7	49	x	1.230	1,5	105	x	2,4	2,1
Jan-Feb	1.208	66,9	88		2.684	23,9	240		2,2	2,7
Jan-Mär	2.043	16,3	116		4.473	4,1	317		2,2	2,7
Jan-Apr	3.072	4,3	198		6.310	-7,4	499		2,1	2,5
Jan-Mai	4.363	-2,0	253		9.192	-5,6	631		2,1	2,5
Jan-Jun	5.928	2,3	306		12.253	-3,5	835		2,1	2,7
Jan-Jul	6.844	-1,7	375		14.617	-6,3	997		2,1	2,7
Jan-Aug	7.778	-4,7	429		16.693	-8,3	1.159		2,1	2,7
Jan-Sep	9.135	-4,1	482		19.399	-8,6	1.271		2,1	2,6
Jan-Okt	10.335	-2,4	517		22.192	-5,6	1.372		2,1	2,7
Jan-Nov	11.289	-1,9	569		23.944	-5,4	1.500		2,1	2,6
Jan-Dez	11.798,0	-1,3	617		25.001	-5,1	1.615		2,1	2,6

### Balve, Stadt

Monate	Ankünfte Balve, Stadt				Übernachtungen Balve, Stadt				Ø Aufenthaltsdauer	Ø Aufenthaltsdauer Ausland
	alle Gäste	+/- %	Ausland	+/- %	alle Gäste	+/- %	Ausland	+/- %		
Januar	544	-27,3	30	-44,4	1.018	-32,8	59	-65,1	1,9	2,0
Februar	821	-4,8	64	1,6	1.640	-11,5	212	-2,3	2,0	3,3
März	1.130	-13,3	51	-42,7	2.418	-18,9	214	-37,8	2,1	4,2
April	1.130	-19,0	75	-7,4	2.377	-25,6	281	1,1	2,1	3,7
Mai	1.597	-12,4	103	-29,0	3.298	-6,9	287	-10,6	2,1	2,8
Juni	1.992	33,2	158	97,5	3.701	12,6	395	49,1	1,9	2,5
Juli	1.121	13,6	129	186,7	2.505	14,2	361	74,4	2,2	2,8
August	1.641	-1,7	83	10,7	3.314	-3,5	244	-10,9	2,0	2,9
September	1.368	-27,7	88	-35,8	3.009	-21,5	153	-62,1	2,2	1,7
Oktober	1.528	8,6	97	76,4	3.284	14,5	225	30,1	2,1	2,3
November	1.327	10,1	78	34,5	2.300	1,6	144	5,1	1,7	1,8
Dezember	833	-2,8	49	2,1	1.456	-8,8	173	80,2	1,7	3,5

Monate	Summe Ankünfte Balve, Stadt				Summe Übernachtungen Balve, Stadt				Ø Aufenthaltsdauer	Ø Aufenthaltsdauer Ausland
	alle Gäste	+/- %	Ausland	+/- %	alle Gäste	+/- %	Ausland	+/- %		
Jan	544	-27,3	30	-44,4	1.018	-32,8	59	-65,1	1,9	2,0
Jan-Feb	1.365	-15,3	94	-19,6	2.658	-21,1	271	-29,8	1,9	2,9
Jan-Mär	2.495	-14,4	145	-29,6	5.076	-20,1	485	-33,6	2,0	3,3
Jan-Apr	3.625	-15,9	220	-23,3	7.453	-21,9	766	-24,0	2,1	3,5
Jan-Mai	5.222	-14,8	323	-25,2	10.751	-17,8	1.053	-20,8	2,1	3,3
Jan-Jun	7.214	-5,4	481	-6,1	14.452	-11,7	1.448	-9,2	2,0	3,0
Jan-Jul	8.335	-3,2	610	9,5	16.957	-8,7	1.809	0,4	2,0	3,0
Jan-Aug	9.976	-3,0	693	9,7	20.271	-7,9	2.053	-1,1	2,0	3,0
Jan-Sep	11.344	-6,8	781	1,6	23.280	-9,9	2.206	-11,0	2,1	2,8
Jan-Okt	12.872	-5,2	878	6,5	26.564	-7,5	2.431	-8,3	2,1	2,8
Jan-Nov	14.199	-4,0	956	8,4	28.864	-6,8	2.575	-7,7	2,0	2,7
Jan-Dez	15.032	-3,9	1.005	8,1	30.320	-6,9	2.748	-4,7	2,0	2,7



**Halver, Stadt**

Monate	Ankünfte Halver, Stadt				Übernachtungen Halver, Stadt				Ø Aufenthaltsdauer	Ø Aufenthaltsdauer Ausland
	alle Gäste	+/- %	Ausland	+/- %	alle Gäste	+/- %	Ausland	+/- %		
Januar	.	.	.	.	.	.	.	.	.	.
Februar	.	.	.	.	.	.	.	.	.	.
März	.	.	.	.	.	.	.	.	.	.
April	.	.	.	.	.	.	.	.	.	.
Mai	.	.	.	.	.	.	.	.	.	.
Juni	.	.	.	.	.	.	.	.	.	.
Juli	.	.	.	.	.	.	.	.	.	.
August	.	.	.	.	.	.	.	.	.	.
September	.	.	.	.	.	.	.	.	.	.
Oktober	.	.	.	.	.	.	.	.	.	.
November	.	.	.	.	.	.	.	.	.	.
Dezember	.	.	.	.	.	.	.	.	.	.

Monate	Summe Ankünfte Halver, Stadt				Summe Übernachtungen Halver, Stadt				Ø Aufenthaltsdauer	Ø Aufenthaltsdauer Ausland
	alle Gäste	+/- %	Ausland	+/- %	alle Gäste	+/- %	Ausland	+/- %		
Jan	.	.	.	.	.	.	.	.	.	.
Jan-Feb	.	.	.	.	.	.	.	.	.	.
Jan-Mär	.	.	.	.	.	.	.	.	.	.
Jan-Apr	.	.	.	.	.	.	.	.	.	.
Jan-Mai	.	.	.	.	.	.	.	.	.	.
Jan-Jun	.	.	.	.	.	.	.	.	.	.
Jan-Jul	.	.	.	.	.	.	.	.	.	.
Jan-Aug	.	.	.	.	.	.	.	.	.	.
Jan-Sep	.	.	.	.	.	.	.	.	.	.
Jan-Okt	.	.	.	.	.	.	.	.	.	.
Jan-Nov	.	.	.	.	.	.	.	.	.	.
Jan-Dez	.	.	.	.	.	.	.	.	.	.

**Hemer, Stadt**

Monate	Ankünfte Hemer, Stadt				Übernachtungen Hemer, Stadt				Ø Aufenthaltsdauer	Ø Aufenthaltsdauer Ausland
	alle Gäste	+/- %	Ausland	+/- %	alle Gäste	+/- %	Ausland	+/- %		
Januar	318	26,7	2	100,0	643	50,2	4	300,0	2,0	2,0
Februar	272	18,3	4	-86,7	592	42,3	20	-33,3	2,2	5,0
März	330	10,7	8	300,0	875	62,3	14	-46,2	2,7	1,8
April	441	24,2	15	25,0	931	32,6	59	391,7	2,1	3,9
Mai	436	1,9	6	50,0	895	3,3	12	100,0	2,1	2,0
Juni	481	23,7	74	7.300,0	782	12,7	78	7.700,0	1,6	1,1
Juli	449	71,4	16	433,3	924	62,4	18	350,0	2,1	1,1
August	533	17,7	9	125,0	1.095	43,9	42	950,0	2,1	4,7
September	432	6,7	14	27,3	856	4,8	68	112,5	2,0	4,9
Oktober	464	8,2	4	-69,2	1.145	48,9	8	-80,0	2,5	2,0
November	387	42,3	6	.	697	11,7	13	44,4	1,8	2,2
Dezember	222	-16,2	1	-88,9	379	-19,9	1	-90,9	1,7	1,0

Monate	Summe Ankünfte Hemer, Stadt				Summe Übernachtungen Hemer, Stadt				Ø Aufenthaltsdauer	Ø Aufenthaltsdauer Ausland
	alle Gäste	+/- %	Ausland	+/- %	alle Gäste	+/- %	Ausland	+/- %		
Jan	318	26,7	2	100,0	643	50,2	4	300,0	2,0	2,0
Jan-Feb	590	22,7	6	-80,7	1.235	46,3	24	-22,5	2,1	4,0
Jan-Mär	920	18,1	14	-57,7	2.110	52,5	38	-33,3	2,3	2,7
Jan-Apr	1.361	20,0	29	-35,7	3.041	45,8	97	40,6	2,2	3,3
Jan-Mai	1.797	15,0	35	-28,7	3.936	33,3	109	45,3	2,2	3,1
Jan-Jun	2.278	16,8	109	117,7	4.718	29,4	187	146,0	2,1	1,7
Jan-Jul	2.727	23,2	125	135,5	5.642	33,9	205	156,2	2,1	1,6
Jan-Aug	3.260	22,3	134	134,8	6.737	35,4	247	194,0	2,1	1,8
Jan-Sep	3.692	20,2	148	117,4	7.593	31,1	315	171,5	2,1	2,1
Jan-Okt	4.156	18,8	152	87,5	8.738	33,2	323	107,0	2,1	2,1
Jan-Nov	4.543	20,5	158	.	9.435	31,3	336	103,6	2,1	2,1
Jan-Dez	4.765	18,1	159	.	9.814	28,1	337	91,5	2,1	2,1

**Herscheid**

Monate	Ankünfte Herscheid				Übernachtungen Herscheid				Ø Aufenthaltsdauer	Ø Aufenthaltsdauer Ausland
	alle Gäste	+/- %	Ausland	+/- %	alle Gäste	+/- %	Ausland	+/- %		
Januar	.	.	.	.	.	.	.	.	.	.
Februar	.	.	.	.	.	.	.	.	.	.
März	.	.	.	.	.	.	.	.	.	.
April	.	.	.	.	.	.	.	.	.	.
Mai	.	.	.	.	.	.	.	.	.	.
Juni	.	.	.	.	.	.	.	.	.	.
Juli	.	.	.	.	.	.	.	.	.	.
August	.	.	.	.	.	.	.	.	.	.
September	.	.	.	.	.	.	.	.	.	.
Oktober	.	.	.	.	.	.	.	.	.	.
November	.	.	.	.	.	.	.	.	.	.
Dezember	.	.	.	.	.	.	.	.	.	.

Monate	Summe Ankünfte Herscheid				Summe Übernachtungen Herscheid				Ø Aufenthaltsdauer	Ø Aufenthaltsdauer Ausland
	alle Gäste	+/- %	Ausland	+/- %	alle Gäste	+/- %	Ausland	+/- %		
Jan	.	.	.	.	.	.	.	.	.	.
Jan-Feb	.	.	.	.	.	.	.	.	.	.
Jan-Mär	.	.	.	.	.	.	.	.	.	.
Jan-Apr	.	.	.	.	.	.	.	.	.	.
Jan-Mai	.	.	.	.	.	.	.	.	.	.
Jan-Jun	.	.	.	.	.	.	.	.	.	.
Jan-Jul	.	.	.	.	.	.	.	.	.	.
Jan-Aug	.	.	.	.	.	.	.	.	.	.
Jan-Sep	.	.	.	.	.	.	.	.	.	.
Jan-Okt	.	.	.	.	.	.	.	.	.	.
Jan-Nov	.	.	.	.	.	.	.	.	.	.
Jan-Dez	.	.	.	.	.	.	.	.	.	.

**Iserlohn, Stadt**

Monate	Ankünfte Iserlohn, Stadt				Übernachtungen Iserlohn, Stadt				Ø Aufenthaltsdauer	Ø Aufenthaltsdauer Ausland
	alle Gäste	+/- %	Ausland	+/- %	alle Gäste	+/- %	Ausland	+/- %		
Januar	3.456	7,9	238	2,6	5.537	2,3	448	4,9	1,6	1,9
Februar	3.650	11,0	228	-10,9	6.245	17,7	547	19,4	1,7	2,4
März	4.022	11,8	255	-25,7	6.518	6,9	580	-23,2	1,6	2,3
April	3.901	17,8	299	4,2	6.237	10,0	653	30,6	1,6	2,2
Mai	3.638	-13,0	371	-11,2	6.420	-9,6	834	-2,2	1,8	2,2
Juni	3.116	-22,0	495	-6,3	8.420	24,3	1.296	33,7	2,7	2,6
Juli	3.104	-3,9	399	-7,2	6.025	-1,7	967	-17,1	1,9	2,4
August	4.060	9,7	290	-20,5	7.407	9,8	697	-16,9	1,8	2,4
September	4.253	-13,8	424	9,6	7.009	-15,1	892	4,7	1,6	2,1
Oktober	4.356	6,3	272	-25,1	7.377	3,7	517	-37,2	1,7	1,9
November	4.381	-0,2	394	13,9	7.517	4,4	871	-2,7	1,7	2,2
Dezember	3.800	5,7	230	-39,8	6.503	9,7	457	-41,0	1,7	2,0

Monate	Summe Ankünfte Iserlohn, Stadt				Summe Übernachtungen Iserlohn, Stadt				Ø Aufenthaltsdauer	Ø Aufenthaltsdauer Ausland
	alle Gäste	+/- %	Ausland	+/- %	alle Gäste	+/- %	Ausland	+/- %		
Jan	3.456	7,9	238	2,6	5.537	2,3	448	4,9	1,6	1,9
Jan-Feb	7.106	9,5	466	-4,5	11.782	9,9	995	12,4	1,7	2,1
Jan-Mär	11.128	10,3	721	-13,2	18.300	8,8	1.575	-4,0	1,6	2,2
Jan-Apr	15.029	12,2	1.020	-8,8	24.537	9,1	2.228	4,1	1,6	2,2
Jan-Mai	18.667	6,2	1.391	-9,4	30.957	4,6	3.062	2,3	1,7	2,2
Jan-Jun	21.783	1,0	1.886	-8,6	39.377	8,3	4.358	10,0	1,8	2,3
Jan-Jul	24.887	0,3	2.285	-8,4	45.402	6,9	5.325	3,8	1,8	2,3
Jan-Aug	28.947	1,5	2.575	-9,9	52.809	7,3	6.022	0,9	1,8	2,3
Jan-Sep	33.200	-0,7	2.999	-7,6	59.818	4,0	6.914	1,4	1,8	2,3
Jan-Okt	37.556	0,0	3.271	-9,4	67.195	4,0	7.431	-2,8	1,8	2,3
Jan-Nov	41.937	0,0	3.665	-7,3	74.712	4,0	8.302	-2,8	1,8	2,3
Jan-Dez	45.737	0,5	3.895	-10,2	81.215	4,5	8.759	-5,9	1,8	2,2

**Kierspe, Stadt**

Monate	Ankünfte Kierspe, Stadt				Übernachtungen Kierspe, Stadt				Ø Aufenthaltsdauer	Ø Aufenthaltsdauer Ausland
	alle Gäste	+/- %	Ausland	+/- %	alle Gäste	+/- %	Ausland	+/- %		
Januar	.	.	.	.	.	.	.	.	.	.
Februar	.	.	.	.	.	.	.	.	.	.
März	.	.	.	.	.	.	.	.	.	.
April	.	.	.	.	.	.	.	.	.	.
Mai	.	.	.	.	.	.	.	.	.	.
Juni	.	.	.	.	.	.	.	.	.	.
Juli	.	.	.	.	.	.	.	.	.	.
August	.	.	.	.	.	.	.	.	.	.
September	.	.	.	.	.	.	.	.	.	.
Oktober	.	.	.	.	.	.	.	.	.	.
November	.	.	.	.	.	.	.	.	.	.
Dezember	.	.	.	.	.	.	.	.	.	.

Monate	Summe Ankünfte Kierspe, Stadt				Summe Übernachtungen Kierspe, Stadt				Ø Aufenthaltsdauer	Ø Aufenthaltsdauer Ausland
	alle Gäste	+/- %	Ausland	+/- %	alle Gäste	+/- %	Ausland	+/- %		
Jan	.	.	.	.	.	.	.	.	.	.
Jan-Feb	.	.	.	.	.	.	.	.	.	.
Jan-Mär	.	.	.	.	.	.	.	.	.	.
Jan-Apr	.	.	.	.	.	.	.	.	.	.
Jan-Mai	.	.	.	.	.	.	.	.	.	.
Jan-Jun	.	.	.	.	.	.	.	.	.	.
Jan-Jul	.	.	.	.	.	.	.	.	.	.
Jan-Aug	.	.	.	.	.	.	.	.	.	.
Jan-Sep	.	.	.	.	.	.	.	.	.	.
Jan-Okt	.	.	.	.	.	.	.	.	.	.
Jan-Nov	.	.	.	.	.	.	.	.	.	.
Jan-Dez	.	.	.	.	.	.	.	.	.	.

**Lüdenscheid, Stadt**

Monate	Ankünfte Lüdenscheid, Stadt				Übernachtungen Lüdenscheid, Stadt				Ø Aufenthaltsdauer	Ø Aufenthaltsdauer Ausland
	alle Gäste	+/- %	Ausland	+/- %	alle Gäste	+/- %	Ausland	+/- %		
Januar	2.947	6,1	395	-8,8	5.199	10,2	765	-19,6	1,8	1,9
Februar	3.184	-8,1	360	-19,1	5.385	-8,8	715	-23,0	1,7	2,0
März	3.326	-13,3	409	-20,4	5.706	-16,7	705	-32,7	1,7	1,7
April	3.331	-4,2	511	-4,5	5.823	-9,3	987	-12,0	1,7	1,9
Mai	3.951	-1,3	541	-3,6	6.935	-6,3	1.106	-7,6	1,8	2,0
Juni	3.037	-15,3	512	7,3	5.833	-17,6	1.137	6,5	1,9	2,2
Juli	3.442	7,9	414	-21,7	6.219	3,2	821	-26,1	1,8	2,0
August	3.526	-7,4	409	-6,2	6.375	-17,4	831	-30,9	1,8	2,0
September	3.836	-0,3	495	15,9	7.069	-0,1	1.005	18,8	1,8	2,0
Oktober	3.872	3,0	460	-11,7	6.759	-8,2	970	-	1,7	2,1
November	4.299	15,6	491	3,4	7.138	10,0	975	3,0	1,7	2,0
Dezember	3.924	13,7	458	11,4	6.616	4,9	861	-9,6	1,7	1,9

Monate	Summe Ankünfte Lüdenscheid, Stadt				Summe Übernachtungen Lüdenscheid, Stadt				Ø Aufenthaltsdauer	Ø Aufenthaltsdauer Ausland
	alle Gäste	+/- %	Ausland	+/- %	alle Gäste	+/- %	Ausland	+/- %		
Jan	2.947	6,1	395	-8,8	5.199	10,2	765	-19,6	1,8	1,9
Jan-Feb	6.131	-1,8	755	-14,0	10.584	-0,4	1.480	-21,3	1,7	2,0
Jan-Mär	9.457	-6,2	1.164	-16,4	16.290	-6,8	2.185	-25,4	1,7	1,9
Jan-Apr	12.788	-5,7	1.675	-13,1	22.113	-7,4	3.172	-21,7	1,7	1,9
Jan-Mai	16.739	-4,7	2.216	-10,9	29.048	-7,2	4.278	-18,5	1,7	1,9
Jan-Jun	19.776	-6,5	2.728	-8,0	34.881	-9,1	5.415	-14,2	1,8	2,0
Jan-Jul	23.218	-4,6	3.142	-10,1	41.100	-7,4	6.236	-16,0	1,8	2,0
Jan-Aug	26.744	-5,0	3.551	-9,6	47.475	-8,9	7.067	-18,1	1,8	2,0
Jan-Sep	30.580	-4,4	4.046	-7,1	54.544	-7,9	8.072	-14,8	1,8	2,0
Jan-Okt	34.452	-3,6	4.506	-7,6	61.303	-7,9	9.042	-	1,8	2,0
Jan-Nov	38.751	-1,8	4.997	-6,7	68.441	-6,3	10.017	-	1,8	2,0
Jan-Dez	42.675	-0,6	5.455	-5,4	75.057	-5,4	10.878	-	1,8	2,0

**Meinerzhagen, Stadt**

Monate	Ankünfte Meinerzhagen, Stadt				Übernachtungen Meinerzhagen, Stadt				Ø Aufenthaltsdauer	Ø Aufenthaltsdauer Ausland
	alle Gäste	+/- %	Ausland	+/- %	alle Gäste	+/- %	Ausland	+/- %		
Januar	967	27,2	30	150,0	1.466	21,7	101	146,3	1,5	3,4
Februar	1.143	-4,5	49	88,5	1.661	-4,2	189	119,8	1,5	3,9
März	1.203	-12,9	78	129,4	2.163	0,3	202	236,7	1,8	2,6
April	1.365	52,9	71	69,0	2.482	16,1	200	166,7	1,8	2,8
Mai	1.633	7,5	61	-10,3	3.006	9,4	145	-16,2	1,8	2,4
Juni	1.531	8,7	76	49,0	2.472	-3,7	218	127,1	1,6	2,9
Juli	1.311	-21,8	66	8,2	3.147	-25,2	179	5,9	2,4	2,7
August	1.838	29,3	58	20,8	4.736	46,5	132	-17,0	2,6	2,3
September	1.981	25,9	82	7,9	3.115	4,7	120	-45,5	1,6	1,5
Oktober	1.336	-11,6	66	-22,4	2.863	-0,4	126	-17,1	2,1	1,9
November	1.228	3,4	65	-4,4	1.939	-1,4	101	-40,6	1,6	1,6
Dezember	562	16,6	20	-63,0	1.152	16,4	37	-71,5	2,0	1,9

Monate	Summe Ankünfte Meinerzhagen, Stadt				Summe Übernachtungen Meinerzhagen, Stadt				Ø Aufenthaltsdauer	Ø Aufenthaltsdauer Ausland
	alle Gäste	+/- %	Ausland	+/- %	alle Gäste	+/- %	Ausland	+/- %		
Jan	967	27,2	30	150,0	1.466	21,7	101	146,3	1,5	3,4
Jan-Feb	2.110	7,8	79	107,9	3.127	6,4	290	128,4	1,5	3,7
Jan-Mär	3.313	-0,8	157	118,1	5.290	3,8	492	163,1	1,6	3,1
Jan-Apr	4.678	10,6	228	100,0	7.772	7,5	692	164,1	1,7	3,0
Jan-Mai	6.311	9,8	289	58,8	10.778	8,0	837	92,4	1,7	2,9
Jan-Jun	7.842	9,5	365	56,6	13.250	5,6	1.055	98,7	1,7	2,9
Jan-Jul	9.153	3,6	431	46,6	16.397	-2,1	1.234	76,3	1,8	2,9
Jan-Aug	10.991	7,2	489	43,0	21.133	5,7	1.366	59,0	1,9	2,8
Jan-Sep	12.972	9,7	571	36,6	24.248	5,6	1.486	37,7	1,9	2,6
Jan-Okt	14.308	7,2	637	26,6	27.111	4,9	1.612	30,9	1,9	2,5
Jan-Nov	15.536	6,9	702	22,9	29.050	4,5	1.713	22,2	1,9	2,4
Jan-Dez	16.098	7,2	722	15,5	30.202	4,9	1.750	14,3	1,9	2,4

**Menden (Sauerland), Stadt**

Monate	Ankünfte Menden (Sauerland), Stadt				Übernachtungen Menden (Sauerland), Stadt				Ø Aufenthaltsdauer	Ø Aufenthaltsdauer Ausland
	alle Gäste	+/- %	Ausland	+/- %	alle Gäste	+/- %	Ausland	+/- %		
Januar	616	-1,9	16	-66,0	1.038	-6,8	18	-81,4	1,7	1,1
Februar	617	-14,9	27	-37,2	1.062	-10,4	53	-32,1	1,7	2,0
März	766	0,8	17	-69,6	1.453	5,4	44	-57,3	1,9	2,6
April	734	-2,7	31	-32,6	1.315	5,1	58	-30,1	1,8	1,9
Mai	809	-5,9	24	-55,6	1.535	1,3	58	-47,3	1,9	2,4
Juni	921	9,8	53	55,9	1.675	19,6	145	208,5	1,8	2,7
Juli	635	0,5	11	-57,7	1.195	14,4	14	-75,4	1,9	1,3
August	799	-6,5	21	31,3	1.325	-15,3	36	20,0	1,7	1,7
September	879	-4,9	23	4,5	1.348	-17,0	40	-24,5	1,5	1,7
Oktober	730	-6,2	24	-4,0	1.318	4,0	37	-9,8	1,8	1,5
November	744	12,4	30	7,1	1.244	3,9	51	-23,9	1,7	1,7
Dezember	620	-1,4	20	25,0	1.098	-7,4	36	20,0	1,8	1,8

Monate	Summe Ankünfte Menden (Sauerland), Stadt				Summe Übernachtungen Menden (Sauerland), Stadt				Ø Aufenthaltsdauer	Ø Aufenthaltsdauer Ausland
	alle Gäste	+/- %	Ausland	+/- %	alle Gäste	+/- %	Ausland	+/- %		
Jan	616	-1,9	16	-66,0	1.038	-6,8	18	-81,4	1,7	1,1
Jan-Feb	1.233	-8,9	43	-52,3	2.100	-8,7	71	-59,4	1,7	1,7
Jan-Mär	1.999	-5,4	60	-58,9	3.553	-3,4	115	-58,6	1,8	1,9
Jan-Apr	2.733	-4,7	91	-52,6	4.868	-1,2	173	-52,1	1,8	1,9
Jan-Mai	3.542	-5,0	115	-53,3	6.403	-0,6	231	-50,9	1,8	2,0
Jan-Jun	4.463	-2,3	168	-40,0	8.078	3,0	376	-27,4	1,8	2,2
Jan-Jul	5.098	-1,9	179	-41,5	9.273	4,3	390	-32,2	1,8	2,2
Jan-Aug	5.897	-2,6	200	-37,9	10.598	1,4	426	-29,6	1,8	2,1
Jan-Sep	6.776	-2,9	223	-35,2	11.946	-1,1	466	-29,2	1,8	2,1
Jan-Okt	7.506	-3,2	247	-33,1	13.264	-0,6	503	-28,0	1,8	2,0
Jan-Nov	8.250	-2,0	277	-30,2	14.508	-0,2	554	-27,7	1,8	2,0
Jan-Dez	8.870	-1,9	297	-28,1	15.606	-0,8	590	-25,9	1,8	2,0



**Nachrodt-Wiblingwerde**

Monate	Ankünfte Nachrodt-Wiblingwerde				Übernachtungen Nachrodt-Wiblingwerde				Ø Aufenthaltsdauer	Ø Aufenthaltsdauer Ausland
	alle Gäste	+/- %	Ausland	+/- %	alle Gäste	+/- %	Ausland	+/- %		
Januar	636	52,9	17	183,3	1.273	65,1	32	190,9	2,0	1,9
Februar	634	-5,7	20	-4,8	1.127	1,3	41	17,1	1,8	2,1
März	976	-16,6	13	-13,3	1.954	-7,3	28	12,0	2,0	2,2
April	1.165	9,9	10	-58,3	2.441	-6,4	20	-68,8	2,1	2,0
Mai	1.383	9,0	9	-57,1	2.919	11,1	22	-54,2	2,1	2,4
Juni	1.456	20,6	22	-8,3	2.768	1,8	51	34,2	1,9	2,3
Juli	656	91,3	9	80,0	2.194	70,3	14	-	3,3	1,6
August	992	-14,0	11	-15,4	1.976	-5,4	27	35,0	2,0	2,5
September	1.343	8,7	11	-56,0	2.347	10,9	19	-63,5	1,7	1,7
Oktober	938	11,0	8	-33,3	2.124	0,2	14	-48,1	2,3	1,8
November	920	-5,9	12	-33,3	1.571	-5,9	20	-35,5	1,7	1,7
Dezember	403	-9,2	6	-45,5	682	-11,7	7	-66,7	1,7	1,2

Monate	Summe Ankünfte Nachrodt-Wiblingwerde				Summe Übernachtungen Nachrodt-Wiblingwerde				Ø Aufenthaltsdauer	Ø Aufenthaltsdauer Ausland
	alle Gäste	+/- %	Ausland	+/- %	alle Gäste	+/- %	Ausland	+/- %		
Jan	636	52,9	17	183,3	1.273	65,1	32	190,9	2,0	1,9
Jan-Feb	1.270	16,7	37	37,0	2.400	27,4	73	58,7	1,9	2,0
Jan-Mär	2.246	-0,6	50	19,0	4.354	9,1	101	42,2	1,9	2,0
Jan-Apr	3.411	2,8	60	-9,1	6.795	3,0	121	-10,4	2,0	2,0
Jan-Mai	4.794	4,5	69	-20,7	9.714	5,3	143	-21,9	2,0	2,1
Jan-Jun	6.250	7,9	91	-18,0	12.482	4,5	194	-12,3	2,0	2,1
Jan-Jul	6.906	12,5	100	-13,8	14.676	10,9	208	-	2,1	2,1
Jan-Aug	7.898	8,3	111	-13,9	16.652	8,7	235	-	2,1	2,1
Jan-Sep	9.241	8,4	122	-20,8	18.999	8,9	254	-	2,1	2,1
Jan-Okt	10.179	8,6	130	-21,7	21.123	8,0	268	-	2,1	2,1
Jan-Nov	11.099	7,2	142	-22,8	22.694	6,9	288	-	2,0	2,0
Jan-Dez	11.502	6,6	148	-24,1	23.376	6,3	295	-	2,0	2,0

**Neuenrade, Stadt**

Monate	Ankünfte Neuenrade, Stadt				Übernachtungen Neuenrade, Stadt				Ø Aufenthaltsdauer	Ø Aufenthaltsdauer Ausland
	alle Gäste	+/- %	Ausland	+/- %	alle Gäste	+/- %	Ausland	+/- %		
Januar	624	-8,4	35	-37,5	1.307	1,3	57	-42,4	2,1	1,6
Februar	800	5,7	50	-52,8	1.400	-1,2	77	-59,7	1,8	1,5
März	1.008	18,6	91	-	1.726	2,8	145	-37,0	1,7	1,6
April	846	-0,7	104	30,0	1.542	-1,4	173	-3,9	1,8	1,7
Mai	882	-25,9	107	-12,3	1.755	-14,1	217	-10,3	2,0	2,0
Juni	1.101	5,6	135	17,4	2.102	14,7	232	15,4	1,9	1,7
Juli	872	-16,5	134	91,4	1.706	-11,4	222	20,7	2,0	1,7
August	1.141	7,6	163	101,2	1.994	5,2	305	78,4	1,7	1,9
September	891	-23,7	84	-36,4	1.633	-28,7	185	-26,3	1,8	2,2
Oktober	777	-30,6	47	-36,5	1.302	-30,8	66	-51,5	1,7	1,4
November	786	-11,1	49	-36,4	1.281	-16,2	79	-47,7	1,6	1,6
Dezember	646	-8,0	45	-30,8	1.279	1,8	95	-	2,0	2,1

Monate	Summe Ankünfte Neuenrade, Stadt				Summe Übernachtungen Neuenrade, Stadt				Ø Aufenthaltsdauer	Ø Aufenthaltsdauer Ausland
	alle Gäste	+/- %	Ausland	+/- %	alle Gäste	+/- %	Ausland	+/- %		
Jan	624	-8,4	35	-37,5	1.307	1,3	57	-42,4	2,1	1,6
Jan-Feb	1.424	-1,0	85	-47,5	2.707	0,0	134	-53,8	1,9	1,6
Jan-Mär	2.432	6,3	176	-	4.433	1,1	279	-46,4	1,8	1,6
Jan-Apr	3.278	4,4	280	-	5.975	0,4	452	-35,4	1,8	1,6
Jan-Mai	4.160	-3,9	387	-	7.730	-3,3	669	-29,0	1,9	1,7
Jan-Jun	5.261	-2,1	522	-	9.832	0,1	901	-21,2	1,9	1,7
Jan-Jul	6.133	-4,4	656	-	11.538	-1,8	1.123	-15,4	1,9	1,7
Jan-Aug	7.274	-2,7	819	-	13.532	-0,8	1.428	-4,7	1,9	1,7
Jan-Sep	8.165	-5,6	903	-	15.165	-4,8	1.613	-7,8	1,9	1,8
Jan-Okt	8.942	-8,4	950	-	16.467	-7,6	1.679	-10,9	1,8	1,8
Jan-Nov	9.728	-8,6	999	-	17.748	-8,3	1.758	-13,7	1,8	1,8
Jan-Dez	10.374	-8,6	1.044	-	19.027	-7,7	1.853	-	1,8	1,8

**Plettenberg, Stadt**

Monate	Ankünfte Plettenberg, Stadt				Übernachtungen Plettenberg, Stadt				Ø Aufenthaltsdauer	Ø Aufenthaltsdauer Ausland
	alle Gäste	+/- %	Ausland	+/- %	alle Gäste	+/- %	Ausland	+/- %		
Januar	734	-3,3	76	137,5	2.316	20,1	244	264,2	3,2	3,2
Februar	1.053	27,3	93	45,3	2.050	-1,8	279	84,8	1,9	3,0
März	1.238	35,4	73	-7,6	2.465	15,9	269	30,0	2,0	3,7
April	1.045	-18,7	101	17,4	2.119	-33,2	305	-19,3	2,0	3,0
Mai	1.442	29,2	132	-12,6	2.640	-18,1	353	-30,9	1,8	2,7
Juni	1.340	26,4	174	70,6	2.284	-11,1	394	10,1	1,7	2,3
Juli	1.463	-10,7	218	-14,8	3.432	-2,0	523	16,2	2,3	2,4
August	1.256	-38,2	149	-58,8	2.878	-25,9	289	-74,8	2,3	1,9
September	1.032	-18,4	102	-12,8	2.948	17,9	1.225	319,5	2,9	12,0
Oktober	1.600	-9,1	151	21,8	3.798	-4,7	1.252	321,5	2,4	8,3
November	712	-22,9	71	-7,8	2.223	-6,9	984	263,1	3,1	13,9
Dezember	671	2,1	56	3,7	1.977	-12,1	249	97,6	2,9	4,4

Monate	Summe Ankünfte Plettenberg, Stadt				Summe Übernachtungen Plettenberg, Stadt				Ø Aufenthaltsdauer	Ø Aufenthaltsdauer Ausland
	alle Gäste	+/- %	Ausland	+/- %	alle Gäste	+/- %	Ausland	+/- %		
Jan	734	-3,3	76	137,5	2.316	20,1	244	264,2	3,2	3,2
Jan-Feb	1.787	12,7	169	76,0	4.366	8,7	523	139,9	2,4	3,1
Jan-Mär	3.025	21,0	242	38,3	6.831	11,2	792	86,4	2,3	3,3
Jan-Apr	4.070	7,5	343	31,4	8.950	-3,9	1.097	36,6	2,2	3,2
Jan-Mai	5.512	12,4	475	15,3	11.590	-7,6	1.450	10,4	2,1	3,1
Jan-Jun	6.852	14,9	649	26,2	13.874	-8,2	1.844	10,3	2,0	2,8
Jan-Jul	8.315	9,4	867	12,6	17.306	-7,0	2.367	11,6	2,1	2,7
Jan-Aug	9.571	-0,6	1.016	-10,2	20.184	-10,3	2.656	-18,7	2,1	2,6
Jan-Sep	10.603	-2,7	1.118	-10,5	23.132	-7,4	3.881	9,0	2,2	3,5
Jan-Okt	12.203	-3,6	1.269	-7,5	26.930	-7,1	5.133	33,1	2,2	4,0
Jan-Nov	12.915	-4,9	1.340	-7,6	29.153	-7,1	6.117	48,2	2,3	4,6
Jan-Dez	13.586	-4,6	1.396	-7,2	31.130	-7,4	6.366	49,6	2,3	4,6

**Schalksmühle**

Monate	Ankünfte Schalksmühle				Übernachtungen Schalksmühle				Ø Aufenthaltsdauer	Ø Aufenthaltsdauer Ausland
	alle Gäste	+/- %	Ausland	+/- %	alle Gäste	+/- %	Ausland	+/- %		
Januar	-	-	-	-	-	-	-	-	-	-
Februar	-	-	-	-	-	-	-	-	-	-
März	-	-	-	-	-	-	-	-	-	-
April	-	-	-	-	-	-	-	-	-	-
Mai	-	-	-	-	-	-	-	-	-	-
Juni	-	-	-	-	-	-	-	-	-	-
Juli	-	-	-	-	-	-	-	-	-	-
August	-	-	-	-	-	-	-	-	-	-
September	-	-	-	-	-	-	-	-	-	-
Oktober	-	-	-	-	-	-	-	-	-	-
November	-	-	-	-	-	-	-	-	-	-
Dezember	-	-	-	-	-	-	-	-	-	-

Monate	Summe Ankünfte Schalksmühle				Summe Übernachtungen Schalksmühle				Ø Aufenthaltsdauer	Ø Aufenthaltsdauer Ausland
	alle Gäste	+/- %	Ausland	+/- %	alle Gäste	+/- %	Ausland	+/- %		
Jan	-	-	-	-	-	-	-	-	-	-
Jan-Feb	-	-	-	-	-	-	-	-	-	-
Jan-Mär	-	-	-	-	-	-	-	-	-	-
Jan-Apr	-	-	-	-	-	-	-	-	-	-
Jan-Mai	-	-	-	-	-	-	-	-	-	-
Jan-Jun	-	-	-	-	-	-	-	-	-	-
Jan-Jul	-	-	-	-	-	-	-	-	-	-
Jan-Aug	-	-	-	-	-	-	-	-	-	-
Jan-Sep	-	-	-	-	-	-	-	-	-	-
Jan-Okt	-	-	-	-	-	-	-	-	-	-
Jan-Nov	-	-	-	-	-	-	-	-	-	-
Jan-Dez	-	-	-	-	-	-	-	-	-	-

**Werdohl, Stadt**

Monate	Ankünfte Werdohl, Stadt				Übernachtungen Werdohl, Stadt				Ø Aufenthaltsdauer	Ø Aufenthaltsdauer Ausland
	alle Gäste	+/- %	Ausland	+/- %	alle Gäste	+/- %	Ausland	+/- %		
Januar	132	33,3	5	x	284	18,8	10	x	2,2	2,0
Februar	189	33,1	12	x	449	54,3	42	x	2,4	3,5
März	184	20,3	10	150,0	541	31,6	25	525,0	2,9	2,5
April	171	-16,2	-	-	579	-9,2	-	-	3,4	
Mai	226	3,2	9	x	599	3,3	22	x	2,7	2,4
Juni	241	18,7	10	150,0	598	30,6	16	100,0	2,5	1,6
Juli	278	47,9	15	15,4	817	27,9	94	91,8	2,9	6,3
August	243	13,6	29	107,1	898	26,3	159	133,8	3,7	5,5
September	219	-12,4	2	-81,8	475	-0,8	14	-69,6	2,2	7,0
Oktober	192	19,3	9	-40,0	665	3,4	54	-28,9	3,5	6,0
November	192	40,1	19	280,0	431	29,0	67	570,0	2,2	3,5
Dezember	140	28,4	9	-18,2	367	49,2	16	-42,9	2,6	1,8

Monate	Summe Ankünfte Werdohl, Stadt				Summe Übernachtungen Werdohl, Stadt				Ø Aufenthaltsdauer	Ø Aufenthaltsdauer Ausland
	alle Gäste	+/- %	Ausland	+/- %	alle Gäste	+/- %	Ausland	+/- %		
Jan	132	33,3	5	x	284	18,8	10	x	2,2	2,0
Jan-Feb	321	33,2	17		733	38,3	52		2,3	3,1
Jan-Mär	505	28,2	27		1.274	35,4	77		2,5	2,9
Jan-Apr	676	13,0			1.853	17,4			2,7	
Jan-Mai	902	10,4			2.452	13,6			2,7	
Jan-Jun	1.143	12,1			3.050	16,6			2,7	
Jan-Jul	1.421	17,6			3.867	18,8			2,7	
Jan-Aug	1.664	17,0			4.765	20,1			2,9	
Jan-Sep	1.883	12,6			5.240	17,9			2,8	
Jan-Okt	2.075	13,2			5.905	16,1			2,8	
Jan-Nov	2.267	15,1			6.336	16,8			2,8	
Jan-Dez	2.407	15,8			6.703	18,3			2,8	



## Übersicht der Kommunen aus dem Landkreis Waldeck-Frankenberg



## Übersicht der Kommunen aus dem Landkreis Waldeck-Frankenberg

### Willingen

Monate	Ankünfte Willingen				Übernachtungen Willingen				Ø Aufenthaltsdauer	Ø Aufenthaltsdauer Ausland
	alle Gäste	+/- %	Ausland	+/- %	alle Gäste	+/- %	Ausland	+/- %		
Jan	33.413	-0,2	3.785	-19,1	79.391	-8,3	9.485	-29,0	2,4	2,5
Feb	33.902	-15,8	7.146	-16,6	91.526	-8,7	22.964	-1,1	2,7	3,2
Mär	28.640	3,3	1.341	-51,4	67.572	-1,0	3.318	-63,0	2,4	2,5
Apr	30.507	4,6	1.488	-13,1	75.998	-8,2	4.348	-14,4	2,5	2,9
Mai	40.106	13,9	2.214	6,3	101.223	10,9	5.868	-6,0	2,5	2,7
Jun	36.680	7,7	1.938	19,5	86.186	-1,1	5.133	-2,3	2,3	2,6
Jul	29.260	-12,1	2.328	-24,3	80.707	-13,6	7.480	-31,1	2,8	3,2
Aug	36.256	-6,1	2.890	-37,8	96.209	-11,9	10.181	-54,8	2,7	3,5
Sep	36.258	-12,7	1.850	-2,3	90.189	-10,4	5.346	-8,9	2,5	2,9
Okt	37.577	-4,1	1.602	-12,4	92.173	-4,3	4.797	-7,1	2,5	3,0
Nov	28.244	12,5	1.011	31,0	62.583	9,8	2.812	20,6	2,2	2,8
Dez	26.151	-3,3	2.519	-18,5	67.401	-3,5	7.439	-11,4	2,6	3,0

Monate	Summe Ankünfte Willingen				Summe Übernachtungen Willingen				Ø Aufenthaltsdauer	Ø Aufenthaltsdauer Ausland
	alle Gäste	+/- %	Ausland	+/- %	alle Gäste	+/- %	Ausland	+/- %		
Jan	33.413	-0,2	3.785	-19,1	79.391	-8,3	9.485	-29	2,4	2,5
Jan-Feb	67.478	-8,5	10.931	-17,5	171.313	-8,3	32.468	-11,3	2,5	3,0
Jan-Mär	96.020	-5,4	12.250	-23,5	238.755	-6,4	35.831	-21,3	2,5	2,9
Jan-Apr	126.527	-3,1	13.731	-22,5	314.797	-6,8	40.154	-20,7	2,5	2,9
Jan-Mai	166.659	0,5	15.932	-19,5	416.177	-3	45.996	-19,1	2,5	2,9
Jan-Jun	203.339	1,7	17.828	-16,8	502.402	-2,7	51.033	-17,9	2,5	2,9
Jan-Jul	232.765	-0,2	20.181	-17,6	583.315	-4,3	58.647	-19,6	2,5	2,9
Jan-Aug	268.969	-1,1	23.074	-20,8	679.415	-5,5	68.839	-27,9	2,5	3,0
Jan-Sep	305.035	-2,7	24.899	-19,8	768.699	-6,2	74.132	-26,9	2,5	3,0
Jan-Okt	342.572	-2,8	26.501	-19,4	860.959	-6	79.088	-25,8	2,5	3,0
Jan-Nov	370.667	-1,9	27.579	-18,0	925.345	-4,9	82.098	-24,6	2,5	3,0
Jan-Dez	396014	-2,1	29930	-18,5	990106	-5	88549	-24,5	2,5	3,0

### Diemelsee

Monate	Ankünfte Diemelsee				Übernachtungen Diemelsee				Ø Aufenthaltsdauer	Ø Aufenthaltsdauer Ausland
	alle Gäste	+/- %	Ausland	+/- %	alle Gäste	+/- %	Ausland	+/- %		
Jan	1.239	7,3	71	-26,8	3.862	-5,8	314	-8,7	3,1	4,4
Feb	1.011	-16,9	65	-39,8	3.195	-21,2	319	-26,2	3,2	4,9
Mär	2.003	46,2	39	-44,3	6.410	41,8	123	-28,9	3,2	3,2
Apr	2.034	11,2	73	-9,9	6.323	-4,4	221	-25,6	3,1	3,0
Mai	2.574	11,7	55	-20,3	8.066	7,7	190	-10,0	3,1	3,5
Jun	2.193	-20,9	62	-12,7	6.940	-30,9	233	-22,1	3,2	3,8
Jul	2.629	-18,8	291	39,9	11.276	-13,3	1.406	6,8	4,3	4,8
Aug	3.134	9,2	203	-18,8	13.828	15,2	1.550	4,9	4,4	7,6
Sep	2.196	-11,1	69	-52,4	7.125	-8,8	261	-59,4	3,2	3,8
Okt	2.219	3,1	66	0,0	7.459	-7,5	215	-15,4	3,4	3,3
Nov	1.369	-4,9	45	45,2	3.983	-2,7	102	27,5	2,9	2,3
Dez	1.250	-18,6	150	8,7	4.169	-13,3	505	-7,5	3,3	3,4

Monate	Summe Ankünfte Diemelsee				Summe Übernachtungen Diemelsee				Ø Aufenthaltsdauer	Ø Aufenthaltsdauer Ausland
	alle Gäste	+/- %	Ausland	+/- %	alle Gäste	+/- %	Ausland	+/- %		
Jan	1.239	7,3	71	-26,8	3.862	-5,8	314	-8,7	3,1	4,4
Jan-Feb	2.250	-5,1	136	-33,7	7.057	-13,5	633	-18,4	3,1	4,7
Jan-Mär	4.253	13,7	175	-36,4	13.467	6,2	756	-20,3	3,2	4,3
Jan-Apr	6.172	10,8	244	-31,5	19.516	1,2	950	-23,8	3,2	3,9
Jan-Mai	8.742	11,0	299	-29,6	27.575	3,0	1.140	-21,8	3,2	3,8
Jan-Jun	10.490	-1,5	328	-33,9	33.170	-9,9	1.289	-26,6	3,2	3,9
Jan-Jul	13.113	-5,6	621	-11,8	44.497	-10,7	2.705	-11,9	3,4	4,4
Jan-Aug	16.293	-2,7	824	-13,6	58.373	-5,6	4.255	-6,5	3,6	5,2
Jan-Sep	18.510	-3,7	908	-17,4	65.526	-5,9	4.593	-11,5	3,5	5,1
Jan-Okt	20.729	-3,0	974	-16,4	72.985	-6,1	4.808	-11,7	3,5	4,9
Jan-Nov	22.028	-3,4	1.017	-15,0	76.883	-6,0	4.893	-11,5	3,5	4,8
Jan-Dez	23.286	-4,4	1.166	-12,6	81.083	-6,4	5.398	-11,1	3,5	4,6